

Rechenschaftsbericht zum Jahresabschluss 2020

der Stadt Donzdorf

Gliederung



1. Allgemeines.....	3
2. Ergebnisrechnung.....	15
3. Finanzrechnung.....	35
4. Vermögensrechnung (Bilanz).....	46
5. Schlussbetrachtung und Ausblick.....	70
6. Anhang.....	73
7. Anlagen.....	74
8. Gesamtrechnungen, Teilrechnungen, Investitionsmaßnahmen.....	80

1. Allgemeines



1.1 Rechtsgrundlage

Nach § 95 Abs. 2 der Gemeindeordnung (GemO) i.V.m. § 54 Gemeindehaushaltsverordnung (GemHVO) ist dem Jahresabschluss ein Rechenschaftsbericht beizulegen.

Der Rechenschaftsbericht zeigt den Verlauf der Haushaltswirtschaft und gibt Auskunft über die wirtschaftliche Lage der Gemeinde unter dem Gesichtspunkt der Sicherung der stetigen Aufgabenerfüllung. Die wichtigsten Ergebnisse des Jahresabschlusses sowie erhebliche Abweichungen von den Haushaltsansätzen sind zu erläutern und zu bewerten.

1.2 Erllass der Haushaltssatzung 2020

Die Haushaltssatzung mit Haushaltsplan 2020 wurde vom Gemeinderat der Stadt Donzdorf in der Sitzung am 17.02.2020 beschlossen. Die Gesetzmäßigkeit wurde mit Schreiben des Landratsamtes Göppingen vom 10.07.2020 bestätigt. Eine Nachtragshaushaltssatzung mit Nachtragshaushalt für das Jahr 2020 wurde nicht erlassen.

1.3 Entwicklung der Einwohnerzahl und der Hebesätze der Stadt Donzdorf

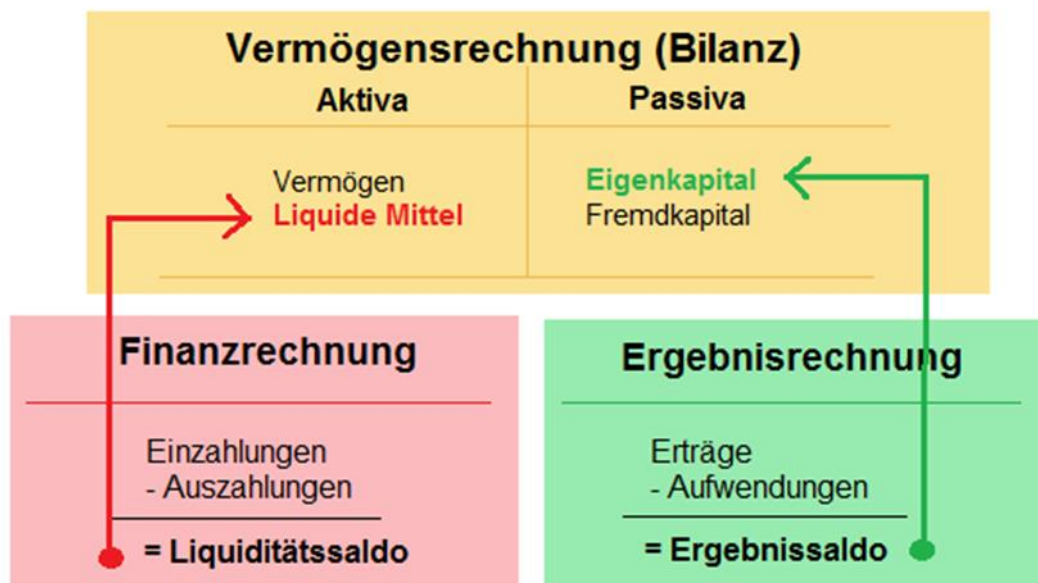
	2016	2017	2018	2019	2020
Einwohner zum 30.06.	10.850	10.842	10.722	10.691	10.594
Hebesatz Grundsteuer A	410	410	410	410	410
Hebesatz Grundsteuer B	400	400	400	400	400
Hebesatz Gewerbesteuer	380	380	380	380	380

1.4 Allgemeine Erläuterungen zum Rechenschaftsbericht

Das neue Kommunale Haushalts- und Rechnungswesen (NKHR) wurde mit dem Gesetz zur Reform des Gemeindehaushaltsrechts in Baden-Württemberg rückwirkend zum 01.01.2009 in Kraft gesetzt.

Grundsätzlich war jede Kommune bis 2020 zur Umstellung auf das Neue Haushaltsrecht verpflichtet. Die Stadt Donzdorf hat sich dazu entschieden, bereits ab dem 01.01.2018 die Kameralistik (Geldverbrauchskonzept) zu verlassen und in die Doppik (Ressourcenverbrauchskonzept) überzugehen.

Das neue doppische Rechnungssystem ist als Drei-Komponenten-Rechnung aufgebaut.



Der **Ergebnishaushalt** (Darstellung des Ressourcenverbrauchs) bildet die laufende Verwaltungstätigkeit ab, Erträge und Aufwendungen werden ressourcenorientiert veranschlagt und verbucht. Dazu gehören auch nicht zahlungswirksame Ressourcenverbräuche (z.B. Abschreibungen) und nicht zahlungswirksame Erträge (z.B. Auflösung von Sonderposten für Investitionszuweisungen und Investitionsbeiträge).

Im **Finanzhaushalt** (Darstellung des Geldverbrauchs) werden die Einzahlungen und Auszahlungen des Haushaltsjahres dargestellt. Dazu gehören neben den Ein- und Auszahlungen der laufenden Verwaltung auch die Ein- und Auszahlungen im Zusammenhang mit Investitionen und aus Finanzierungstätigkeit (z.B. Kreditaufnahmen und Tilgungen). Der Finanzhaushalt ermöglicht eine Beurteilung der Finanzlage und dient dem Nachweis der Herkunft und der Verwendung der liquiden Mittel.

Die **Bilanz** ist in der Doppik die Gegenüberstellung von Vermögen sowie Eigen- und Fremdkapital (zum Bilanzstichtag 31.12.).

1.5 Gesamtüberblick und gesamtwirtschaftliche Lage

„Starke Ausgabenzuwächse und im Vergleich dazu schwächere Einnahmesteigerungen führten im Berichtsjahr 2020 bei den baden-württembergischen Gemeinden (GV) zu einem mit rd. 297 Mio. EUR knapp positiven Finanzierungssaldo (2019: rd. 795 Mio. EUR). Die für die Einnahmeentwicklung ursächlichen, massiv eingebrochenen Steuereinnahmen konnten nur mit deutlich gestiegenen Zuweisungen kompensiert werden.

Mit Blick auf die weiterhin zu erwartenden Steuerausfälle und zusätzlichen durch die Corona-Pandemie bedingten Mehrausgaben dürfte die Erreichung eines

ausgeglichenen kommunalen Finanzierungssaldos in 2021 erneut nur mittels Stützungsmaßnahmen von Bund und Land denkbar sein.

Einbrechendes Wirtschaftswachstum in Baden-Württemberg

Im Jahr 2019 war für Baden-Württemberg erstmals seit zehn Jahren wieder ein negatives Wirtschaftswachstum (- 0,5 %) zu verzeichnen. Dieser Negativverlauf erfuhr 2020, mit den wirtschaftlichen Folgen der politischen Maßnahmen zur Eindämmung der Corona-Pandemie, eine Dynamik, die in der näheren Vergangenheit nur noch mit den Zahlen aus der Finanzkrise 2008 und 2009 vergleichbar ist. So waren nach Informationen des Statistischen Landesamts in den ersten drei Quartalen des Jahres 2020 Rückgänge zwischen -2 % bis zu -13,6 % im Vergleich zum jeweiligen Vorjahresquartal festzustellen. Auf das Gesamtjahr bezogen schrumpfte das preisbereinigte Bruttoinlandsprodukt (BIP) in Baden-Württemberg in Summe um -5,5 %.

In der Detailbetrachtung weist der von den Lockdown-Maßnahmen unmittelbar betroffene Dienstleistungsbereich ein deutliches Minus der preisbereinigten Bruttowertschöpfung von -4,4 % aus. Auch die Südwestindustrie, auf die ein Drittel der baden-württembergischen Wirtschaftsleistung entfällt, verzeichnete aufgrund von Einbrüchen bei den Inlands- und Auslandsumsätzen einen massiven Rückgang um -9,7 %. Einen stabilisierenden Faktor bildete dagegen abermals das Baugewerbe, mit einem Anstieg der preisbereinigten Bruttowertschöpfung um 3,0 % im Vergleich zum Vorjahr. Im Ergebnis fällt der Rückgang des Wirtschaftswachstums in Baden-Württemberg mit -4,9 % in 2020 deutlich stärker aus als im Deutschlandtrend (Statistisches Landesamt; Pressemitteilungen 194/2020 vom 28. Juli 2020 und 81/2021 vom 30. März 2020).

Diese Zahlen verfestigen den bereits 2019 – vor Corona – einsetzenden Trend, nach dem das Wirtschaftswachstum in Baden-Württemberg mit - 0,5 % bereits deutlich unter dem Bundesdurchschnitt von + 0,6 % ein-zuordnen war.

Einnahmesteigerungen gleichen hohe Ausgabensteigerungen nicht aus

Nach den Ergebnissen der Kassenstatistik waren im Jahr 2020 bei den Gemeinden (GV) wieder erkennbar höhere Steigerungen bei den Ausgaben (rd. 6,9 %) im Vergleich zu den Einnahmen (rd. 5,7 %) zu verzeichnen. Bei einer Gegenüberstellung der ausgewiesenen Gesamteinnahmen von rd. 49,53 Mrd. EUR mit den Gesamtausgaben von rd. 49,24 Mrd. EUR verbleibt ein knapp positiver Finanzierungssaldo von rd. 297 Mio. EUR. Dieser wies damit einen Rückgang auf einen Wert von annähernd nur noch einem Drittel des Vorjahressaldos aus (2019: rd. 795 Mio. EUR; Rückgang rd. - 498 Mio. EUR). Im Ergebnis liegt der verbleibende Finanzierungssaldo zwar wieder in etwa auf dem Niveau von 2013 (rd. 386 Mio. EUR). Es bleibt aber zu vermuten, dass er sogar negativ gewesen wäre, wenn die massiv weggefallenen Steuereinnahmen nicht mit Bundes- und Landeshilfen hätten kompensiert werden können. Die negative Entwicklung des Finanzierungssaldos wurde auf der Ausgabenseite mit deutlichen Zuwächsen, z. B. bei den Zuweisungen bzw. Umlagen, den Personalausgaben sowie den Investitionen verstärkt.

Wirtschaftliche Rahmenbedingungen zeigen positiven Trend

In ihrer Gemeinschaftsdiagnose im Frühjahr 2021 prognostizierten die deutschen Wirtschaftsforschungsinstitute einen Anstieg des Bruttoinlandsprodukts für 2021 von 3,7 % und von 3,9 % für das Jahr 2022. Das erste Quartal 2021 wird aufgrund der ergriffenen Maßnahmen zur Pandemieeindämmung zwar vermutlich noch einen Rückgang der Wirtschaftsleistung um – 1,8 % ausweisen. Es wird aber davon ausgegangen, dass parallel mit den zu erwartenden Lockerungsschritten ab dem Sommerhalbjahr eine kräftige Ausweitung der Wirtschaftsaktivität und infolgedessen auch ein Anstieg der Erwerbstätigkeit eintreten dürfte. Für 2021 wird, trotz konjunkturell bereits wieder zunehmenden Steuereinnahmen, ein Defizit der öffentlichen Haushalte von 159 Mrd. EUR angenommen. Die weitere Pandemieentwicklung wird dabei nach wie vor als das bedeutendste Abwärtsrisiko eingestuft. Neben möglichen Engpässen und Verzögerungen bei der Lieferung von Impfstoffen und Tests steht dabei ein jederzeit mögliches Auftreten neuer Virusmutationen, mit den entsprechenden Auswirkungen auf die für eine wirtschaftliche Erholung notwendigen Öffnungsprozesse, im Raum.

Bezogen auf Baden-Württemberg scheint sich die beschriebene Erholung anhand der hierzu teilweise schon vorliegenden Zahlen aus dem ersten Quartal 2021 zu bestätigen. Nach Informationen des Statistischen Landesamts (Pressemitteilung 111/2021 vom 03. Mai 2021) erzielte die Südwestindustrie im März 2021 einen historisch hohen Umsatz von nominal 35,8 Mrd. EUR und im Vergleich zum Vorjahresmonat ein Umsatzplus von 6,5 Mrd. EUR oder 22,1 %. Auf das gesamte erste Quartal 2021 bezogen erreichten die Industriebetriebe eine Umsatzsteigerung von 4,4 Mrd. EUR oder 5,1 %.

Nach den Ergebnissen des Arbeitskreises Steuerschätzungen aus der Mai-Steuerschätzung (10. bis 12. Mai 2021) wird für die Gemeinden (GV) aller Bundesländer eine deutliche Steigerung der Steuereinnahmen um insgesamt 4,7 % für 2021 und für 2022 von 3,1 % angenommen. Vor dem Hintergrund volatiler Rahmenbedingungen unterliegen einzelne Werte der jeweils vorliegenden Prognosen teils zwar noch deutlichen Schwankungen, wie dies z. B. beim Vergleich der aktuell vorliegenden Zahlen mit einer in der November-Steuerschätzung 2020 noch mit 7,4 % bezifferten Zunahme der Steuereinnahmen der Gemeinden für 2021 der Fall ist. Trotz dieser Unsicherheit lässt sich aus den beschriebenen Eckdaten mit aller Vorsicht aber zumindest eine grundsätzlich positive Tendenz in Richtung einer wirtschaftlichen Erholung und einer sich anschließenden Verbesserung der steuerlichen Einnahmesituation ableiten. Eine solche Entwicklung findet sich auch in der Fortschreibung der Orientierungsdaten zur kommunalen Haushalts- und Finanzplanung auf Basis der November-Steuerschätzung vom 20. November 2020. So werden dort für 2021 z. B. Steigerungen bei den Gewerbesteuer-nettoeinnahmen von 14,8 % (2022: 5,1 %) und beim Gemeindeanteil an der Einkommensteuer von 4,6 % (2022: 5,0 %) prognostiziert.

Auswirkungen auf kommunaler Ebene und mögliche Maßnahmen

Mit Blick auf die im Jahr 2020 eingetretenen, gravierenden Steuer- und Gebührenaussfälle, die nur unter Einbeziehung umfangreicher Bundes- und Landeshilfen, wie des kommunalen Stabilitäts- und Zukunftspakts, aufgefangen werden konnten, ist bei den auch aktuell zu erwartenden Steuerausfällen und durch die Corona-Pandemie bedingten Mehrausgaben zu vermuten, dass zur Erreichung eines ausgeglichenen Finanzierungssaldos in 2021 und ggf. auch darüber hinaus, wieder entsprechende Stützungsmaßnahmen notwendig werden könnten.

Neben der finanziellen Unterstützung von Schulen und Verwaltungen im Bereich der Lüftungstechnik und Digitalisierung (Ministerium für Kultus, Jugend und Sport Baden-Württemberg, Pressemitteilung vom 24. November 2020) hat das Land z. B. auch ein weiteres Hilfspaket zur Entlastung von Familien verabschiedet, nach welchem öffentliche und private Träger unterstützt werden, wenn sie während der Schließzeiten zum Jahresbeginn 2021 die Elternbeiträge erlassen haben. Weiterhin wurde eine Landeshilfe für die Stadt- und Landkreise zur Kompensation von Corona bedingten Mehraufwendungen der Einrichtungen in der Eingliederungs- und Sozialhilfe beschlossen (jeweils Staatsministerium Baden-Württemberg, Pressemitteilungen vom 10. März 2021).

Neben den unmittelbar finanziellen Herausforderungen werden von kommunaler Seite in Zukunft aber auch verstärkt Probleme adressiert werden müssen, die aufgrund der langen und einschränkenden Corona-Maßnahmen auf sozialer und gesellschaftlicher Ebene entstanden sind. So weist z. B. der Städtetag Baden-Württemberg (Pressemitteilung 389/2021 vom 14. April 2021) auf die Situation von Kindern und Jugendlichen im Land hin, die auf Grund der langen Kontaktbeschränkungen problematische Entwicklungen zeigen können und denen z. B. im Rahmen der offenen Kinder- und Jugendarbeit oder in Vereinen Hilfe und Unterstützung angeboten werden könnte.

Letztlich kann mit den im kommunalen Umfeld bislang erzielten, in vielerlei Hinsicht positiven Ergebnissen im Umgang mit den finanziellen und darüber hinausgehenden Herausforderungen in der Corona-Pandemie durchaus angenommen werden, dass die Auswirkungen auf die kommunalen Haushalte weiterhin abgedeckt werden können. Dies setzt aber auch voraus, dass die Wirtschaft wieder schnell Tritt fasst und bis zu diesem Umstand von Seiten des Landes und des Bundes den Kommunen ggf. noch weitere Unterstützungsleistungen erbracht werden. Sofern in einem Worst-Case-Szenario beides nicht eintreten sollte, könnte daraus eine erhebliche Schiefstellung in den kommunalen Haushalten resultieren. Weiterhin ist ein vor- und umsichtiges Handeln von den Verantwortlichen in den Kommunen gefordert und geboten. Gerade Entscheidungen über neue freiwillige Leistungen oder zur Umsetzung von Investitionsvorhaben mit erheblichen Folgebelastrungen für die Haushalte bedürfen einer sehr umfassenden Abwägung.

(Quelle: Auszug aus dem Geschäfts- und Kommunalfinanzbericht 2021 der GPA BW: Entwicklung der Kommunalfinanzen)

1.6 Gesamtergebnisrechnung zum 31.12.2020

Nr.	Gesamtergebnisrechnung Ertrags- und Aufwandsarten	Ergebnis Vorjahr	Ansatz	Ergebnis	Vergleich Ergebnis / Ansatz (Sp. 3-2)
		2019 EUR	2020 EUR	2020 EUR	EUR
		1	2	3	4
1	+ Steuern und ähnliche Abgaben	15.081.436,83	13.862.000	12.913.172,39	-948.827,61
2	+ Zuweisungen und Zuwendungen, Umlagen	8.256.704,52	8.855.100	9.615.780,61	760.680,61
3	+ Aufgelöste Investitionszuwendungen und -beiträge	280.457,77	0	285.713,94	285.713,94
5	+ Entgelte für öffentliche Leistungen oder Einrichtungen	760.442,94	807.700	605.600,63	-202.099,37
6	+ Sonstige privatrechtliche Leistungsentgelte	783.420,36	891.120	802.119,54	-89.000,46
7	+ Kostenerstattungen und Kostenumlagen	571.847,76	596.965	496.030,79	-100.934,21
8	+ Zinsen und ähnliche Erträge	20.977,45	16.000	58.616,99	42.616,99
9	+ Aktivierte Eigenleistungen und Bestandsveränderungen	2.466,22	0	1.061,00	1.061,00
10	+ Sonstige ordentliche Erträge	547.082,62	432.000	695.431,51	263.431,51
11	= Ordentliche Erträge	26.304.836,47	25.460.885	25.473.527,40	12.642,40
12	- Personalaufwendungen	-6.756.296,70	-7.225.271	-7.141.006,47	84.264,53
14	- Aufwendungen für Sach- und Dienstleistungen	-3.658.980,85	-3.864.840	-3.668.587,54	196.252,46
15	- Abschreibungen	-1.328.523,68	-1.106.900	-1.097.707,78	9.192,22
16	- Zinsen und ähnliche Aufwendungen	-185.299,20	-136.000	-303.990,31	-167.990,31
17	- Transferaufwendungen	-11.118.513,73	-10.809.850	-11.116.541,45	-306.691,45
18	- Sonstige ordentliche Aufwendungen	-851.665,94	-866.819	-837.594,89	29.224,11
19	= Ordentliche Aufwendungen	-23.899.280,10	-24.009.680	-24.165.428,44	-155.748,44
20	= Ordentliches Ergebnis	2.405.556,37	1.451.205	1.308.098,96	-143.106,04
21	+ Außerordentliche Erträge	0,00	0	8.511,48	8.511,48
22	- Außerordentliche Aufwendungen	-12.799,92	0	-51.545,88	-51.545,88
23	= Sonderergebnis	-12.799,92	0	-43.034,40	-43.034,40
24	= Gesamtergebnis	2.392.756,45	1.451.205	1.265.064,56	-186.140,44
	Behandlung von Überschüssen und Fehlbeträgen				
26	Zuführung zur Rücklage aus Überschüssen des ordentlichen Ergebnisses	-2.405.556,37	0	-1.308.098,96	-1.308.098,96
31	Verrechnung eines Fehlbetrags beim Sonderergebnis mit der Rücklage aus Überschüssen des Sonderergebnisses	12.799,92	0	13.507,26	13.507,26
35	Verrechnung eines Fehlbetrags beim Sonderergebnis mit dem Basiskapital	0,00	0	29.527,14	29.527,14

1.7 Gesamtfinanzrechnung zum 31.12.2020

Nr.	Gesamtfinanzrechnung Einzahlungs- und Auszahlungsarten	Ergebnis Vorjahr	Ansatz	Ergebnis	Vergleich Ergebnis / Ansatz (Sp. 3-2)
		2019 EUR	2020 EUR	2020 EUR	EUR
		1	2	3	4
9	= Summe der Einzahlungen aus laufender Verwaltungstätigkeit	25.758.906,29	25.460.885	24.566.954,06	-893.930,94
16	= Summe der Auszahlungen aus laufender Verwaltungstätigkeit	-22.329.891,01	-22.902.780	-23.265.323,03	-362.543,03
17	= Zahlungsmittelüberschuss/-bedarf der Ergebnisrechnung	3.429.015,28	2.558.105	1.301.631,03	-1.256.473,97
23	= Summe der Einzahlungen aus Investitionstätigkeit	465.477,80	4.395.500	1.342.005,00	-3.053.495,00
30	= Summe der Auszahlungen aus Investitionstätigkeit	-2.269.919,34	-4.471.570	-3.325.969,25	1.145.600,75
31	= Finanzierungsmittelüberschuss/-bedarf aus Investitionstätigkeit	-1.804.441,54	-76.070	-1.983.964,25	-1.907.894,25
32	= Finanzierungsmittelüberschuss/-bedarf	1.624.573,74	2.482.035	-682.333,22	-3.164.368,22
35	= Finanzierungsmittelüberschuss/-bedarf aus Finanzierungstätigkeit	-1.029.273,92	-330.000	-535.209,90	-205.209,90
36	= Änderung des Finanzierungsmittelbestands zum Ende des Haushaltsjahres	595.299,82	2.152.035	-1.217.543,12	-3.369.578,12
39	= Überschuss/Bedarf aus haushaltsunwirksamen Einzahlungen und Auszahlungen	410.391,94		116.455,66	
40	+ Anfangsbestand an Zahlungsmitteln	153.070,25		1.158.762,01	
41	= Veränderung des Bestands an Zahlungsmitteln	1.005.691,76		-1.101.087,46	
42	= Endbestand an Zahlungsmitteln	1.158.762,01		57.674,55	

1.8 Vermögensrechnung (Bilanz) zum 31.12.2020

Aktivseite		Geschäftsjahr 2019 EUR	Geschäftsjahr 2020 EUR	Passivseite		Geschäftsjahr 2019 EUR	Geschäftsjahr 2020 EUR
1	Vermögen	50.768.006,93	52.734.818,20	1	Eigenkapital	33.261.448,99	34.498.399,04
1.1	Immaterielle Vermögensgegenstände	108.031,56	87.713,61	1.1	Basiskapital und Kapitalrücklage	30.119.661,33	30.062.019,68
1.2	Sachvermögen	43.276.178,85	45.013.792,48	1.2	Rücklagen	3.141.787,66	4.436.379,36
1.2.1	Unbebaute Grundstücke und grundstücksgl. Rechte	3.489.637,15	3.947.868,85	1.2.1	Rücklagen aus Überschüssen des ordentlichen Ergebnisses	3.128.280,40	4.436.379,36
1.2.2	Bebaute Grundstücke und grundstücksgl. Rechte	27.901.523,73	28.428.374,99	1.2.2	Rücklagen aus Überschüssen des Sonderergebnisses	13.507,26	0,00
1.2.3	Infrastrukturvermögen	8.421.821,48	8.412.845,97	2	Sonderposten	5.841.990,74	6.686.770,32
1.2.4	Bauten auf fremden Grundstücken	37.389,70	34.688,52	2.1	für Investitionszuweisungen	3.697.672,68	3.682.536,81
1.2.5	Kunstgegenstände, Kulturdenkmäler	111.872,43	111.872,43	2.2	für Investitionsbeiträge	1.614.920,06	1.437.509,51
1.2.6	Maschinen und technische Anlagen, Fahrzeuge	406.622,58	513.500,85	2.3	für Sonstiges	529.398,00	1.566.724,00
1.2.7	Betriebs- und Geschäftsausstattung	157.409,01	145.107,74	3	Rückstellungen	61.820,85	129.765,60
1.2.8	Vorräte	24.448,04	22.774,43	3.1	Lohn- und Gehaltsrückstellungen	61.820,85	129.765,60
1.2.9	Geleistete Anzahlungen, Anlagen im Bau	2.725.454,73	3.396.758,70	4	Verbindlichkeiten	11.038.820,85	10.959.504,85
1.3	Finanzvermögen	7.383.796,52	7.633.312,11	4.2	Verbindlichkeiten aus Kreditaufnahmen	9.520.608,47	9.355.850,47
1.3.1	Anteile an verbundenen Unternehmen	1.676.500,00	1.676.500,00	4.4	Verbindlichkeiten aus Lieferungen u. Leistungen	1.533.987,54	1.385.052,61
1.3.2	Sonstige Beteiligungen und Kapitaleinlagen	413.150,77	399.746,77	4.6	Sonstige Verbindlichkeiten	-15.775,16	218.601,77
1.3.3	Sondervermögen	390.000,00	390.000,00	5	Passive Rechnungsabgrenzungsposten	957.608,59	980.341,75
1.3.4	Ausleihungen	747.150,85	680.150,85				
1.3.5	Wertpapiere	37.500,00	37.500,00				
1.3.6	Öffentl.-rechtl. Ford., Ford. aus Transferleistungen	1.204.169,87	2.008.342,35				
1.3.7	Privatrechtliche Forderungen	1.756.563,02	2.383.397,59				
1.3.8	Liquide Mittel	1.158.762,01	57.674,55				
2	Abgrenzungsposten	393.683,09	519.963,36				
2.1	Aktive Rechnungsabgrenzungsposten	94.703,34	63.576,56				
2.2	Sonderposten für geleistete Investitionszuschüsse	298.979,75	456.386,80				
Bilanzsumme		51.161.690,02	53.254.781,56	Bilanzsumme		51.161.690,02	53.254.781,56

1.9 Feststellung der Jahresrechnung

Auf Grund von § 95b der Gemeindeordnung für Baden-Württemberg (GemO) stellt der Gemeinderat den Jahresabschluss für das Jahr 2020 mit folgenden Werten fest:

1.	Ergebnisrechnung	EUR
1.1	Summe der ordentlichen Erträge	25.473.527,40
1.2	Summe der ordentlichen Aufwendungen	24.165.428,44
1.3	Ordentliches Ergebnis (Saldo aus 1.1 und 1.2)	1.308.098,96
1.4	Außerordentlichen Erträge	8.511,48
1.5	Außerordentlichen Aufwendungen	51.545,88
1.6	Sonderergebnis (Saldo aus 1.4 und 1.5)	-43.034,40
1.7	Gesamtergebnis (Summe aus 1.3 und 1.6)	1.265.064,56
2.	Finanzrechnung	EUR
2.1	Summe der Einzahlungen aus laufender Verwaltungstätigkeit	24.566.954,06
2.2	Summe der Auszahlungen aus laufender Verwaltungstätigkeit	23.265.323,03
2.3	Zahlungsmittelüberschuss /-bedarf der Ergebnisrechnung (Saldo aus 2.1 und 2.2)	1.301.631,03
2.4	Summe der Einzahlungen aus Investitionstätigkeit	1.342.005,00
2.5	Summe der Auszahlungen aus Investitionstätigkeit	3.325.969,25
2.6	Finanzierungsmittelüberschuss / -bedarf aus Investitionstätigkeit (Saldo aus 2.4 und 2.5)	-1.983.964,25
2.7	Finanzierungsmittelüberschuss /-bedarf (Saldo aus 2.3 und 2.6)	-682.333,22
2.8	Summe der Einzahlungen aus Finanzierungstätigkeit	3.276.630,84
2.9	Summe der Auszahlungen aus Finanzierungstätigkeit	3.811.840,74
2.10	Finanzierungsmittelüberschuss /-bedarf aus Finanzierungstätigkeit (Saldo aus 2.8 und 2.9)	-535.209,90
2.11	Änderung des Finanzierungsmittelbestands zum Ende des Haushaltsjahres (Saldo aus 2.7 und 2.10)	-1.217.543,12
2.12	Zahlungsmittelüberschuss/-bedarf aus haushaltsunwirksamen Einzahlungen und Auszahlungen	116.455,66
2.13	Anfangsbestand an Zahlungsmitteln	1.158.762,01
2.14	Veränderung des Bestands an Zahlungsmitteln (Saldo aus 2.11 und 2.12)	-1.101.087,46
2.15	Endbestand an Zahlungsmitteln am Ende des Haushaltsjahres (Saldo aus 2.13 und 2.14)	57.674,55

3.	Bilanz	EUR
3.1	Immaterielles Vermögen	87.713,61
3.2	Sachvermögen	45.013.792,48
3.3	Finanzvermögen	7.633.312,11
3.4	Abgrenzungsposten	519.963,36
3.5	Nettoposition	0,00
3.6	Gesamtbetrag auf der Aktivseite (Summe aus 3.1 bis 3.5)	53.254.781,56
3.7	Basiskapital	30.062.019,68
3.8	Rücklagen	4.436.379,36
3.9	Fehlbeträge des ordentlichen Ergebnisses	0,00
3.10	Sonderposten	6.686.770,32
3.11	Rückstellungen	129.765,60
3.12	Verbindlichkeiten	10.959.504,85
3.13	Passive Rechnungsabgrenzungsposten	980.341,75
3.14	Gesamtbetrag auf der Passivseite (Summe aus 3.7 bis 3.13)	53.254.781,56

1.10 Behandlung von Überschüssen und Fehlbeträgen

(§ 49 Abs. 3 Satz 4 i.V.m. § 2 Abs. 1 Nr. 25 bis 36 GemHVO)

Feststellung, Aufgliederung und Verwendung des Jahresergebnisses

Stufen der Ergebnisverwendung und des Haushaltsausgleichs ¹⁾		Ergebnis des Haushaltsjahres		vorgetragene Fehlbeträge des ordentlichen Ergebnisses aus dem			Rücklagen aus Überschüssen des		Basis-kapital	
		Sonder-ergebnis	ordentliches Ergebnis	Vorjahr	zweit-vorange-gangenen Jahr	drittvoran-gegan-nen Jahr	ordentlichen Ergebnisses	Sonder-ergebnisses		
		EUR ²⁾								
		1	2	3	4	5	6	7		8
1	Ergebnis des Haushaltsjahres bzw. Anfangsbestände ³⁾	-43.034,40	1.308.098,96	0,00	0,00	0,00	3.128.280,40	13.507,26	30.119.661,33	
2	Abdeckung vorgetragener Fehlbeträge aus dem ordentlichen Ergebnis		0,00	0,00	0,00	0,00				
3	Zuführung eines Überschusses des ordentlichen Ergebnisses zur Rücklage aus Überschüssen des ordentlichen Ergebnisses		-1.308.098,96				1.308.098,96			
4	Verrechnung eines Fehlbetragsanteils des ordentlichen Ergebnisses auf das Basiskapital nach Art. 13 Abs. 6 des Gesetzes zur Reform des Gemeindehaus-haltsrechts		0,00						0,00	
5	Ausgleich eines Fehlbetrags des ordentlichen Ergebnisses durch Entnahme aus der Rücklage aus Über-schüssen des ordentlichen Ergebnisses		0,00				0,00			
6	Ausgleich eines Fehlbetrags des ordentlichen Ergebnisses durch einen Überschuss des Sonderergebnisses	0,00	0,00							
7	Zuführung eines Überschusses des Sonderergebnisses zur Rücklage aus Überschüssen des Sonderergebnisses	0,00						0,00		
8	Ausgleich eines Fehlbetrags des Sonder-ergebnisses durch Entnahme aus der Rücklage aus Überschüssen des Sonderergebnisses	13.507,26						-13.507,26		

Jahresabschluss 2020 – Jahresrechnung Stadt Donzdorf

9	Ausgleich eines Fehlbetrags des ordentlichen Ergebnisses durch Entnahme aus der Rücklage aus Überschüssen des Sonderergebnisses		0,00					0,00	
10	Vorträge nicht gedeckter Fehlbeträge des ordentlichen Ergebnisses des Haushaltsjahres sowie aus Vorjahren in das Folgejahr		0,00	0,00	0,00				
11	Verrechnung eines aus dem drittvorangegangenen Jahr vorgetragenen Fehlbetrags mit dem Basiskapital					0,00			0,00
12	Verrechnung eines Fehlbetrags des Sonderergebnisses mit dem Basiskapital	29.527,14							-29.527,14
13	vorläufige Endbestände					4.436.379,36	0,00		30.090.134,19
14	Umbuchung aus den Ergebnisrücklagen in das Basiskapital nach § 23 Satz 4 GemHVO					0,00	0,00		0,00
15	Nachrichtlich: Veränderung des Basiskapitals auf Grund von Berichtigungen der Eröffnungsbilanz								-28.114,51
16	Endbestände des Basiskapitals, der Ergebnisrücklagen und des Fehlbetragsvortrags		0,00	0,00	0,00	4.436.379,36	0,00		30.062.019,68

- 1) Es sind nur die jeweils relevanten Stufen abzubilden
- 2) Grüne Felder können keine negativen Werte enthalten, rote Felder können keine positiven Werte enthalten
- 3) Die Werte in den Spalten 3 bis 5 entsprechen den Werten in Zeile 16 Spalten 2 bis 4 der Vorjahresübersicht.

Donzdorf, 05.09.2023



Martin Stölzle
Bürgermeister



Thomas Klein
Stadtkämmerer

2. Ergebnisrechnung



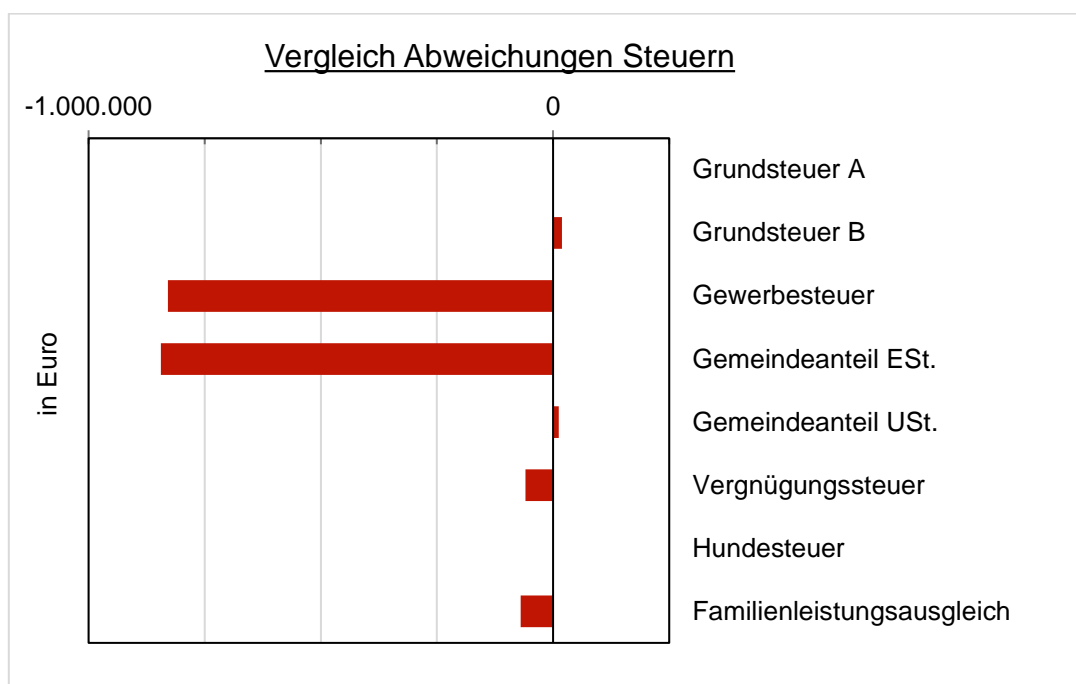
2.1 Ordentliche Erträge

■ Steuern und ähnliche Abgaben

Das Haushaltsjahr 2020 der Stadt Donzdorf war wie alle Bereiche des gesellschaftlichen Lebens von der Corona-Pandemie geprägt. Die Steuereinnahmen und Landeszuweisungen fielen größtenteils deutlich negativer aus als im Haushaltsplan 2020 veranschlagt. Die nachfolgende Grafik zeigt die Entwicklung der Steuererträge im Vergleich zum Vorjahr sowie die Abweichungen zu den Planwerten:

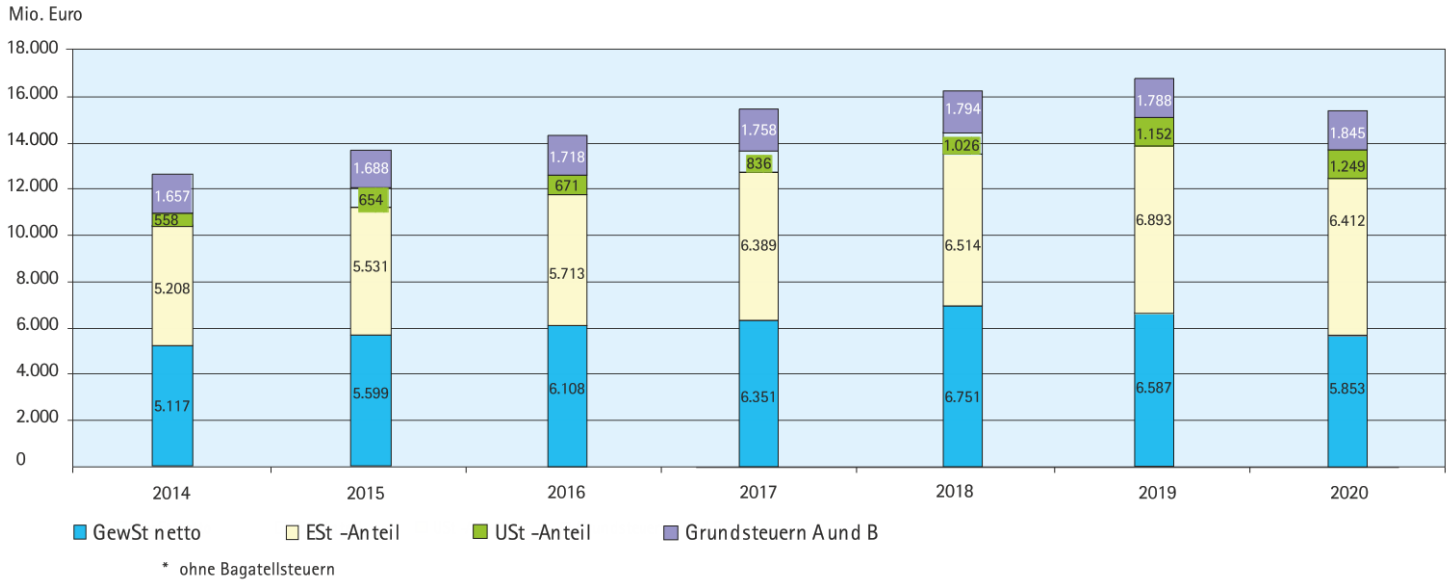
Steuern und ähnl. Abgaben	Ergebnis 2019	Plan 2020	Ergebnis 2020	Abweichung 2020	Abweichung 2020 (%)
Grundsteuer A	57.371	58.000	58.219,74	219,74	0,38%
Grundsteuer B	1.589.357	1.585.000	1.604.185,20	19.185,20	1,21%
Gewerbsteuer	4.702.798	3.100.000	2.271.060,64	-828.939,36	-26,74%
Gemeindeanteil ESt.	7.151.043	7.468.000	6.623.969,55	-844.030,45	-11,30%
Gemeindeanteil USt.	522.018	554.000	565.995,08	11.995,08	2,17%
Vergnügungssteuer	487.448	500.000	440.864,40	-59.135,60	-11,83%
Hundesteuer	48.350	48.000	48.308,28	308,28	0,64%
Familienleistungsausgleich	523.053	549.000	479.513,00	-69.487,00	-12,66%
GewSt.-Kompensationszahlung	0	0	821.056,50	821.056,50	n/a
Summe	15.081.437	13.862.000	12.913.172,39	-948.827,61	-6,84%

Die nachfolgende Grafik zeigt die jeweiligen Abweichungen der Jahresergebnisse im Vergleich zum Planwert 2020 in Euro:

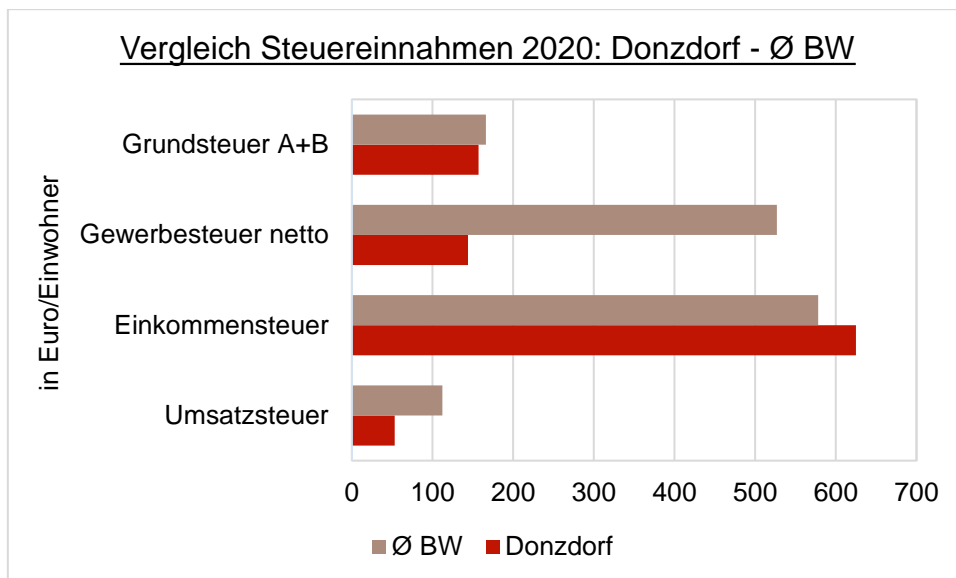


Die Zusammensetzung der Kommunalen Steuereinnahmen 2020 in Baden- Württemberg zeigt die nachfolgende Grafik. Wichtigste Steuerarten sind die Gewerbesteuer-Einnahmen (netto) sowie der Gemeindeanteil an der Einkommensteuer. (Quelle: GPA BW)

Kommunale Steuereinnahmen* 2014–2020



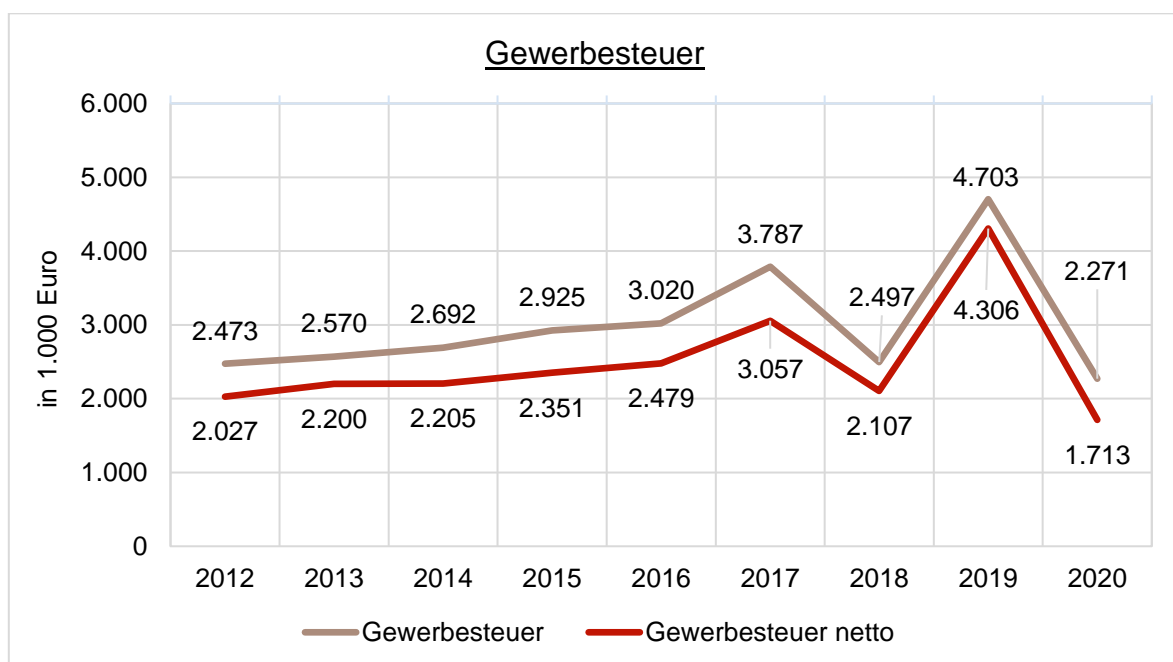
Im Vergleich der Steuereinnahmen zwischen der Stadt Donzdorf und dem Landesdurchschnitt der Gemeinden von Baden-Württemberg wird deutlich sichtbar, dass die Einnahmen aus der Gewerbesteuer sehr deutlich unter dem Landesdurchschnitt rangieren.



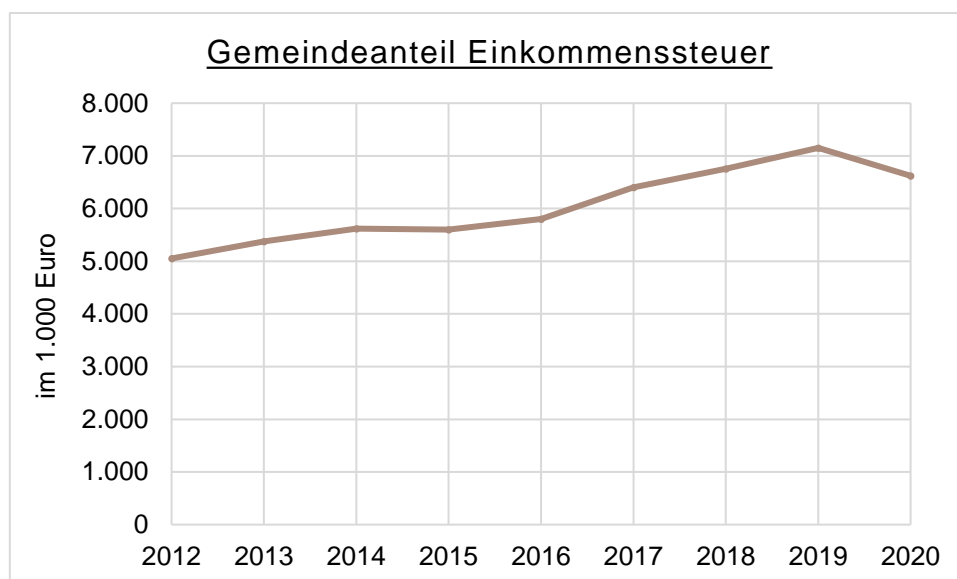
(Quelle: Statistisches Landesamt Baden-Württemberg)

Nachdem im vergangenen Jahr bei der Gewerbesteuer mit rd. 4,7 Mio. Euro (brutto) noch ein Rekordergebnis verzeichnet werden konnte, ist das Gewerbesteueraufkommen 2020 mit rd. 2,27 Mio. Euro deutlich eingebrochen, das schlechteste Ergebnis der Gewerbesteuereinnahmen seit über 10 Jahren. Das Aufkommen liegt rund 830.000 Euro unter dem Planansatz und sogar rd. 2,43 Mio Euro. unter dem Vorjahresergebnis. Das Gewerbesteueraufkommen wird voraussichtlich auch weiterhin deutlich unter dem Landesdurchschnitt rangieren.

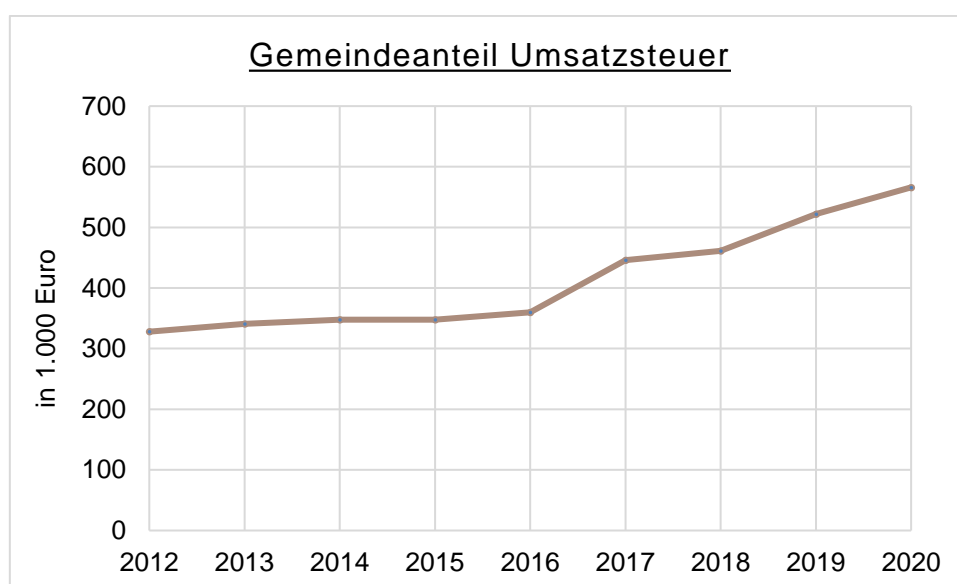
Durch die Gewerbesteuer-Kompensationszahlung konnte zumindest ein Teil der Verluste ausgeglichen werden. So entspricht die Höhe der Kompensationszahlung mit rund 820.000 Euro ziemlich genau der Abweichung zum Planansatz der Gewerbesteuer.



Die weiteren deutlichen Abweichungen zur Planung konnten damit allerdings nicht ausgeglichen werden. Der größte Einbruch ist beim Gemeindeanteil an der Einkommensteuer zu verzeichnen, der mit 6,62 Mio. Euro gegenüber der Planung rund 844.000 Euro geringer ausgefallen ist und rund 527.000 Euro geringer als im Vorjahr. Analog dazu fiel auch der Familienleistungsausgleich mit 480.000 Euro rund 70.000 Euro geringer aus als geplant.



Der Gemeindeanteil an der Umsatzsteuer fiel mit rund 566.000 Euro weitgehend planmäßig aus. Die Mehreinnahmen betragen rund. 12.000 Euro.



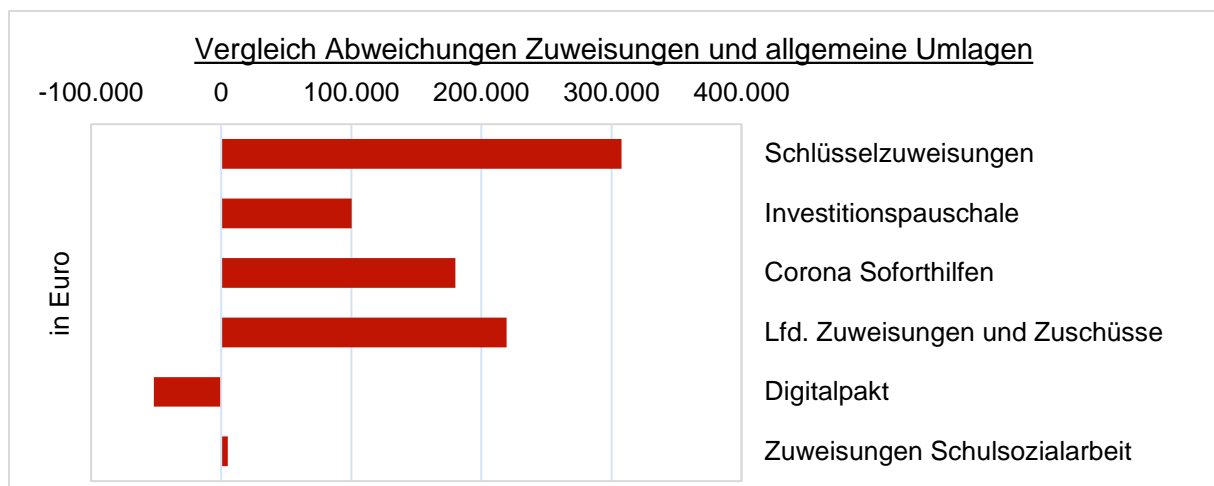
Die Steuereinnahmen aus der Grundsteuer sind mit rund 1,66 Mio. Euro erfreulicherweise stabil geblieben, es konnten Mehreinnahmen in Höhe von 19.000 Euro verbucht werden. Bei der Hundesteuer konnten planmäßig rund 48.000 Euro vereinnahmt werden. Die Vergnügungssteuer fiel mit Einnahmen in Höhe von rund 440.000 Euro dagegen rund 60.000 Euro geringer aus als geplant.

■ Zuweisungen und Zuwendungen, Umlagen

Trotz der Auswirkungen der Corona-Pandemie sind die Zuweisungen und Umlagen des Landes Baden-Württemberg sogar positiver ausgefallen, als es in der Haushaltsplanung für das Jahr 2020 angenommen wurde. Dies konnte allerdings nur durch erhebliche Unterstützungsleistungen des Landes sichergestellt werden, da die Zuweisungen ohne diese Maßnahmen deutlich eingebrochen wären. Zuwendungen und allgemeine Umlagen sind neben den Steuern eine weitere wichtige Säule der kommunalen Ertragsseite. Die Entwicklung im Einzelnen ist in der nachfolgenden Tabelle abgebildet:

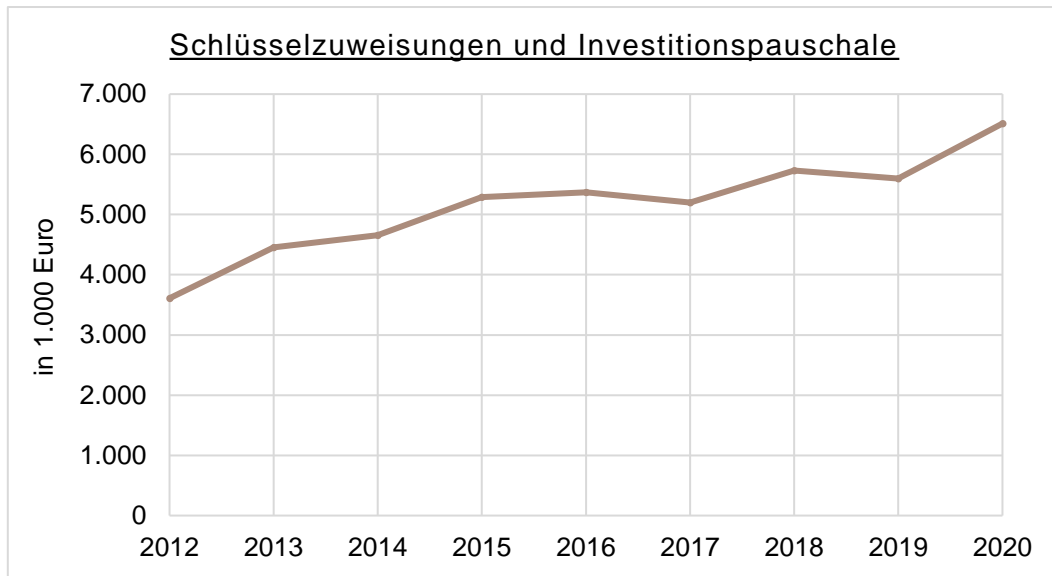
Zuweisungen und Zuwendungen, Umlagen	Ergebnis 2019	Plan 2020	Ergebnis 2020	Abweichung 2020	Abweichung 2020 (%)
Schlüsselzuweisungen	4.580.428	5.069.000	5.376.673,00	307.673,00	6,07%
Investitionspauschale	1.018.581	1.034.000	1.134.411,80	100.411,80	9,71%
Corona Soforthilfen	0	0	180.001,77	180.001,77	n/a
Lfd. Zuweisungen und Zuschüsse	2.609.516	2.550.700	2.770.061,99	219.361,99	8,60%
Digitalpakt	0	159.400	107.642,00	-51.758,00	-32,47%
Zuweisungen Schulsozialarbeit	48.180	42.000	46.990,05	4.990,05	11,88%
Summe	8.256.705	8.855.100	9.615.780,61	760.680,61	8,59%

Die nachfolgende Grafik zeigt die jeweiligen Abweichungen der Jahresergebnisse der Zuweisungen und Umlagen gegenüber der Planung 2020:



Durch die Hilfsmaßnahmen konnten fast durchgängig positive Ergebnisse festgestellt werden. Die Schlüsselzuweisungen betragen im Jahr 2020 rund 5,38 Mio. Euro, ein Plus in Höhe von über 300.000 Euro gegenüber der Planung. Bei der Investitionshilfe mit rund 1,13 Mio. Euro konnten weitere überplanmäßige Erträge 100.000 Euro verinnahmt werden.

Die folgende Grafik zeigt die längerfristige Entwicklung der Schlüsselzuweisungen und der Investitionspauschale in Summe:



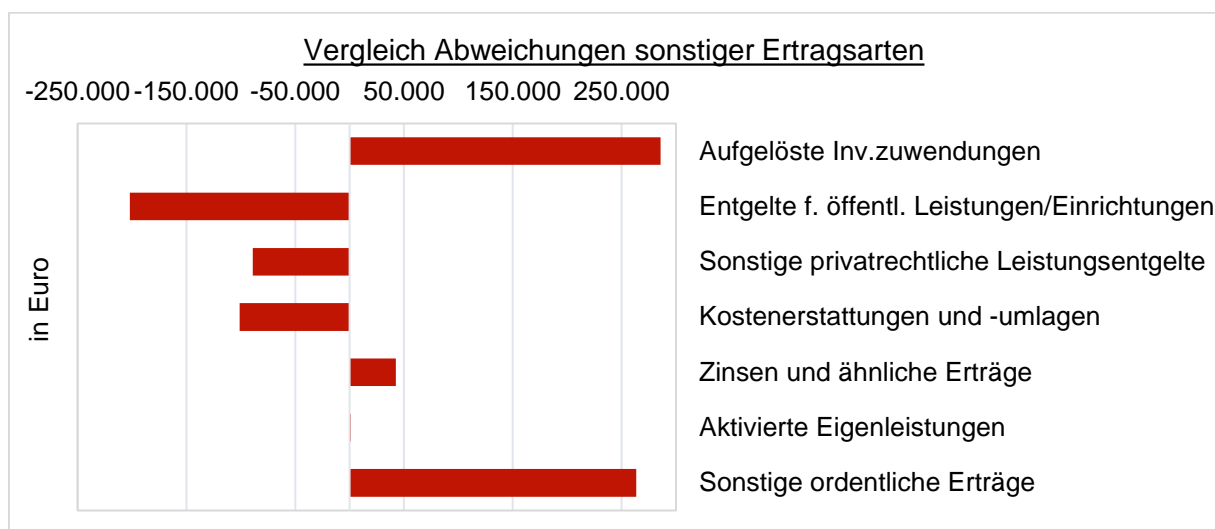
Neben der Stützung der regulären Zuweisungen hat das Land Baden-Württemberg weitere Soforthilfe-Programme aufgelegt, um die kommunalen Finanzen zu stabilisieren. Aus den allgemeinen Corona-Soforthilfen, den Ersatzleistungen für entgangene Kindergartengebühren sowie für Pandemiekosten im Allgemeinen hat die Stadt Donzdorf 180.000 Euro erhalten.

Bei den laufenden Zuweisungen und Zuschüssen konnten weitere rund 220.000 Euro Mehreinnahmen verbucht werden. Darunter fällt z.B. der Schullastenausgleich, Zuweisungen für die Musikschule und die Volkshochschule sowie die Zuweisungen für die Kindertageseinrichtungen. Insgesamt betragen die Zuweisungen und Zuschüsse im Jahr 2020 rund 9,62 Mio. Euro. Die Mehreinnahmen von rund 760.000 Euro konnten die Einbrüche der Steuereinnahmen somit zumindest teilweise abfedern.

■ Weitere ordentliche Ertragsarten

Sonstige Ertragsarten	Ergebnis 2019	Plan 2020	Ergebnis 2020	Abweichung 2020	Abweichung 2020 (%)
Aufgelöste Inv.zuwendungen	280.458	0	285.713,94	285.713,94	n/a
Entgelte f. öffentl. Leistungen/Einrichtungen	760.443	807.700	605.600,63	-202.099,37	-25,02%
Sonstige privatrechtliche Leistungsentgelte	783.420	891.120	802.119,54	-89.000,46	-9,99%
Kostenerstattungen und -umlagen	571.848	596.965	496.030,79	-100.934,21	-16,91%
Zinsen und ähnliche Erträge	20.977	16.000	58.616,99	42.616,99	266,36%
Aktivierte Eigenleistungen	2.466	0	1.061,00	1.061,00	n/a
Sonstige ordentliche Erträge	547.083	432.000	695.431,51	263.431,51	60,98%
Summe	2.966.695	2.743.785	2.944.574,40	200.789,40	7,32%

Die nachfolgende Grafik zeigt die jeweiligen Abweichungen der Jahresergebnisse sonstiger Ertragsarten im Vergleich zur Planung 2020:



Beiträge und Investitionszuschüsse werden als Sonderposten passiviert und entsprechend der Nutzungsdauer der Investition/Abschreibungen aufgelöst. Im Haushaltsplan 2020 wurde hierzu kein Ansatz geplant. Zum Zeitpunkt der Planaufstellung war die Vermögenserfassung und -bewertung noch nicht endgültig fertiggestellt. Hieraus begründet sich die Abweichung, die zu einer Ergebnisverbesserung führt.

Die Entgelte für öffentliche Leistungen und öffentliche Einrichtungen sind gegenüber der Planung stark eingebrochen. Im Jahr 2020 konnten rund 605.000 Euro eingenommen werden, 200.000 Euro weniger als geplant. Dabei konnten bei den Verwaltungsgebühren Mehreinnahmen von fast 30.000 Euro verbucht werden. Einnahmen aus abgesagten Veranstaltungen, wie dem Krämermarkt oder dem Weihnachtsmarkt fehlen stattdessen komplett, da diese aufgrund der Kontaktbeschränkungen komplett abgesagt werden mussten. Die größten Einnahmeausfälle waren jedoch im Bereich der Betreuung zu verzeichnen. Bei den Betreuungsangeboten an der Grundschule fehlten über 25.000 Euro, bei den Elternbeiträgen der Kindertageseinrichtungen rund 50.000 Euro. Einnahmen der VHS sind um fast 80.000 Euro eingebrochen.

Die sonstigen privatrechtlichen Leistungsentgelte und die Kostenerstattungen und Kostenumlagen sind ebenfalls dem negativen Trend gefolgt. So wurden rund 800.000 Euro sonstigen privatrechtlichen Leistungsentgelten eingenommen, geplant waren 890.000 Euro. Bei den Kostenerstattungen konnten lediglich 500.000 Euro vereinbart werden, hier waren rund 600.000 Euro geplant.

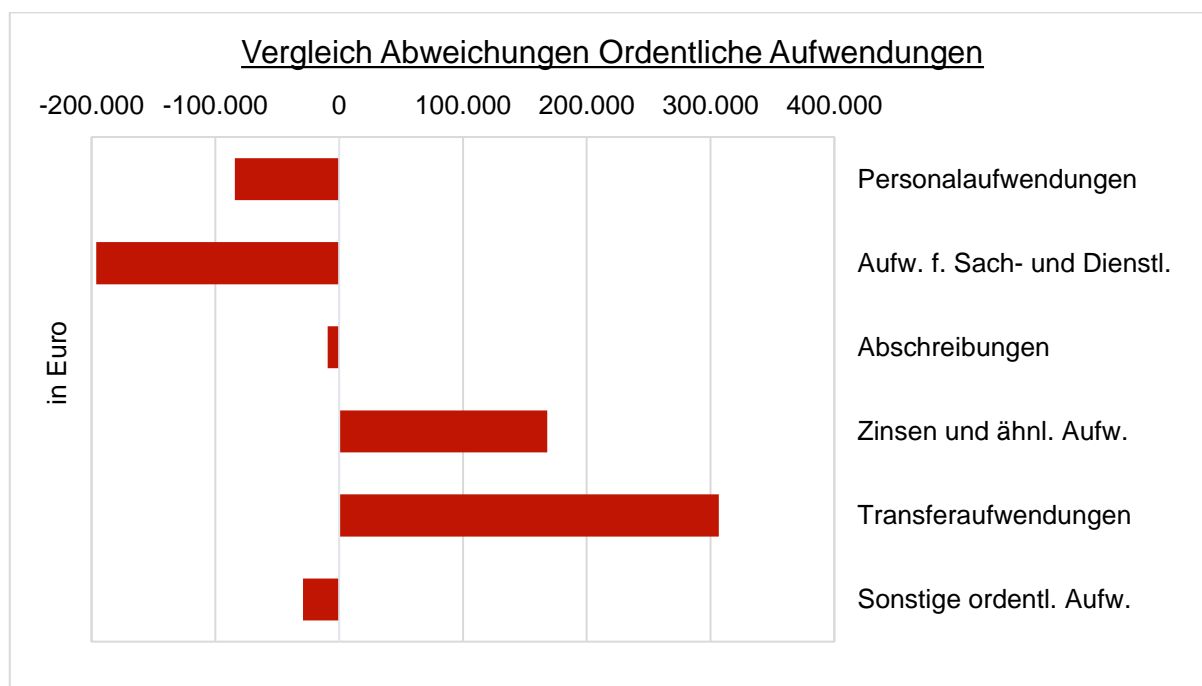
Positiv zu erwähnen sind im Jahr 2020 die Zinserträge sowie die sonstigen ordentlichen Erträge. Die Zinseinnahmen in Höhe von über 58.000 Euro bedeuten überplanmäßige Erträge von 42.000 Euro.

Bei den sonstigen ordentlichen Erträgen fielen weitere 265.000 Euro an überplanmäßigen Erträgen an. Dabei sind vor allem die Einnahmen aus Konzessionsabgaben der Wasserversorgung zu erwähnen, die daran einen Anteil von fast 100.000 Euro haben. Die Erträge aus Konzessionsabgaben insgesamt belaufen sich im Jahr 2020 auf rund 478.000 Euro. Zudem sind im Geschäftsjahr außerordentlich hohe Erträge aus Nachzahlungszinsen angefallen, die rund 165.000 Euro an den überplanmäßigen Erträgen ausmachen.

2.2 Ordentliche Aufwendungen

Ordentliche Aufwendungen	Ergebnis 2019	Plan 2020	Ergebnis 2020	Abweichung 2020	Abweichung 2020 (%)
Personalaufwendungen	6.756.297	7.225.271	7.141.006,47	-84.264,53	-1,17%
Aufw. f. Sach- und Dienstl.	3.658.981	3.864.840	3.668.587,54	-196.252,46	-5,08%
Abschreibungen	1.328.524	1.106.900	1.097.707,78	-9.192,22	-0,83%
Zinsen und ähnl. Aufw.	185.299	136.000	303.990,31	167.990,31	123,52%
Transferaufwendungen	11.118.514	10.809.850	11.116.541,45	306.691,45	2,84%
Sonstige ordentl. Aufw.	851.666	866.819	837.594,89	-29.224,11	-3,37%
Summe	23.899.280	24.009.680	24.165.428,44	155.748,44	0,65%

Die ordentlichen Aufwendungen weichen gegenüber dem Haushaltsplan um rund 156.000 Euro ab. Die nachfolgende Grafik zeigt die jeweiligen Abweichungen:



Die Personalaufwendungen und die Aufwendungen für Sach- und Dienstleistungen sind erfreulicherweise geringer ausgefallen als angenommen. Hingegen sind in den Bereichen der Transferaufwendungen und der Zinsen Mehraufwendungen zu verzeichnen. Diese werden im Folgenden näher erläutert.

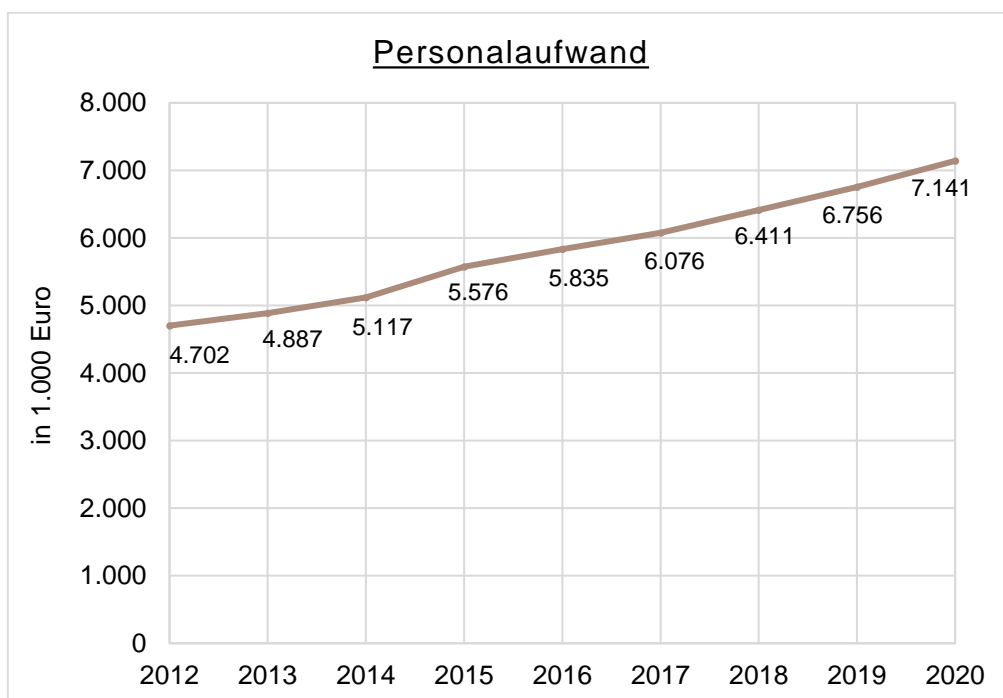
■ Personal- und Versorgungsaufwendungen

Personalaufwendungen	Ergebnis 2019	Plan 2020	Ergebnis 2020	Abweichung 2020	Abweichung 2020 (%)
Dienstaufwendungen für Beamte	886.839	891.624	877.137,68	-14.486,32	-1,62%
Dienstaufw. tariflich Beschäftigte	4.167.581	4.452.885	4.337.179,55	-115.705,45	-2,60%
Erstattung Führungszeugnis	689	0	91,00	91,00	n/a
Entsparing ATZ Arbeitnehmer	45.117	0	67.944,75	67.944,75	n/a
Beiträge Versorgungskasse Beamte	397.293	436.405	516.647,37	80.242,37	18,39%
Beiträge Vers.kasse tariff. Beschäftigte	363.048	397.444	396.313,88	-1.130,12	-0,28%
SozVS tariflich Beschäftigte	848.528	926.591	900.554,14	-26.036,86	-2,81%
Beihilfen, Unterstützungsfl. Beschäftigte	47.202	120.322	45.138,10	-75.183,90	-62,49%
Summe	6.756.297	7.225.271	7.141.006,47	-84.264,53	-1,17%

Die Personalaufwendungen lagen mit insgesamt rund 7,14 Mio. Euro rund 84.000 Euro unter dem Planansatz, was einer Abweichung von -1,17 % entspricht.

Gegenüber dem Vorjahr hat sich der Personalaufwand um rund 5,69 % erhöht. Der Anstieg dürfte teilweise der Anpassung der Vergütungen bei den kommunalen Beschäftigten (1,06 % ab 01. März 2020 und Corona-Sonderzahlungen) bzw. den für alle Besoldungsgruppen ab 01. Januar 2020 erhöhten Beamtenbezügen (3,2 %) zuzuschreiben sein. Die Erhöhung ist teilweise auf eine erneute Steigerung der Umlage des KVBW zurückzuführen. Die Steigerungsrate entspricht in etwa dem Schnitt der kreisangehörigen Gemeinden in Baden-Württemberg mit einer Steigerungsrate von 5,2 %. (Quelle: GPA BW)

Die nachstehende Grafik zeigt die längerfristige Entwicklung des Personalaufwands.



■ Aufwendungen für Sach- und Dienstleistungen

Die Aufwendungen für Sach- und Dienstleistungen blieben mit insgesamt rund 3,67 Mio. Euro fast 200.000 Euro unter dem Haushaltsansatz für das Jahr 2020.

So konnten beim Gebäudeunterhalt und Wartungsarbeiten über 21.000 Euro eingespart werden und weitere 36.300 Euro bei den Aufwendungen für Mieten und Leasing.

Der Planansatz für Aufwendungen in Zusammenhang mit dem Digitalpakt in Höhe von 191.000 Euro wurde nicht in voller Höhe bewirtschaftet. Es wurden lediglich rund 50.000 Euro in Anspruch genommen. Somit wurden über 140.000 Euro im laufenden Haushaltsjahr eingespart. Diese werden voraussichtlich in den Folgejahren abgerufen.

Bei den Aufwendungen für die Wasserversorgung wurde über die meisten Kostenstellen hinweg Kosten eingespart, vor allem bei den Schulen, den Kindergärten und den Sporthallen, die aufgrund der Kontaktbeschränkungen und Schließung oder Notbetreuung nicht im normalen Umfang genutzt wurden. Dadurch konnten insgesamt rund 56.400 Euro eingespart werden.

Bei der Volkshochschule wurden pandemiebedingt Dozentenhonorare in Höhe von rund 41.300 Euro eingespart.

Auch bei den Aufwendungen für Fortbildungen wurden Kosten in Höhe von rund 17.100 Euro eingespart, die ebenfalls nicht im üblichen Umfang stattgefunden haben und erst im Laufe der Zeit durch Online-Angebote ersetzt wurden.

Die Städtepartnerschaften konnten genauso wenig im üblichen Umfang gepflegt werden, sodass hier weitere 20.500 Euro eingespart wurden.

Für die Reichenbacherstraße waren Aufwendungen zur Unterbringung in Höhe von 175.000 Euro vorgesehen, die allerdings nicht in Anspruch genommen werden mussten und somit eingespart werden konnten.

Durch die pandemiebedingten Einschränkungen des gesellschaftlichen Lebens konnten bzw. mussten einige Aufwendungen im Jahr 2020 eingespart werden. Es gab allerdings auch einige Bereiche, die pandemiebedingt stärker beansprucht wurden und dadurch Mehraufwendungen entstanden sind. Diese werden im Folgenden erläutert:

Die Aufwendungen für den Erwerb von beweglichem Vermögen betragen rund 228.000 Euro. Der Ansatz musste somit um rund 46.500 Euro überschritten werden, was vor allem auf Mehraufwendungen bei der Feuerwehr, den Schulen und der Kindergärten zurückzuführen ist.

Die Aufwendungen für Strom wurden um rund 12.400 Euro überschritten, die hauptsächlich im Zusammenhang mit dem BHKW im Schulzentrum angefallen sind. Die Aufwendungen für Wärme, Gas und Öl mussten mit rund 157.700 Euro deutlich überschritten werden, was hauptsächlich auf die Wärmelieferungen aus der Sparte Energie der Stadtwerke zurückzuführen ist.

Auch bei den Aufwendungen für die Gebäudereinigung sind pandemiebedingt deutliche Mehrkosten entstanden. Durch die deutlich gestiegenen Hygienevorgaben und häufigeren Reinigungsintervalle sind Mehraufwendungen von rund 22.000 Euro entstanden.

Für die Anschaffung von Antigen-Schnelltest für die Schulen und Kindergärten sind im Jahr 2020 außerplanmäßige Aufwendungen in Höhe von rund 10.000 Euro angefallen. Beim Ordnungsamt sind weitere Mehraufwendungen in Höhe von rund 25.800 Euro angefallen für die Anschaffung von Schutzausstattung in Form von Atemschutzmasken.

Für die Reparatur von Fahrzeugen sind im Jahr 2020 bei Bauhof und beim Friedhof außerordentlich Hohe Kosten angefallen, wodurch es zu Mehraufwendungen in Höhe von rund 36.400 Euro gekommen ist, die für den laufenden Betrieb jedoch zwingend durchzuführen waren.

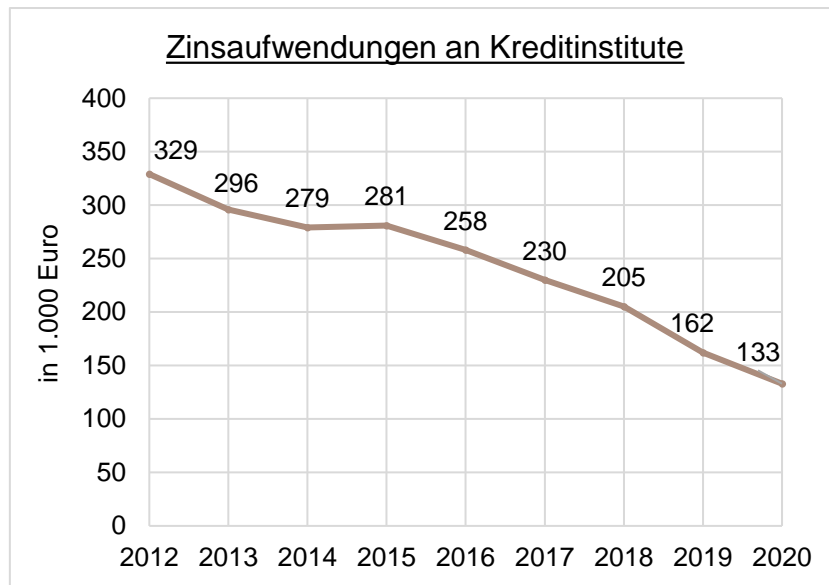
■ Abschreibungen

Die Abschreibungen sind im Jahr 2020 nahezu planmäßig angefallen, sie betragen rund 1,1 Mio. Euro.

■ Zinsen und ähnliche Aufwendungen

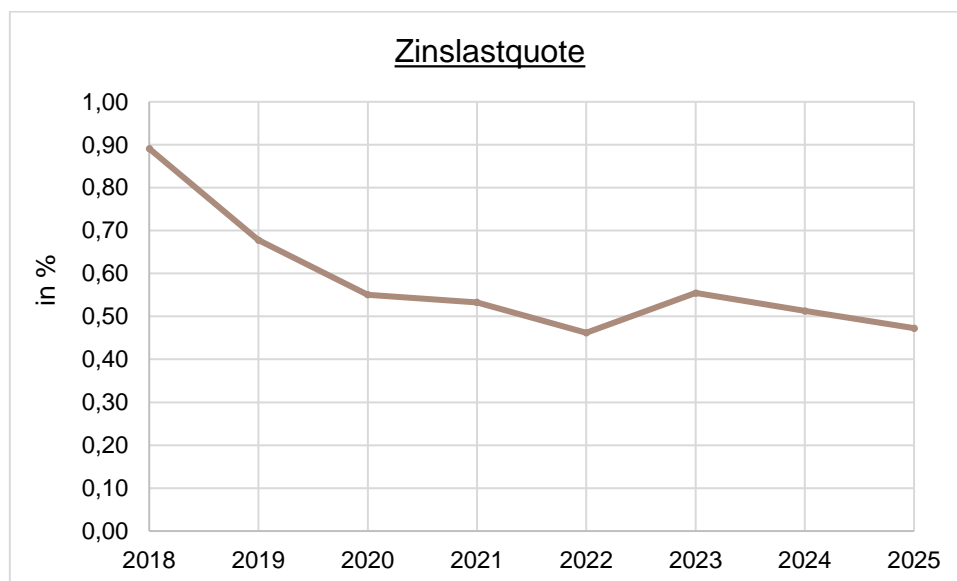
Bei den Zinsaufwendungen sind im Jahr 2020 überplanmäßige Aufwendungen in Höhe von 168.000 Euro angefallen. Davon ist allerdings mit 154.000 Euro ein Großteil auf Erstattungszinsen zurückzuführen, die sich auf der Ertragsseite mit den hohen Nachzahlungszinsen im Jahr 2020 nahezu decken und somit das Jahresergebnis im Saldo nicht belasten.

Die Zinsaufwendungen an Kreditinstitute betragen 133.000 Euro. In der Haushaltsplanung waren Zinsaufwendungen in Höhe von 120.000 Euro eingeplant. Die Zinsaufwendungen an Kreditinstitute sind seit Jahren rückläufig. Dies hat zum einen damit zu tun, dass seit 2010 keine Darlehen mehr im Kernhaushalt aufgenommen wurden und außerdem an dem anhaltend niedrigen Zinsniveau. Nachstehend ist diese längerfristige Entwicklung erkennbar.



Zinslastquote

Die Kennzahl stellt die Finanzaufwendungen (Zinsen und sonstige Finanzaufwendungen) ins Verhältnis zu den ordentlichen Aufwendungen. Die Zinslastquote zeigt, welche Belastung aus den Finanzaufwendungen in Relation zu den ordentlichen Aufwendungen des operativen Verwaltungsgeschäfts besteht.

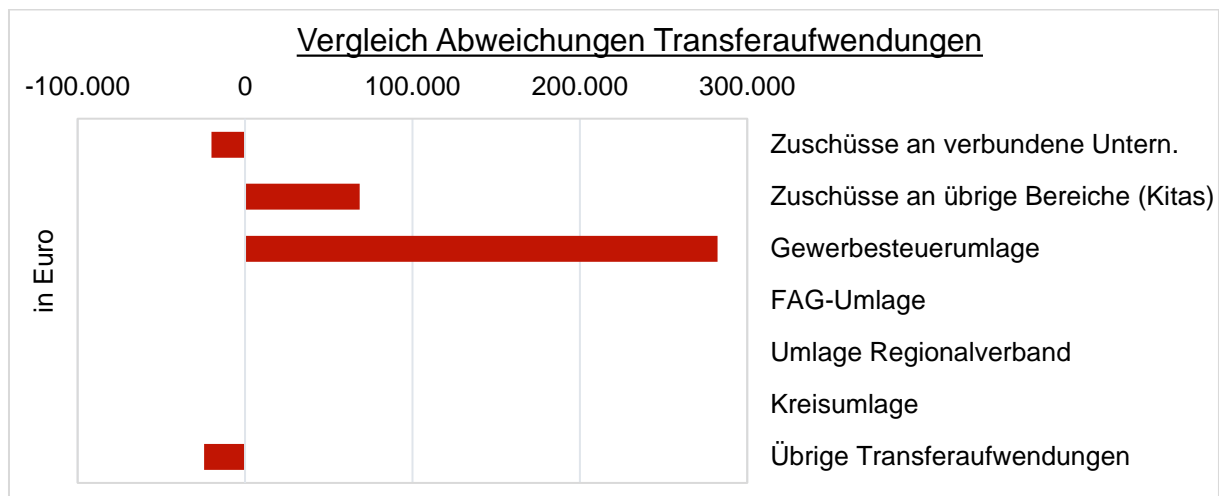


■ Transferaufwendungen

Die Transferaufwendungen stellen die wesentlichste Aufwandsart dar. Sie beinhalten überwiegend die Teilbereiche Zuweisungen und Zuschüsse sowie die Umlagezahlungen. Die Transferaufwendungen 2020 betragen insgesamt rund 1,12 Mio. Euro. Dies entspricht überplanmäßigen Aufwendungen in Höhe von rund 300.000 Euro.

Transferaufwendungen	Ergebnis 2019	Plan 2020	Ergebnis 2020	Abweichung 2020	Abweichung 2020 (%)
Zuschüsse an verbundene Untern.	360.000	360.000	340.000,00	-20.000,00	-5,56%
Zuschüsse an übrige Bereiche (Kitas)	1.821.825	1.876.500	1.944.980,94	68.480,94	3,65%
Gewerbesteuerumlage	396.547	276.000	558.284,22	282.284,22	102,28%
FAG-Umlage	3.230.405	3.264.000	3.263.881,80	-118,20	0,00%
Umlage Regionalverband	70.529	67.000	67.134,16	134,16	0,20%
Kreisumlage	5.042.940	4.799.400	4.799.826,20	426,20	0,01%
Übrige Transferaufwendungen	196.267	166.950	142.434	-24.515,87	-14,68%
Summe	11.118.514	10.809.850	11.116.541,45	306.691,45	2,84%

Die nachfolgende Grafik zeigt die jeweiligen Abweichungen im Vergleich zur Haushaltsplanung 2020:



Über 280.000 Euro der überplanmäßigen Aufwendungen entfallen auf die Gewerbesteuerumlage. Diese wäre im Jahr 2020 eigentlich deutlich geringer ausgefallen als geplant. Die Gewerbesteuer-Umlage wird jeweils auf das Ist-Aufkommen für das vorangegangene Quartal berechnet. Das Rekordergebnis bei dem Gewerbesteuer-Aufkommen war nahezu ausschließlich auf die Erträge im 4. Quartal zurückzuführen. Aufgrund des Rekordergebnisses des Jahres 2019 fiel im 1. Quartal 2020 eine Nachzahlung in Höhe von 350.000 Euro an. Somit beträgt die Gewerbesteuerumlage im Jahr 2020 insgesamt rund 558.000 Euro.

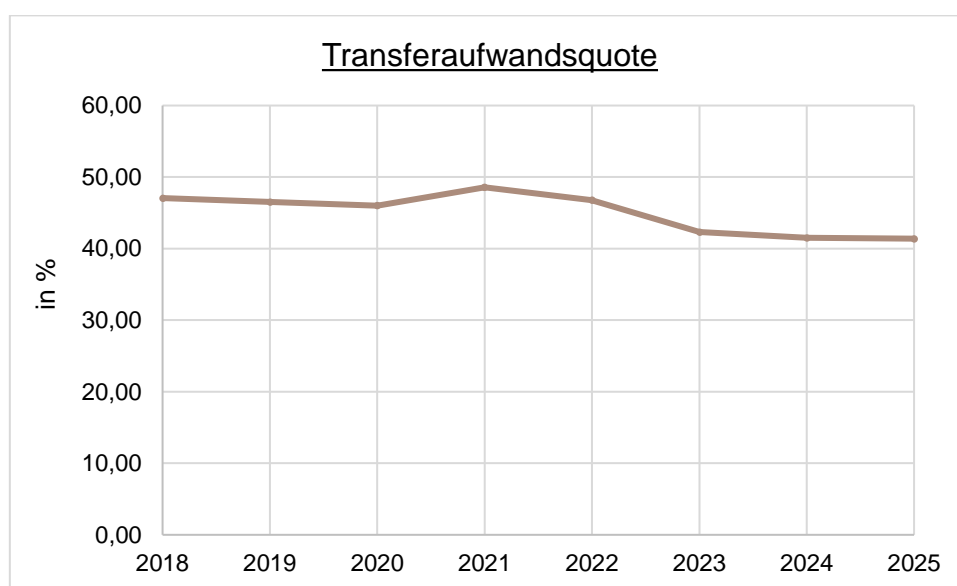
Die weiteren Umlagen fielen planmäßig an. Die FAG-Umlage des Jahres 2020 beträgt 3,26 Mio. Euro, die Umlage an den Regionalverband 67.000 Euro und die Kreisumlage 4,8 Mio. Euro.

Die Zuschüsse an die nicht-städtischen Kindertagesstätten fielen mit 1,87 Mio. Euro rund 60.000 Euro höher aus als geplant. Dagegen fiel die Umlage an den Gewerbepark Lautertal im Jahr 2020 in Höhe von 30.000 Euro nicht an und auch die Zuschüsse die verbundenen Unternehmen fielen um rund 20.000 Euro geringer aus.

Für übrige Transferaufwendungen standen insgesamt 166.950 Euro zur Verfügung. Die tatsächlichen Aufwendungen haben rund 142.000 Euro betragen. U.a. musste die geplante Umlage an den Gewerbepark Lautertal in Höhe von 30.000 Euro im Jahr 2020 nicht entrichtet werden.

Transferaufwandsquote

Die Transferaufwandsquote gibt an, wie hoch der Anteil der Transferaufwendungen an den gesamten ordentlichen Aufwendungen des Haushalts ist.

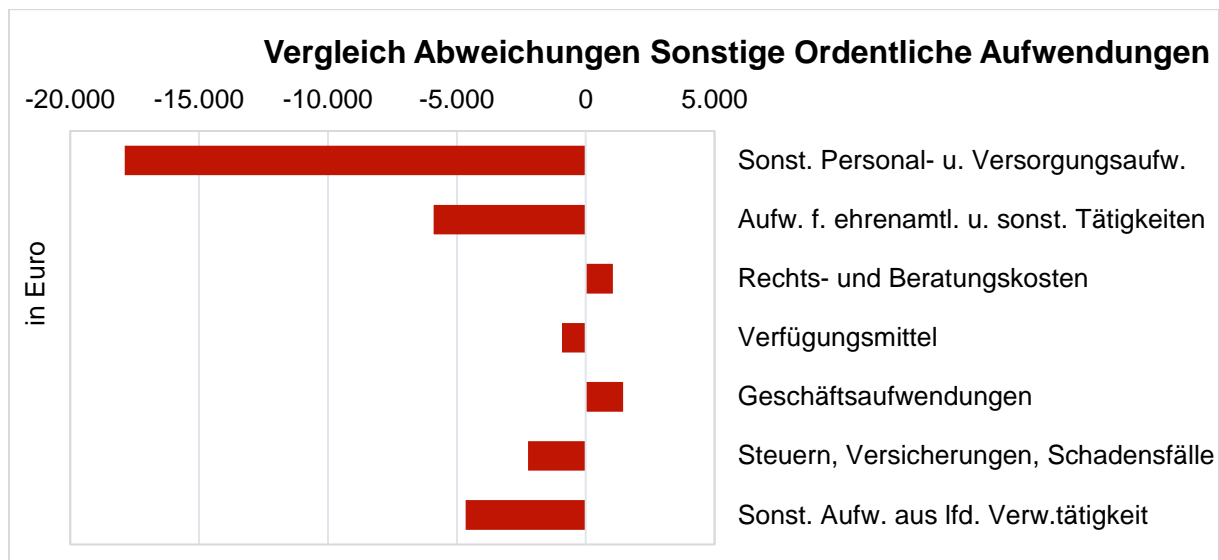


■ Sonstige ordentliche Aufwendungen

Die sonstigen ordentlichen Aufwendungen mit insgesamt 838.000 Euro rund 29.000 Euro geringer ausgefallen als veranschlagt. Der Straßenentwässerungskostenanteil, der an den Eigenbetrieb Abwasserbeseitigung zu entrichten ist, fiel mit 254.000 Euro rund 36.000 Euro geringer aus. Bei den sonstigen Personal- und Versorgungsaufwendungen sind rund 20.000 Euro geringere Musikschulhonorare angefallen, da die Übungsstunden aufgrund der Corona-Pandemie nicht im üblichen Umfang stattfinden konnten. Dagegen mussten die Haushaltsansätze für die Abrechnung der Einsätze der Freiwilligen Feuerwehr in Höhe von 36.200 Euro und für Stellenausschreibungen in Höhe von rund 9.000 Euro überschritten werden.

Sonstige Ordentliche Aufwendungen	Ergebnis 2019	Plan 2020	Ergebnis 2020	Abweichung 2020	Abweichung 2020 (%)
Sonst. Personal- u. Versorgungsaufw.	62.025	74.903	57.022,82	-17.880,18	-23,87%
Aufw. f. ehrenamtl. u. sonst. Tätigkeiten	58.187	74.976	69.076,57	-5.899,43	-7,87%
Rechts- und Beratungskosten	7.956	12.300	13.354,62	1.054,62	8,57%
Verfüungsmittel	758	1.000	80,00	-920,00	-92,00%
Geschäftsaufwendungen	207.439	196.740	198.197,16	1.457,16	0,74%
Steuern, Versicherungen, Schadensfälle	177.122	171.000	168.769,07	-2.230,93	-1,30%
Sonst. Aufw. aus lfd. Verw.tätigkeit	338.179	335.900	331.236	-4.663,57	-1,39%
Summe	851.666	866.819	837.736,67	-29.082,33	-3,36%

Die nachfolgende Grafik zeigt die jeweiligen Abweichungen im Vergleich zur Haushaltsplanung 2020:



2.3 Kennzahlen zur Ergebnisrechnung

Kennzahlen	Ergebnis 2018	Ergebnis 2019	Plan 2020	Ergebnis 2020	Abweichung 2020
Aufwandsdeckungsgrad	103,14%	110,07%	106,04%	105,41%	-0,63%
Steuerquote	52,52%	57,33%	54,44%	50,69%	-3,75%
Personalaufwandsquote	27,86%	28,27%	30,09%	29,55%	-0,54%
Abschreibungsquote	4,55%	5,56%	4,61%	4,54%	-0,07%

Aufwandsdeckungsgrad	Ordentliche Erträge x 100
	Ordentliche Aufwendungen

Steuerquote	Steuern und ähnliche Abgaben x 100
	Ordentliche Erträge

Personalaufwandsquote	(Personal- und Versorgungsaufwand) x 100
	Ordentliche Aufwendungen

Abschreibungsquote	(Abschreibungen) x 100
	Ordentliche Aufwendungen

2.4 Außerordentliche Erträge und Aufwendungen

Im Rechnungsjahr 2020 sind außerordentliche Erträge in Höhe von 8.511,48 Euro entstanden. Außerordentliche Aufwendungen sind in Höhe von 51.545,88 Euro angefallen. Das Sonderergebnis fällt somit negativ aus und beträgt -43.034,40 Euro.

	Plan 2020	Ergebnis 2020	Abweichung 2020
Außerordentliche Erträge	0	8.511,48	8.511,48
Außerordentliche Aufwendungen	0	51.545,88	51.545,88
Sonderergebnis	0	-43.034,40	-43.034,40

Durch den Neubau des Feuerwehrmagazins in Reichenbach musste in der Anlagenbuchhaltung der Restbuchwert des alten Feuerwehrgebäudes in Abgang genommen werden. Der Restbuchwert zum 31.12.2020 beträgt 9.166,20 Euro und führt zu außerordentlichen Aufwendungen in gleicher Höhe.

Zum alten Feuerwehrgebäude war für erhaltenen Zuschüsse ein Sonderposten vorhanden, der mit dem Neubau ebenfalls in Abgang genommen werden musste. Dadurch entstanden außerordentliche Erträge in Höhe von 8.511,48 Euro.

Außerdem fielen außerordentliche Aufwendungen in Höhe von 14.003,30 Euro im Zusammenhang mit der Veräußerung von Grundstücken unter Buchwert an sowie in Höhe von 28.376,38 Euro durch eine dauernde Wertminderung eines Beteiligungswertes (Stauferwerk Straßenbeleuchtung Kapitalkonto III).

2.5 Ergebnis der Ergebnisrechnung

Die ordentlichen Erträge des Jahres 2020 fallen in Summe mit 25.473.527,40 Euro nahezu planmäßig aus. Der Haushaltsansatz lag bei 25.460.885 Euro. In Anbetracht der erheblichen gesellschaftlichen sowie finanziellen Verwerfungen aufgrund der Corona-Pandemie ist dieses Ergebnis durchaus beachtlich. So konnten die geplanten Erträge vollständig erwirtschaftet und sogar noch ein leichtes Plus von 12.642,40 Euro erzielt werden. Hierbei muss aber nochmals erwähnt werden, dass diese stabil wirkende Einnahmensituation lediglich den erheblichen Finanzhilfen des Bundes und des Landes zu verdanken sind.

Die ordentlichen Aufwendungen des Jahres 2020 sind in Summe mit 24.165.428,44 Euro rund 155.748,44 Euro höher ausgefallen als dies im Haushaltsplan 2020 veranschlagt war. Unter Berücksichtigung der hohen Nachzahlung der Gewerbesteuerumlage, die das Jahr 2019 betrifft, wären auch die Aufwendungen des Jahres 2020 im Rahmen der veranschlagten Haushaltsmittel geblieben.

Das ordentliche Ergebnis zeigt, ob die ordentlichen Aufwendungen durch die ordentlichen Erträge gedeckt werden können. Das ordentliche Ergebnis schließt positiv ab in Höhe von 1.308.098,96 Euro. Gegenüber dem geplanten Ergebnis (1.451.205 Euro) ergibt sich allerdings eine negative Abweichung in Höhe von -143.106,04 Euro.

	Plan 2020	Ergebnis 2020	Abweichung 2020
Ordentliche Erträge	25.460.885	25.473.527,40	12.642,40
Ordentliche Aufwendungen	24.009.680	24.165.428,44	155.748,44
Ordentliches Ergebnis	1.451.205	1.308.098,96	-143.106,04

Das ordentliche Ergebnis des Jahres 2020 fällt positiv aus und beträgt 1.308.098,96 Euro. Das Ziel des Haushaltsausgleichs ist erreicht, wenn das ordentliche Ergebnis, sprich der Saldo der ordentlichen Aufwendungen und Erträge, null ergibt. Das haushaltsrechtliche Ziel den Ressourcenverbrauch zu erwirtschaften ist somit erreicht und die Maßgabe der intergenerativen Gerechtigkeit erfüllt. Im Jahr 2020 konnte sogar darüber hinaus ein positives Ergebnis erzielt werden.

Das Sonderergebnis umfasst außerordentliche Aufwendungen und Erträge wie beispielsweise Grundstücksverkäufe/Anlagenverkäufe über oder unter Buchwert. Bei der Stadt Donzdorf wurde im Haushaltsjahr 2020 ein negatives außerordentliches Ergebnis in Höhe von -43.034,92 Euro erzielt.

	Plan 2020	Ergebnis 2020	Abweichung 2020
Ordentliches Ergebnis	1.451.205	1.308.098,96	-143.106,04
Sonderergebnis	0	-43.034,40	-43.034,40
Gesamtergebnis	1.451.205	1.265.064,56	-186.140,44

Das Gesamtergebnis beträgt somit 1.265.064,56 Euro und weicht damit um -186.140,44 Euro vom Planansatz ab.

2.6 Ergebnisverwendung

Im Neuen Kommunalen Haushalts- und Rechnungswesen wird zwischen Ergebnisrücklagen und Rücklagen für andere Zwecke (zweckgebundene Rücklagen) unterschieden. Sie sind Teil des Eigenkapitals der Bilanz. Die Rücklagen im NKHR erfüllen die Funktion Überschüsse aus dem ordentlichen Ergebnis bzw. des Sonderergebnisses aufzunehmen. Die Überschüsse können zur Abdeckung von künftigen Fehlbeträgen verwendet werden.

Die Rücklagen entsprechen nicht der bisherigen Allgemeinen Rücklage in der Kameeralistik. Die Allgemeine Rücklage entspricht im NKHR den liquiden Mitteln.

Rücklagen aus Überschüssen des ordentlichen Ergebnisses und des Sonderergebnisses

Die Überschüsse des ordentlichen Ergebnisses (§ 49 Abs. 2, § 2 Abs. 1 Nr. 19 GemHVO) sind im Jahresabschluss gemäß § 90 Abs. 1 GemO, § 23 Satz 1 GemHVO i.V.m. § 49 Abs. 3 Satz 2 GemHVO in die Rücklage aus Überschüssen des ordentlichen Ergebnisses nach § 52 Abs. 4 Nr. 1.2.1 GemHVO einzustellen (Pflicht). Die Entnahme aus dieser Rücklage erfolgt im Rahmen des Haushaltsausgleichs nach §§ 24 Abs. 1 und 25 Abs 1 GemHVO.

Der Jahresüberschuss des ordentlichen Ergebnisses in Höhe von 1.308.098,96 Euro und der Jahresfehlbetrag des Sonderergebnisses in Höhe von -43.034,40 Euro werden im Rahmen der Ergebnisverwendung folgenden passiven Bilanzpositionen zugeführt bzw. entnommen (Stand 31.12.2020):

Nr.	Passivseite Bilanz	Stand zum 31.12.2019	Stand zum 31.12.2020	Veränderung 2020
1.1	Basiskapital	30.119.661,33	30.062.019,68	-57.641,65
1.2	Rücklagen	3.141.787,66	4.436.379,36	1.294.591,70
1.2.1	Rücklagen aus Überschüssen des ordentlichen Ergebnisses	3.128.280,40	4.436.379,36	1.308.098,96
1.2.2	Rücklagen aus Überschüssen des Sonderergebnisses	13.507,26	0,00	-13.507,26

Die Rücklage aus Überschüssen des ordentlichen Ergebnisses erhöht sich zum 31.12.2020 auf 4.436.379,36 Euro.

Die Rücklage aus Überschüssen des Sonderergebnisses ist zum 31.12.2020 durch das negative Sonderergebnis vollständig aufgebraucht. Der Anteil in Höhe von 29.527,14 Euro, der nicht aus der Rücklage des Sonderergebnisses gedeckt werden kann, muss mit dem Basiskapital verrechnet werden, welches sich um diesen Betrag verringert.

3. Finanzrechnung



In der Finanzrechnung werden die tatsächlichen Ein- und Auszahlungen der Stadt Donzdorf gegenübergestellt. Dabei werden die tatsächlich erhaltenen Einzahlungen und die tatsächlich geleisteten Auszahlungen getrennt nach laufender Verwaltungstätigkeit, Investitionstätigkeit und Finanzierungstätigkeit ausgewiesen. Die Änderung des Bestands an Finanzierungsmitteln insgesamt wird nachgewiesen sowie die Veränderung des Bestands an liquiden Mitteln festgestellt und in die Bilanz übergeleitet.

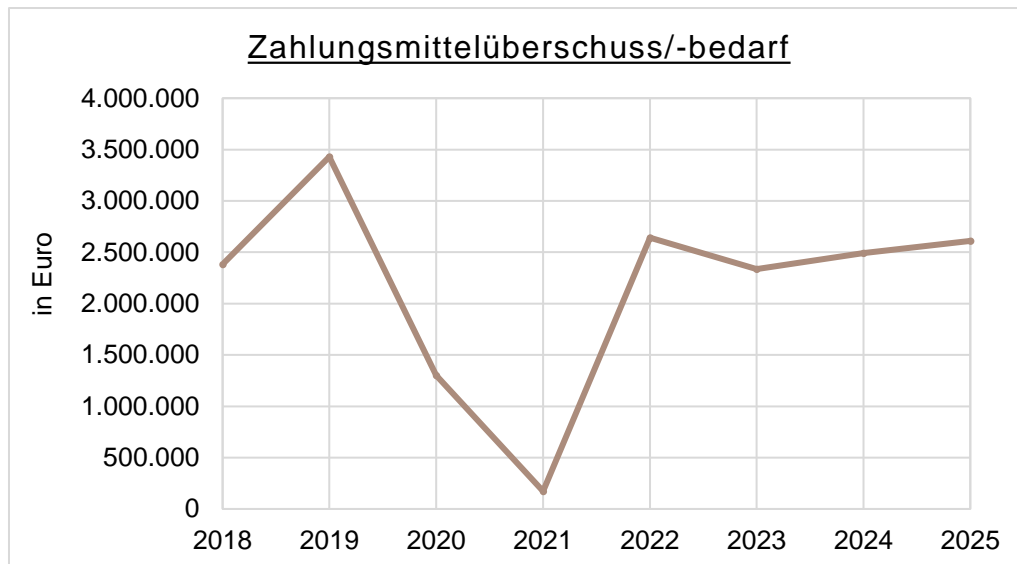
Die Vermögensrechnung (Bilanz) zeigt die zeitpunktbezogene Liquidität auf, die Finanzrechnung die zeitraumbezogene Herkunft und Verwendung der Zahlungsmittel.

3.1 Zahlungsmittelüberschuss/-bedarf der Ergebnisrechnung

Der Zahlungsmittelüberschuss / -bedarf der Ergebnisrechnung ist der Saldo aus den kassenwirksamen Ein- und Auszahlungen der laufenden Verwaltungstätigkeit. Er ist eine wichtige Kennzahl für die Bemessung der Leistungsfähigkeit des städtischen Haushalts. Der Überschuss soll wenigstens so hoch sein, dass damit die Kredittilgung finanziert werden kann (früher in der Kameralistik: Mindestzuführung vom Verwaltungshaushalt an den Vermögenshaushalt). Darüber hinaus soll eine (Netto-) Investitionsrate zur Finanzierung der Investitionen erwirtschaftet werden.

	Ergebnis 2019	Plan 2020	Ergebnis 2020	Abweichung 2020	Abweichung 2020 (%)
Summe der Einzahlungen aus laufender Verwaltungstätigkeit	25.758.906	25.460.885	24.566.954,06	-893.930,94	-3,51%
Summe der Auszahlungen aus laufender Verwaltungstätigkeit	22.329.891	22.902.780	23.265.323,03	362.543,03	1,58%
Zahlungsmittelüberschuss/-bedarf der Ergebnisrechnung	3.429.015	2.558.105	1.301.631,03	-1.256.473,97	-49,12%

Die Abweichung in der Haushaltsrechnung 2020 fällt mit rund 1,26 Mio. Euro vergleichsweise hoch aus. Sie ist hauptsächlich auf das geringe Steueraufkommen zurückzuführen. Zusätzlich kann es in der Finanzrechnung zu Abweichungen zur Haushaltsplanung kommen, da bei der Haushaltsplanung grundsätzlich davon ausgegangen wird, dass alle Erträge und Aufwendungen eines Jahres auch kassenwirksam werden.



3.2 Einzahlungen aus Investitionstätigkeit

Die Einzahlungen aus Investitionstätigkeit setzen sich wie folgt zusammen:

	Plan 2020	Ergebnis 2020	Abweichung 2020
Investitionszuwendungen	2.360.500	1.131.626,00	-1.228.874,00
Investitionsbeiträge	40.000	7.379,00	-32.621,00
Veräußerung von Sachvermögen	1.995.000	2.000,00	-1.993.000,00
Veräußerung von Finanzvermögen	0	201.000,00	201.000,00
Einzahlungen aus Investitionstätigkeit	4.395.500	1.342.005,00	-3.053.495,00

Die tatsächlichen Einzahlungen aus Investitionstätigkeit fallen mit rund 1,34 Mio. Euro deutlich geringer aus als die im Haushaltsplan veranschlagten Mittel in Höhe von rund 4,4 Mio. Euro.

Die geplanten Einzahlungen aus Investitionszuwendungen in Höhe von 2.360.500 Euro konnten nicht erzielt werden. Im Geschäftsjahr gingen Einzahlungen in Höhe von rund 1,13 Mio. Euro ein. Darunter war noch eine Abschlagszahlung in Höhe von 700.000 Euro für den Bau der Umgehungsstraße. Die veranschlagte Förderung von 1,77 Mio. Euro konnte nicht in voller Höhe abgerufen werden, da die Flurneuordnungsmaßnahme noch nicht vollständig abgeschlossen ist.

Für die Sanierung der Grundschule in Winzingen wurden Förderanträge im Rahmen der Schulbauförderung, des Ausgleichstocks und des Klimaschutz Plus Programms gestellt. Im Jahr 2020 wurden daraus Abschlagszahlungen in Höhe von rund 275.300 Euro abgerufen, rund 65.000 Euro mehr als im Haushaltsplan veranschlagt waren.

Aus dem Landessanierungsprogramm wurden für das Sanierungsgebiet Hauptstraße Mittel in Höhe von rund 122.000 Euro abgerufen.

Zudem konnte im Jahr 2020 der Zuschuss für den Bürgerbus in Höhe von 34.300 Euro planmäßig abgerufen werden.

Der Zuschuss zum Neubau des Feuerwehrgebäudes in Reichenbach, der mit 48.000 Euro veranschlagt war, konnte erst im Jahr 2021 vollständig in Höhe von 60.000 Euro abgerufen werden.

Auch die Zuwendung aus dem Kommunalen Sanierungsfonds Brücken für die Instandsetzung der Lauterbrücke (BW 01) konnte erst 2021 in Höhe von 144.000 Euro abgerufen werden. Im Haushalt 2020 waren Einzahlungen von 110.000 Euro veranschlagt.

Einzahlungen aus Erschließungsbeiträgen gingen im Jahr 2020 keine ein. Diese waren Haushalt 2020 mit 40.000 Euro berücksichtigt.

Einzahlungen für die Veräußerung von Sachvermögen wurden lediglich in Höhe von 2.000 Euro verbucht für Reservierungsgebühren von Gewerbebauplätzen im Gewerbegebiet West II. Geplant waren Einzahlungen in Höhe von 1,35 Mio. Euro. Die Veräußerungen konnten jedoch erst in den Jahren 2021 und 2022 realisiert werden.

Im Haushalt waren darüber hinaus Grundstückserlöse für das Baugebiet Rindersteige in Höhe von 316.000 Euro und Grundstückserlöse für den Gewerbepark in Höhe von 329.000 Euro veranschlagt.

3.3 Auszahlungen aus Investitionstätigkeit

Die Auszahlungen aus Investitionstätigkeit setzen sich wie folgt zusammen:

	Plan 2020	Ergebnis 2020	Abweichung 2020
Erwerb von Grundstücken und Gebäuden	575.000	520.176,40	-54.823,60
Baumaßnahmen	3.136.500	2.093.719,16	-1.042.780,84
Erwerb bewegliches Sachvermögen	518.000	307.340,33	-210.659,67
Erwerb Finanzvermögen	100.000	314.972,38	214.972,38
Investitionsförderungsmaßnahmen	142.070	70.139,27	-71.930,73
Erwerb immaterielles Vermögen	0	19.621,71	19.621,71
Auszahlungen aus Investitionstätigkeit	4.471.570	3.325.969,25	-1.145.600,75

Im Geschäftsjahr 2020 waren Auszahlungen für Investitionen in Höhe von rund 4.47 Mio. Euro eingeplant. Im Geschäftsjahr wurden Auszahlungen aus Investitionstätigkeit in Höhe von rund 3,33 Mio. Euro geleistet. Die Planabweichungen stellen in der Regel Verschiebungen von Maßnahmen dar. Die nicht verbrauchten Mittel wurden zu großen Teilen im Folgejahr neu veranschlagt. Diese Planabweichungen stellen daher keine echten Einsparungen dar, sondern lediglich eine zeitliche Verschiebung des Mittelabflusses.

■ Erwerb von Grundstücken und Gebäuden

Der vorgesehene Ansatz für den Erwerb von Grundstücken in Höhe von 575.000 Euro wurde nicht in vollem Umfang ausgeschöpft. Insgesamt wurden in diesem Bereich Auszahlungen in Höhe von rund 520.000 Euro geleistet.

■ Baumaßnahmen

Im Bereich der Auszahlungen für Baumaßnahmen sind in 2020 insgesamt rund 2,1 Mio. Euro geleistet worden. Bereitgestellt wurde mit dem Haushalt 2020 ein Betrag von 3.14 Mio. Euro. Somit sind rund 1,04 Mio. Euro für Baumaßnahmen nicht abgeflossen.

Für den Umbau des Foyers im Schloss sind Auszahlungen in Höhe von rund 57.000 Euro angefallen. Im Haushalt waren Mittel in Höhe von 45.000 Euro zur Verfügung.

Für die Maßnahme Feuerwehr und Bauhof im Marstallgebäude sind Auszahlungen in Höhe von rund 157.000 Euro angefallen. Der Haushaltsansatz lag bei 165.000 Euro. Dafür wurde der Ansatz in Höhe von 10.000 Euro für Brandschutzmaßnahmen im alten Schloss nicht in Anspruch genommen.

Der Neubau des Feuerwehrmagazins in Reichenbach führte zu Auszahlungen von rund 460.000 Euro. Somit waren die veranschlagten Mittel in Höhe von 300.000 Euro nicht ausreichend. Allerdings wurden die Mittel des Jahres 2019 in Höhe von 900.000 Euro nur gut zur Hälfte in Anspruch genommen mit rund 468.000 Euro.

Für Steingarten-Grundschule in Donzdorf waren Haushaltsmittel in Höhe von 75.000 Euro bereitgestellt für die Erneuerung der Heizung und Warmwasseraufbereitung sowie für die Sanierung von Klassenzimmern, die allerdings nicht abgerufen wurden.

Für das Rechberg-Gymnasium wurde planmäßig ein Brüstungsgeländer zur Absturzsicherung einer Treppenanlage für rund 15.000 Euro angeschafft. Von den 10.000 Euro, die für Brandschutzmaßnahmen am RGD vorgesehen waren, mussten lediglich rund 1.800 Euro in Anspruch genommen werden.

An der Messelbergschule wurde ebenfalls planmäßig ein Brüstungsgeländer zur Absturzsicherung einer Treppenanlage für rund 15.000 Euro angeschafft. Die Sanierung der Außentreppenanlage, die mit 50.000 Euro kalkuliert war, kam nicht zur Ausführung. Für den 2. Bauabschnitt der Brandschutzmaßnahmen in der Messelbergschule sind im Jahr 2020 nahezu planmäßig Auszahlungen von über 200.000 Euro angefallen.

Die Generalsanierung der Grundschule in Reichenbach war bereits im Haushalt 2020 mit einer Planungsrate in Höhe von 60.000 Euro vorgesehen. Die ersten Auszahlungen für die Maßnahme sind allerdings erst im Jahr 2021 angefallen.

Die Generalsanierung der Grundschule in Winzingen war im Jahr 2020 im vollen Gange. Von den 800.000 Euro im Haushalt kamen rund 550.000 Euro zur Auszahlung. Die Sanierung kann im Jahr 2021 abgeschlossen werden.

Der seniorengerechte Umbau des Eingangsbereichs der Seniorenwohnanlage in der Friedenstraße erst in 2021 zur Ausführung. Die Mittel wurden im Haushalt 2021 erneut veranschlagt.

Der Einbau neuer Dachfenster in der Villa Kunterbunt wurde planmäßig ausgeführt. Die Auszahlungen dafür betragen rund 11.400 Euro.

Für die Rehgebirgshalle in Reichenbach wurde planmäßig ein neuer Warmwasserspeicher für rund 14.000 Euro angeschafft.

Für Baumaßnahmen im Sanierungsgebiet Hauptstraße wurden im Jahr 2020 Auszahlungen in Höhe von rund 326.500 Euro geleistet. Darunter rund 100.000 Euro für die Poststraße 20, 60.000 Euro für den Abbruch des KSK-Gebäudes, 60.000 Euro für private Baumaßnahmen, 25.000 Euro für die Tiefgaragenzufahrt und die Stellplätze an der Stadthalle sowie rund 55.000 Euro Honorarkosten für den Maßnahmenträger. Im Haushalt waren 300.000 Euro veranschlagt.

Für die Ortsbudgets der Teilorte Winzingen und Reichenbach stand im Jahr 2020 jeweils ein Ortsbudget in Höhe von 50.000 Euro zur Verfügung. 45.000 Euro davon waren jeweils im Finanzhaushalt eingeplant. Investive Auszahlungen wurden im abgeschlossenen Geschäftsjahr nicht getätigt.

Für den Ausbau von Breitbandinfrastruktur waren im Haushalt lediglich Mittel in Höhe von 10.000 Euro vorgesehen. Die Auszahlungen betragen rund 40.000 Euro für die Verlegung von Leerrohren bei laufenden Baumaßnahmen sowie für Beratungsleistungen zur Unterstützung bei der Förderantragstellung der Maßnahme „Breitbandausbau der Aussiedlerhöfe in Reichenbach“.

Im Haushalt 2018 waren 600.000 Euro für den Ausbau und die Sanierung der Kuchalber Steige eingeplant, wovon lediglich 428.000 Euro im Jahr 2018 abgeflossen sind. Im Jahr 2019 sind Restmittel in Höhe von 36.000 Euro angefallen und im Jahr 2020 weitere 82.000 Euro.

Die Erschließung des Gewerbegebiets „West II“ war im Haushalt 2020 mit 200.000 Euro berücksichtigt, die allerdings nicht in Anspruch genommen wurden. Die Maßnahme wurde im Haushalt 2021 erneut veranschlagt und umgesetzt.

Für die Erneuerung der Radwegebrücke über den Simonsbach waren im Haushalt 2020 Mittel in Höhe von 230.000 Euro vorgesehen. Die verausgabten Mittel in Höhe von rund 76.400 Euro betrafen allerdings noch komplett die Sanierung der Lauterbrücke an der Reichenbacher Straße beim Freibad.

Für die Erneuerung der Gemeindeverbindungsstraße zwischen Reichenbach und den Striethöfen war im Haushalt ein Ansatz in Höhe von 200.000 Euro veranschlagt. Davon kamen jedoch lediglich rund 8.700 Euro für Planungsleistungen zur Auszahlung.

Im Jahr 2020 wurden sechs Bushaltestellen mit Anzeigegeräten für die Busabfahrtszeiten (VVS DFI Light Anzeiger) ausgestattet. Die Kosten dafür betragen rund 13.000 Euro.

Die Erneuerung der Schlossmauer wurde planmäßig durchgeführt. Die Auszahlungen dafür betragen rund 12.500 Euro. Der Haushaltsansatz in Höhe von 15.000 Euro war somit ausreichend.

Für Wasserbaumaßnahmen an der Lauter waren im Jahr 2020 für den Bereich Roßgumpen Mittel in Höhe von 280.000 Euro veranschlagt. Davon wurden rund 40.000 Euro für Planungsleistungen verausgabt.

■ Erwerb von beweglichem Sachvermögen

Für den Erwerb von beweglichem Sachvermögen und immateriellen Vermögensgegenständen wurden Auszahlungen in Höhe von rund 327.000 Euro getätigt. Der Ansatz lag bei 518.000 Euro.

Für den Bauhof wurde ein Thermofass für rund 16.500 Euro angeschafft, ein Ladekran für rund 7.800 Euro, ein Frontlader für rund 7.500 Euro, ein Anhänger für rund 7.200 Euro sowie weitere diverse Kleingeräte. Der Haushaltsansatz von 30.000 Euro musste um rund 24.500 Euro überschritten werden.

Für EDV Beschaffungen waren im Haushalt 2020 Mittel in Höhe von 42.000 Euro eingestellt. Davon wurden lediglich rund 2.800 Euro für die Anschaffung eines Beamers und eines Notebooks für die Verwaltungsstelle in Winzingen verausgabt.

Das Beschaffungsbudget in Höhe von 10.000 Euro für die Kernverwaltung wurde dagegen leicht überzogen für die Anschaffung von Schränken, Schreibtischen, einer Falzmaschine und eines Kaffeevollautomaten. Die Auszahlungen betragen rund 14.300 Euro.

Die 3.500 Euro für die Beschaffung einer Geschwindigkeitsmessanlage wurden erst im Jahr 2021 in Anspruch genommen.

Bei der Feuerwehr war für das Jahr 2020 mit 227.00 Euro ein Teil der Beschaffungskosten für ein HLF 20 vorgesehen. Rund 111.500 Euro wurden für die Beschaffung der feuerwehrtechnischen Beladung sowie für ein Notstromaggregat für das Feuerwehrgebäude in Reichenbach und Atemschutzgeräte in Anspruch genommen.

Die Haushaltsmittel für die Anschaffung von beweglichem Sachvermögen der Steingarten-Grundschule, der Messelbergschule und der Grundschule Reichenbach in Höhe von insgesamt 15.500 Euro wurden nicht in Anspruch genommen. Dafür mussten die Mittel beim Rechberg-Gymnasium für die Anschaffung eines Servers um rund 15.600 Euro überschritten werden.

Das Budget der Musikschule in Höhe von 4.000 Euro für die Beschaffung von Musikinstrumenten wurde im Jahr 2020 nicht in Anspruch genommen, ebenso wie die Beschaffungsbudgets der Kindergärten in Höhe von 7.500 Euro, das Budget für den Erwerb von beweglichem Anlagevermögen im Bereich Breitband in Höhe von 10.000 Euro, im Bereich Spielplätze in Höhe von 5.000 Euro und im Bereich Friedhof in Höhe von 5.000 Euro.

Im Jahr 2020 wurde planmäßig ein Bürgerbus für rund 80.000 Euro angeschafft. Im Haushalt waren Mittel in Höhe von 110.000 Euro eingestellt.

Für den Schlosspark wurde planmäßig die Ersatzbeschaffung eines Rasentraktors für rund 9.300 Euro getätigt.

■ Erwerb von Finanzvermögen

Gemäß der Konsortialvereinbarung mit dem Stauferwerk muss die Stadt Donzdorf den Betrag für Neuinvestitionen für die Straßenbeleuchtung auf das Kapitalkonto III einlegen. Im Jahr 2020 wurden die Neuinvestitionen für die Jahre 2019 (Scharfenhof und Stufenstraße) in Höhe von rund 10.300 Euro und 2018 (Scharfenhof) in Höhe von rund 4.600 Euro ausbezahlt.

Die Kapitalzuführung an die Stadtwerke für das Jahr 2020 wurde im laufenden Geschäftsjahr planmäßig in Höhe von 100.000 Euro gebucht. Die Kapitalzuführung an die Stadtwerke für die Jahre 2018 & 2019 in Höhe von jeweils 100.000 Euro konnte im Rahmen der Jahresabschlussarbeiten erst im Haushaltsjahr 2020 gebucht und ausbezahlt werden. Daher wird die Abwicklung in der Finanzrechnung erst im Jahr 2020 dargestellt, die Buchung in Höhe von 200.000 Euro lässt sich jedoch im Jahr 2019 bei den Investitionsmaßnahmen nachvollziehen.

■ Investitionsförderungsmaßnahmen

In der Betriebskostenabrechnung des Kindergartens St. Christophorus für das Jahr 2019 waren ein Investitionskostenanteil in Höhe von rund 34.900 Euro enthalten, der im Jahr 2020 abgerechnet wurde. Im Haushalt 2020 waren Mittel in Höhe von 122.000 Euro veranschlagt.

Für die Vereinsförderung waren im Haushalt 2020 Mittel in Höhe von 20.000 Euro vorgesehen. Die Auszahlungen belaufen sich auf rund 30.300 Euro. Darunter wurden für 10.000 Euro ein Investitionskostenzuschuss an die TG Reichenbach für die Anschaffung eines Mähroboters geleistet. Weitere 5.000 Euro wurden aus dem Ortsbudget Reichenbach dafür bereitgestellt.

An den 1. FC Donzdorf wurde eine Tilgungsrate zum Bau der Tribüne in Höhe von 9.000 Euro geleistet.

Die Fliegergruppe Donzdorf hat einen Zuschuss in Höhe von rund 4.600 Euro für Erneuerung von Wegen und Vorfeldern am Flugplatz erhalten.

Der Verein BUWETU hat für den Bau einer Berufsschule einen Zuschuss in Höhe von rund 3.800 Euro erhalten.

Der Schützenverein Reichenbach hat einen Zuschuss in Höhe von rund 2.400 Euro abgerufen für den Einbau einer elektrischen Scheibenanlage.

Dem TV Winzingen wurde die Anschaffung von Sportmatten mit rund 500 Euro bezuschusst.

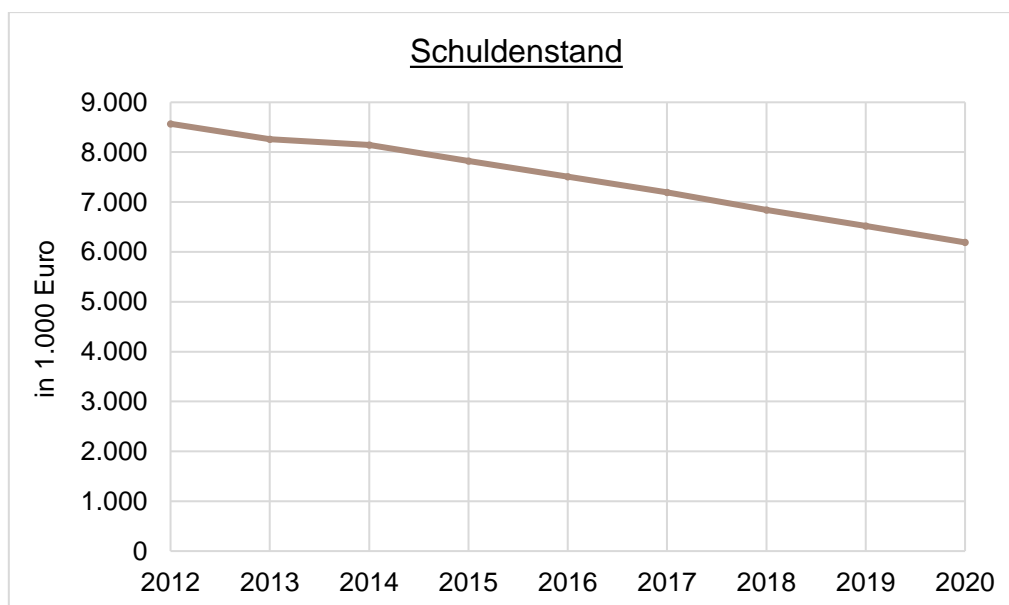
Insgesamt weist das Jahr 2020 einen Finanzierungsmittelbedarf aus Investitionstätigkeit in Höhe von rund 1,98 Mio. Euro aus, geplant war lediglich ein Finanzierungsmittelbedarf in Höhe von rund 76.000 Euro.

3.4 Einzahlungen und Auszahlungen aus Finanzierungstätigkeit

	Ergebnis 2019	Plan 2020	Ergebnis 2020
Rückflüsse von Darlehen verb. Untern.	615.259	0	1.326.630,84
Gewährung von Darlehen an verb. Untern.	1.326.631	0	1.538.661,98
	-711.371,72	0	-212.031,14
Umschuldungen Einzahlungen	0	0	1.950.000,00
Umschuldungen Auszahlungen	0	0	1.950.000,00
	0	0	0,00
Einzahlungen aus der Aufnahme von Krediten	0	0	0,00
Auszahlungen für die Tilgung von Krediten	317.902	330.000	323.178,76
	-317.902	-330.000	-323.178,76
Finanzierungsmittelüberschuss/-bedarf aus Finanzierungstätigkeit	-1.029.274	-330.000	-535.209,90

3.5 Entwicklung des Schuldenstands

Zu den Einzahlungen und Auszahlungen aus Finanzierungstätigkeit gehören die Einzahlungen aus der Aufnahme von Krediten bzw. die Auszahlungen für die Tilgung von Krediten. Im Jahr 2020 wurden keine Kredite aufgenommen. Die letzte Kreditaufnahme im Kernhaushalt erfolgte im Jahr 2010.



Der Stand der Investitionskredite ist um den Betrag der regulären Tilgung in Höhe von 323.178,76 Euro weiter gesunken. Die kurzfristigen Kassenkredite sind zum Bilanzstichtag gegenüber dem Vorjahr angestiegen. Aufgrund des anhaltend niedrigen Zinsniveaus ergeben sich jedoch keine zusätzlichen Belastungen für den Haushalt. Der Stand der Kassenkredite zum 31.12.2020 beträgt 3,17 Mio. Euro.

3.6 Kennzahlen zur Finanzrechnung

Selbstfinanzierungsquote	Zahlungsmittelüberschuss der Ergebnisrechnung
	x100
	Auszahlungen aus Investitionstätigkeit

Die Selbstfinanzierungsquote gibt an, in welchem Umfang die Investitionen aus eigener Kraft finanziert werden.

Cash Flow aus laufender Geschäftstätigkeit	= Zahlungsmittelüberschuss der Ergebnisrechnung
---	---

Cash Flow aus Investitionstätigkeit	= Finanzierungsmittelüberschuss/-bedarf aus Investitionstätigkeit
--	---

Kennzahlen	Ergebnis 2019	Plan 2020	Ergebnis 2020	Abweichung 2020
Selbstfinanzierungsquote der Investitionsauszahlungen	151,06%	57,21%	39,14%	-18,07%
Cash Flow - laufende Geschäftstätigkeit Zahlungsmittelüberschuss	3.429.015,28	2.558.105	1.301.631,03	-1.256.473,97
Cash Flow - Investitionstätigkeit Finanzierungsmittelüberschuss/-bedarf	-1.804.441,54	-76.070	-1.983.964,25	-1.907.894,25

3.7 Ergebnis der Finanzrechnung

Gesamtfinanzrechnung	Ergebnis 2019	Plan 2020	Ergebnis 2020
Einzahlungen aus laufender Verw.tätigkeit	25.758.906	25.460.885	24.566.954,06
Auszahlungen aus laufender Verw.tätigkeit	22.329.891	22.902.780	23.265.323,03
Zahlungsmittelüberschuss/-bedarf der Ergebnisrechnung	3.429.015,28	2.558.105,00	1.301.631,03
Einzahlungen aus Investitionstätigkeit	465.478	4.395.500	1.342.005,00
Auszahlungen aus Investitionstätigkeit	2.269.919	4.471.570	3.325.969,25
Finanzierungsmittelüberschuss/-bedarf aus Investitionstätigkeit	-1.804.442	-76.070	-1.983.964,25
Finanzierungsmittelüberschuss/-bedarf	1.624.574	2.482.035	-682.333,22
Einzahlungen aus Kreditaufnahmen	615.259	0	3.276.630,84
Auszahlungen für Tilgungen	1.644.533	330.000	3.811.840,74
Finanzierungsmittelüberschuss/-bedarf aus Finanzierungstätigkeit	-1.029.274	-330.000	-535.209,90
Änderung des Finanzierungsmittelbestands zum Ende des Haushaltsjahres	595.300	2.152.035	-1.217.543,12
Haushaltsunwirksame Einzahlungen	3.055.902		2.580.957,58
Haushaltsunwirksame Auszahlungen	2.645.511		2.464.501,92
Überschuss/Bedarf haushaltsunwirksame Einzahlungen und Auszahlungen	410.392		116.455,66
Anfangsbestand an Zahlungsmitteln	153.070		1.158.762,01
Veränderung des Bestands an Zahlungsmitteln	1.005.692		-1.101.087,46
Endbestand an Zahlungsmitteln	1.158.762		57.674,55

Der Zahlungsmittelüberschuss der Ergebnisrechnung fiel mit rund 1,3 Mio. Euro deutlich geringer aus als geplant. Im Haushalt war von einem Überschuss in Höhe von 2,56 Mio. Euro gerechnet worden. Der Rückgang ist vor allem auf die pandemiebedingten Mindererträge und Mehraufwendungen zurückzuführen.

Der Finanzierungsmittelbedarf aus Investitionstätigkeit fiel gegenüber dem Planwert von 76.000 Euro mit rund 1,98 Mio. Euro deutlich höher aus. Dies hängt hauptsächlich mit dem Abruf von Fördermitteln zusammen, die erst zeitverzögert zu den Auszahlungen abgerufen werden können.

Die Veränderung führen dazu, dass sich der geplante Finanzierungsmittelüberschuss in Höhe von 2,48 Mio. Euro in einen Finanzierungsmittelbedarf in Höhe von rund 682.300 Euro entwickelt hat.

Aufsummiert mit dem Finanzierungsmittelbedarf aus Finanzierungstätigkeit in Höhe von rund 535.200 Euro ergibt sich eine negative Änderung des Finanzierungsmittelbestands zum Ende des Haushaltsjahres in Höhe von -1.217.543,12 Euro.

Unter Berücksichtigung der haushaltsunwirksamen Ein- und Auszahlungen beträgt im Jahr 2020 die Veränderung des Bestands an Zahlungsmitteln -1.101.087,46 Euro, was zu einem Endbestand an Zahlungsmitteln zum 31.12.2020 in Höhe von 57.674,55 Euro führt.

3.8 Entwicklung der liquiden Mittel

Der Endbestand an Zahlungsmitteln zum 31.12.2020 beträgt 57.674,55 Euro. Unter Berücksichtigung der Sonstigen Einlagen in Höhe von 37.500 Euro (Bausparverträge), der Forderungen an die Eigenbetriebe Stadtwerke und Abwasserbeseitigung in Höhe von 1.538.661,98 Euro und der Kassenkredite zum Jahresende in Höhe von 3.165.887,42 Euro ergibt sich ein negativer Bestand an liquiden Mitteln. Die liquiden Eigenmittel betragen somit zum Jahresende -1.532.050,89 Euro.

Der negative Bestand der liquiden Mittel kann durch die Aufnahme von kurzfristigen Kassenkrediten ausgeglichen werden. Ziel der Haushaltsplanungen ist es einen positiven Kassenbestand zu erreichen und im Finanzplanungszeitraum ein finanzielles Polster aufzubauen, um die finanzielle Ausstattung der Stadt Donzdorf zumindest in Höhe der Mindestliquidität zu gewährleisten.

Nr.	Einzahlungs- und Auszahlungsarten		Finanzrechnung	
			Vorjahr 2019	Rechnungsjahr 2020
			EUR	EUR
			1	2
1		Zahlungsmittelbestand zum Jahresbeginn	153.070,25	1.158.762,01
2	+/-	Zahlungsmittelüberschuss/-bedarf der Ergebnisrechnung (§ 50 i. V. m. § 3 Nr. 17 GemHVO)	3.429.015,28	1.301.631,03
3	+/-	Finanzierungsmittelüberschuss/-bedarf aus Investitionstätigkeit (§ 50 i. V. m. § 3 Nr. 31 GemHVO)	-1.804.441,54	-1.983.964,25
4	+/-	Finanzierungsmittelüberschuss/-bedarf aus Finanzierungstätigkeit (§ 50 i. V. m. § 3 Nr. 35 GemHVO)	-1.029.273,92	-535.209,90
5	+/-	Überschuss oder Bedarf aus haushaltsunwirksamen Einzahlungen und Auszahlungen (§ 50 Nr. 39 GemHVO)	410.391,94	116.455,66
6	=	Endbestand an Zahlungsmitteln am Jahresende (§ 50 Nr. 42 GemHVO)	1.158.762,01	57.674,55
7a	+	Sonstige Einlagen aus Kassenmitteln zum Jahresende	37.500,00	37.500,00
7b	+	Investmentzertifikate, Kapitalmarktpapiere, Geldmarktpapiere und sonstige Wertpapiere	0,00	0,00
7c	+	Forderungen aus Liquiditätsbeziehungen zu verbundenen Unternehmen, Beteiligungen und Sondervermögen	1.326.630,84	1.538.661,98
8a	-	Bestand an Kassenkrediten zum Jahresende	-3.000.000,00	-3.165.887,42
8b	-	Verbindlichkeiten aus Liquiditätsbeziehungen zu verbundenen Unternehmen, Beteiligungen und Sondervermögen	0,00	0,00
9	=	liquide Eigenmittel zum Jahresende	-477.107,15	-1.532.050,89
17		nachrichtlich: Mindestliquidität (§ 22 Abs. 2 GemHVO)	433.185,90	443.892,76

4. Vermögensrechnung (Bilanz)



Grundlagen zur Vermögensrechnung, Aufbau und Gliederung

Die Stadt Donzdorf erstellt zum 31.12.2020 inzwischen den dritten Jahresabschluss nach den Gesichtspunkten des „Neuen Kommunalen Haushalts- und Rechnungswesens (NKHR)“. Der Jahresabschluss der Stadt Donzdorf für das Rechnungsjahr 2020 wurde nach den Vorschriften der Gemeindeordnung für Baden-Württemberg (GemO) und der dazugehörigen Gemeindehaushaltsverordnung (GemHVO) aufgestellt. Außerdem berücksichtigt er die Vorgaben der Verwaltungsvorschrift des Innenministeriums Baden-Württemberg zum Produkt- und Kontenrahmen vom 11.03.2011 (VwV Produkt- und Kontenrahmen).

Bilanzierungs- und Bewertungsmethoden im Rechnungsjahr 2020

(§ 53 Abs. 2 Nr. 1 GemHVO)

Die Vermögensrechnung der Stadt Donzdorf zum 31.12.2020 gibt ein den allgemeinen Bilanzierungs- und Bewertungsgrundsätzen gemäß der §§ 40ff GemHVO entsprechendes Bild des Vermögens und der Schulden der Stadt Donzdorf wieder.

Grundsätzliche Vorgehensweisen bei der Erstellung der Vermögensrechnung:

Die Vermögensgegenstände, die Rückstellungen und die Schulden der Stadt Donzdorf wurden zum Bilanzstichtag 31.12. wirklichkeitsgetreu und einzeln bewertet, sofern gesetzlich nichts anderes bestimmt ist.

Vorhersehbare Risiken und Verluste, die bis zum Bilanzstichtag 31.12. entstanden sind, wurden soweit möglich und notwendig berücksichtigt. Gewinne wurden nur berücksichtigt, wenn sie zum Bilanzstichtag 31.12. realisiert waren.

Positionen der Aktivseite der Vermögensrechnung wurden nicht mit Positionen der Passivseite der Vermögensrechnung verrechnet (Bruttoprinzip).

Die Verwendung von rechtlich zulässigen Vereinfachungsmethoden zur Bilanzierung und Bewertung (bspw. Festwert- und Gruppenbewertung) wurden angewendet. Aus Rücksicht auf die Bilanzstetigkeit wurden die bisherigen Bilanzierungs- und Bewertungsmethoden seit Erstellung der Eröffnungsbilanz beibehalten.

Planmäßige Abschreibungen und Auflösungen erfolgen gemäß § 46 Abs. 1 und 2 GemHVO grundsätzlich für alle Vermögensgegenstände mit zeitlich begrenzter Nutzung.

Vermögensrechnung (Bilanz) zum 31.12.2020

Aktivseite	31.12.2019	31.12.2020	Passivseite	31.12.2019	31.12.2020
1. Anlagevermögen	50.768.006,93	52.734.818,20	1. Eigenkapital	33.261.448,99	34.498.399,04
1.1 Immaterielles Vermögen	108.031,56	87.713,61	1.1 Basiskapital	30.119.661,33	30.062.019,68
1.2 Sachvermögen	43.276.178,85	45.013.792,48	1.2 Rücklagen	3.141.787,66	4.436.379,36
1.2.1 Unbebaute Grundstücke	3.489.637,15	3.947.868,85	1.2.1 Rücklage ordentl. Erg.	3.128.280,40	4.436.379,36
1.2.2 Bebaute Grundstücke	27.901.523,73	28.428.374,99	1.2.2 Rücklage Sondererg.	13.507,26	0,00
1.2.3 Infrastrukturvermögen	8.421.821,48	8.412.845,97	1.2.3 Zweckgeb. Rücklage	0,00	0,00
1.2.4 Bauten auf fremdem G&B	37.389,70	34.688,52	2. Sonderposten	5.841.990,74	6.686.770,32
1.2.5 Kunstgegenstände	111.872,43	111.872,43	2.1 für Investitionszuw.	3.697.672,68	3.682.536,81
1.2.6 Masch., techn. Anl., Fahrz.	406.622,58	513.500,85	2.2 für Investitionsbeiträge	1.614.920,06	1.437.509,51
1.2.7 BGA	157.409,01	145.107,74	2.3 für Sonstiges	529.398,00	1.566.724,00
1.2.8 Vorräte	24.448,04	22.774,43	3. Rückstellungen	61.820,85	129.765,60
1.2.9 Anlagen im Bau	2.725.454,73	3.396.758,70	4. Verbindlichkeiten	11.038.820,85	10.959.504,85
1.3 Finanzvermögen	7.383.796,52	7.633.312,11	4.1 aus Kreditaufnahmen	9.520.608,47	9.355.850,47
1.3.1 Anteile an verb. UN	1.676.500,00	1.676.500,00	4.2 aus L & L	1.533.987,54	1.385.052,61
1.3.2 Beteiligungen	413.150,77	399.746,77	4.6 sonstige Verbindl.	-15.775,16	218.604,77
1.3.3 Sondervermögen	390.000,00	390.000,00	5. Passiver RAP	957.608,59	980.341,75
1.3.4 Ausleihungen	747.150,85	680.150,85			
1.3.5 Wertpapiere	37.500,00	37.500,00			
1.3.6 Öffentl.-rechtl. Forderungen	1.204.169,87	2.008.342,35			
1.3.7 Privatrechtl. Forderungen	1.756.563,05	2.383.397,59			
1.3.8 liquide Mittel	1.158.762,01	57.674,55			
2. Abgrenzungsposten	393.683,09	519.963,36			
2.1 Aktive RAP	94.703,34	63.576,56			
2.2. SoPo für geleistete Inv.zuschüsse	298.979,75	456.386,80			
Bilanzsumme	51.161.690,02	53.254.781,56	Bilanzsumme	51.161.690,02	53.254.781,56

4.1 Erläuterungen zur Aktivseite

■ Immaterielle Vermögensgegenstände

Bei der Bilanzierung und Bewertung der immateriellen Vermögensgegenstände wird gemäß Inventurrichtlinie der Stadt Donzdorf grundsätzlich die Vorgehensweise für bewegliche Vermögensgegenstände des Sachvermögens angewendet (bspw. Wertgrenze 1.000,00 Euro netto und jährliche Überprüfung im Rahmen der Inventur).

Zu den immateriellen Vermögensgegenständen gehören unkörperliche Vermögensgegenstände wie Lizenzen, Software, Konzessionen und ähnliche Rechte.

Buchwert zum 31.12.2019	Unterjährige Vermögensveränderungen			Buchwert zum 31.12.2020
	Zugang	Abgang	Abschreibung	
EURO	EURO	EURO	EURO	EURO
108.031,56	0,00	0,00	20.317,95	87.713,61

■ Unbebaute Grundstücke und grundstücksgleiche Rechte

Unbebaute Grundstücke sind Grundstücke, auf denen sich keine benutzbaren Gebäude befinden. Dazu zählen Grünflächen, Ackerland, Wald/ Forsten sowie sonstige unbebaute Grundstücke (z.B. Bauplätze).

Buchwert zum 31.12.2019	Unterjährige Vermögensveränderungen			Buchwert zum 31.12.2020
	Zugang	Abgang	Abschreibung	
EURO	EURO	EURO	EURO	EURO
3.489.637,15	483.441,72	25.003,30	206,72	3.947.868,85

Der Vermögenszugang ergibt sich aus:

- Kaufvertrag: Flst. 5521/0 ehemals 636/1 Rothalde (Kaufpreis inkl. Nebenkosten: 5.033,84 €, Aktivierung am 24.09.2020)
- Tauschvertrag: Flst. 1956/0 Bülze wurde gegen Flst. 473 Bei den Kirschbäumen und Flst. 469 Galgenlähle getauscht (Kaufpreis inkl. Nebenkosten: 11.000 €, Aktivierung am 25.06.2020)
- Kaufvertrag: Flst. 1597 und Flst. 1598 Oberer Schorren (Kaufpreis inkl. Nebenkosten: 467.407,88 €, Aktivierung am 31.12.2019)

Der Vermögensabgang ergibt sich aus dem Tauschvertrag Flst. 1956/0 Bülze gegen Flst. 473 und Flst. 469. Der Buchwert für Flst. 1956/0 wurde in Abgang genommen.

Der Buchwert setzt sich zusammen aus:

	Buchwert zum 31.12.2019	Buchwert zum 31.12.2020	Korrektur der Eröffnungsbilanz
	Euro	Euro	
Grund und Boden	2.716.098,57	3.174.537,00	Nein
Wald, Forst Aufwuchs	707.592,00	707.592,00	Nein
Grundflächen Aufwuchs	65.946,57	65.739,85	Nein
	3.489.637,15	3.947.868,85	

Hinweis: Der Aufwuchs von Wald und Forst unterliegt keiner Abschreibung. Der Aufwuchs Grünflächen wird abgeschrieben.

■ Bebaute Grundstücke und grundstücksgleiche Rechte

Die Bilanzposition setzt sich aus dem Grund und Boden sowie den sich darauf befindlichen Gebäuden, Aufwuchs und Außenanlagen zusammen. Sie beinhaltet die Grundstückswerte einschließlich der Gebäudewerte.

Buchwert zum 31.12.2019	Unterjährige Vermögensveränderungen			Buchwert zum 31.12.2020
	Zugang	Abgang	Abschreibung	
EURO	EURO	EURO	EURO	EURO
27.901.523,73	1.152.666,21	24.437,76	601.377,19	28.428.374,99

Die Vermögenszugänge ergeben sich aus:

- Der Maßnahme Dachfenster Villa Kunterbunt, Fertigstellung am 02.09.2019 (11.399,25 €)
- der Maßnahme Beleuchtung Schlosspark (7.250,00 €)
- der Maßnahme Rehgebirgshalle, Warmwasser-Speicher (13.815,41 €)
- der Maßnahme Steingarten Grundschule, Warmwasserbereitung (9.788,66 €)
- der Anschaffung und Installation einer Pendelsitzschaukel auf dem Marren Spielplatz (2.610,00 €)
- Maßnahme Außenanlage MBS (Absturzsicherung), Fertigstellung 31.10.2020 (29.921,55 €)

- Maßnahme Außenanlage RGD (Absturzsicherung), Fertigstellung 31.10.2020 (28.270,18 €)
- Maßnahme Wiederaufbau Schlossmauer (Natursteinmauer), Fertigstellung 31.07.2020 (12.444,07 €)
- Maßnahme Foyer Schloss, Fertigstellung 24.11.2020 (59.452,58 €)
- Maßnahme Neubau Feuerwehrmagazin Reichenbach, Fertigstellung 06.12.2020 (945.707,21 €)
- Flst. 33/0 Rechberger Straße, altes Feuerwehrmagazin Reichenbach Baureifmachung (32.007,30 €)

Die Vermögensabgänge ergeben sich aus:

- Übertragung Anlagevermögen auf Stadtwerke, Teileigentum an Grundstück Mittelmühlgasse Mehrfamilienhaus (15.271,56 €)
- Feuerwehr Reichenbach, Rechberger Straße 6 (9.166,20 €)

Der Buchwert setzt sich zusammen aus:

	Buchwert zum 31.12.2019	Buchwert zum 31.12.2020	Korrektur der Eröffnungsbilanz
	Euro	Euro	
Grund und Boden	4.187.094,39	4.203.830,13	Nein
Wohngebäude	659.760,01	641.285,36	Nein
Soziale Einrichtungen	1.623.490,74	1.601.443,58	Nein
Schulgebäude	10.771.336,27	10.566.238,27	Nein
Sporthallen, Spielplätze, Sportanlagen	1.889.920,31	1.827.241,10	Nein
Dienstgebäude	8.769.922,01	9.588.336,55	Nein
	27.901.523,73	28.428.374,99	

■ Infrastrukturvermögen und grundstücksgleiche Rechte

Zum Infrastrukturvermögen gehören die Gemeindestraßen, Wege, Plätze, Verkehrslenkungsanlagen, wasserbauliche Anlagen, Friedhöfe und Bestattungseinrichtungen, Brücken, Tunnel und ingenieurbauliche Anlagen (wie Brücken, Treppenanlagen, Stützbauwerke und Lärmschutzbauwerke), Entwässerungs-, und Abwasserbeseitigungsanlagen sowie der Grund und Boden des Infrastrukturvermögens.

Buchwert zum 31.12.2019	Unterjährige Vermögensveränderungen			Buchwert zum 31.12.2020
	Zugang	Abgang	Abschreibung	
EURO	EURO	EURO	EURO	EURO
8.421.821,48	448.047,53	118.561,54	338.461,50	8.412.845,97

Die Vermögenszugänge ergeben sich aus:

- der Maßnahme Sanierung Lauterbrücke BW01 Freibad, Fertigstellung 23.03.2020 (325.549,37 €)
- der Maßnahme Neugestaltung Brunnen Kuchalb, Fertigstellung 21.07.2020 (80.876,95 €)
- der Maßnahme Kuchalber Steige – Abschnitt Donzdorf bis Scharfenhof (1.130,50 €)
- der Erweiterung der Theodor-Heuss-Straße (3.583,68 €)
- der Maßnahme Breitbandausbau Eichenhalden- & Heldenbergstraße, Fertigstellung 05.11.2020 (6.034,48 €)
- der Maßnahme Breitbandausbau Wagnerstraße, Fertigstellung 10.06.2020 (18.235,36 €)
- der Maßnahme Breitbandausbau Brunnengasse (12.637,19 €)

Die Vermögensabgänge ergeben sich aus:

- Übertragung Anlagevermögen auf Stadtwerke, Tiefgaragenplätze Mittelmühlgasse (118.561,54 €)

Der Buchwert setzt sich zusammen aus:

	Buchwert zum 31.12.2019	Buchwert zum 31.12.2020	Korrektur der Eröffnungsbilanz
	Euro	Euro	
Grund und Boden	2.697.909,68	2.697.909,68	Nein
Straßen, Wege, Plätze	3.548.036,78	3.249.257,17	Nein
Brücken	839.662,90	1.135.269,01	Nein
Friedhöfe	704.798,42	684.790,70	Nein
Sonstige Bauten Infrastr	631.413,70	645.619,41	Nein
	8.421.821,48	8.412.845,97	

■ Bauten auf fremdem Grund und Boden

Fremde Grundstücke stehen im Eigentum eines Dritten und werden deshalb nicht bewertet. Eigene Bauten auf fremden Grundstücken sind nach den in den anderen Kapiteln aufgezeigten Möglichkeiten zu bewerten, gleiches gilt für sogenannte Mieterebauten.

Die Skateanlage in der Öschstraße befindet sich auf fremdem Grund und Boden und ist damit unter dieser Bilanzposition zu bilanzieren. Des Weiteren ist der Spielplatz des Kindergartens Reichenbach hier erfasst.

Buchwert zum 31.12.2019	Unterjährige Vermögensveränderungen			Buchwert zum 31.12.2020
	Zugang	Abgang	Abschreibung	
EURO	EURO	EURO	EURO	EURO
37.389,70	0,00	0,00	2.701,18	34.688,52

■ Kunstgegenstände, Kulturdenkmäler

Zu den Kunstgegenständen und Kulturdenkmälern zählen bspw. Gemälde, Skulpturen, Bau- und Bodendenkmäler, sowie sonstige Kulturdenkmäler.

Buchwert zum 31.12.2019	Unterjährige Vermögensveränderungen			Buchwert zum 31.12.2020
	Zugang	Abgang	Abschreibung	
EURO	EURO	EURO	EURO	EURO
111.872,43	0,00	0,00	0,00	111.872,43

Hinweis: Kunst unterliegt keiner Abschreibung.

■ Bewegliches Vermögen

Unter die Bilanzposition bewegliches Vermögen fallen Maschinen (dienen unmittelbar der Leistungserstellung und sind selbstständig nutzbar), technische Anlagen (EDV-Einrichtungen, Telefonanlagen) und Fahrzeuge sowie sämtliche Einrichtungsgegenstände (Betriebs- und Geschäftsausstattung) der städtischen Gebäude.

Buchwert zum 31.12.2019	Unterjährige Vermögensveränderungen			Buchwert zum 31.12.2020
	Zugang	Abgang	Abschreibung	
EURO	EURO	EURO	EURO	EURO
564.031,59	209.372,20	0,00	114.795,20	658.608,59

Die Vermögenszugänge ergeben sich aus:

Anschaffung Maschinen, Fahrzeuge und technische Anlagen:

- Thermofass für den Bauhof (16.541,00 €)
- Frontlader Cargo für den Bauhof (7.540,00 €)
- Planier- und Greifschaufel für den Bauhof (2.436,00 €)
- Aufschmelz-Verguss-Gerät für den Bauhof (4.240,26 €)
- Laubverladegebläse für den Bauhof (4.496,13 €)
- Ladehilfe für den Bauhof (7.795,20 €)
- Anhänger für den Bauhof (7.150,00 €)
- Notstromaggregat für die Feuerwehr (3.855,70 €)
- Drei Pressluftatmer für die Feuerwehr (5.957,41 €)
- Serverausstattung Digitalpakt für das Rechberg Gymnasium (32.534,52 €)
- Bürgerbus (80.028,40 €)
- Rasentraktor für den Schlosspark (9.322,98 €)

Anschaffung Betriebs- und Geschäftsausstattung, EDV-Anlagen, Musikinstrumente:

- WMF Kaffeemaschine für das Rathaus (3.696,20 €)
- Falzmaschine (2.134,15 €)
- Theke, Schränke und Tischkombinationen für das Rathaus (8.424,01 €)
- Kurzdistanz Beamer (1.499,00 €)
- Laptop (1.299,13 €)
- Computerausstattung für das RGD (4.022,20 €)
- Benzinfugenschneider BFS 1345 (2.623,95 €)
- Auslaufschurre mit Befrachtungsteilen (1.713,48 €)
- 2 Beamter Epson für Grundschule Winzingen (2.062,48 €)

Damit ergibt sich ein Vermögenszugang bei Maschinen/Fahrzeuge/technische Anlagen in Höhe von 181.897,60 € und bei Betriebs- und Geschäftsausstattung in Höhe von 27.474,60 €.

Der Buchwert setzt sich zusammen aus:

	Buchwert zum 31.12.2019	Buchwert zum 31.12.2020	Korrektur der Eröffnungsbilanz
	Euro	Euro	
Maschinen, Fahrzeuge, technische Anlagen	406.622,58	513.500,85	Nein
Betriebs- Geschäftsaus- stattung, EDV	157.409,01	145.107,74	Nein
	564.031,59	658.608,59	

Die Bilanzposition Betriebs- und Geschäftsausstattung umfasst: Betriebs- und Geschäftsausstattung, Musikinstrumente, EDV.

■ Vorräte

Vorräte sind Vermögensgegenstände, die nicht dauerhaft dem Geschäftsbetrieb der Gemeinde dienen, wie Roh-, Hilfs- und Betriebsstoffe. Vorräte werden verbraucht; sie sind nicht abnutzbar. Sie sind daher nicht planmäßig abzuschreiben (vgl. § 46 Abs. 1 GemHVO).

Als Vorräte können insbesondere Streusalz, Holzpellets/Heizöl, Papier, Reinigungsmaterial- und Leuchtmittellager erfasst werden.

Der Streusalzbestand wird im Rahmen des Festwertverfahrens erfasst. Im Lager des Bauhofs befinden sich durchschnittlich 200 Tonnen Streusalz (19.053,35 €).

Im Bereich der Breitbandversorgung hat sich die Stadt Donzdorf dazu entschieden Leerrohre als Vorratsvermögen anzuschaffen. Bei Baumaßnahmen werden die Leerrohre mitverlegt und somit vom Vorratsvermögen auf die entsprechende Maßnahme bzw. auf ein entsprechendes Bilanzkonto gebucht. Zum Stichtag 31.12.2020 war Vorratsvermögen an Leerrohren in Höhe von 3.721,08 € vorhanden.

Buchwert zum 31.12.2019	Unterjährige Vermögensveränderungen		Buchwert zum 31.12.2020
	Zugang	Verbrauch	
EURO	EURO	EURO	EURO
24.448,04	7.149,49	8.823,10	22.774,43

■ Anlagen im Bau

Anlagen im Bau werden erst bei Fertigstellung des Vermögensgegenstandes aktiviert und abgeschrieben. Eine Zuordnung zu den vorstehenden Bilanzpositionen ist daher noch nicht möglich.

Buchwert zum 31.12.2019	Unterjährige Vermögensveränderungen			Buchwert zum 31.12.2020
	Zugang	Umbuchung*	Abschreibung	
EURO	EURO	EURO	EURO	EURO
2.725.454,73	1.441.330,14	770.026,17	0,00	3.396.758,70

*Umbuchung = Aktivierung auf entsprechende Bilanzkonten

Die Vermögenszugänge ergeben sich aus:

- der Beschaffung eines HLF 10 Feuerwehr (101.642,18 €)
- der Beschaffung von sechs DFI Light Anzeiger (13.925,00 €)
- der Maßnahme Sanierungsgebiet Hauptstraße (267.509,88 €)
- der Maßnahme Sanierung GS Winzingen (545.860,39 €)
- der Maßnahme Feuerwehrgebäude + Bauhof (157.457,11 €)
- der Maßnahme Roßgumpen Lautersicherung (39.795,59 €)
- der Maßnahme Simonsbachbrücke (6.730,93 €)
- der Maßnahme Ersatzneubau BW 59 Feldwegbrücke (1.701,82 €)
- der Maßnahme Neubau KSK (58.945,00 €)
- der Maßnahme Brandschutz MBS/GMS (202.845,13 €)
- der Maßnahme Brandschutz RGD (1.750,90 €)
- der Maßnahme Brandschutz Grundschule Winzingen (3.462,90 €)
- der Maßnahme Ausbau Strietmühle Reichenbach (8.695,51 €)
- der Maßnahme Breitbandausbau Donzdorf (14.486,00 €)
- der Maßnahme Breitbandausbau Aussiedlerhöfe Reichenbach (1.428,00 €)
- der Maßnahme Neubau Kreissparkasse (58.945 €)
- Grundstückskaufvertrag: Flst. 1861/0 Innerer Letten (Kaufnebenkosten)

Die Umbuchungen ergeben sich aus:

- der Maßnahme Neubau Feuerwehr Reichenbach, Fertigstellung am 06.12.2020 (484.517,59 €)
- der Maßnahme Lauterbrücke Freibad, Fertigstellung am 23.03.2020 (250.923,53 €)
- der Maßnahme Absturzsicherung RGD, Fertigstellung am 31.10.2020 (13.325,03 €)
- der Maßnahme Absturzsicherung MBS, Fertigstellung am 31.10.2020 (14.928,55 €)
- der Maßnahme Foyer Schloss, Fertigstellung am 24.11.2020 (6.331,47 €)

Der Buchwert setzt sich zusammen aus:

	Buchwert zum 31.12.2019	Buchwert zum 31.12.2020	Korrektur der Eröffnungsbilanz
	Euro	Euro	
AiB – immat./ bewegliche Vermö- gensgegenstände	0,00	115.567,18	Nein
AiB – Tiefbau, sonst. Baumaß- nahmen	2.725.454,73	3.281.191,52	Nein
	2.725.454,73	3.396.758,70	

■ Anteile an verbundenen Unternehmen

In Anlehnung an § 271 HGB ist die Kommune dann an einem verbundenen Unternehmen beteiligt, wenn sie auf das Unternehmen einen beherrschenden Einfluss ausübt, z.B. die Mehrheit der Stimmrechte (>50%) innehat.

Buchwert zum 31.12.2019	Unterjährige Vermögensveränderungen			Buchwert zum 31.12.2020
	Zugang	Abgang	Abschreibung	
EURO	EURO	EURO	EURO	EURO
1.676.500,00	0,00	0,00	0,00	1.676.500,00

Der Buchwert setzt sich zusammen aus:

	Buchwert zum 31.12.2019	Buchwert zum 31.12.2020	Korrektur der Eröffnungsbilanz
	EURO	Euro	
Stadtentwicklungsgesellschaft mbH (92 %)	1.150.000,00	1.150.000,00	Nein
Stadthalle (78 %)	526.500,00	526.500,00	Nein
	1.676.500,00	1.676.500,00	

■ Beteiligungen

Beteiligungen sind Anteile an Unternehmen, die in der Absicht gehalten werden, eine dauerhafte Verbindung zu diesem Unternehmen herzustellen, ohne einen beherrschenden Einfluss zu haben.

Die Stadt Donzdorf ist an folgenden Unternehmen und Organisationseinheiten mit unterschiedlichen Rechtsformen beteiligt:

Buchwert zum 31.12.2019	Unterjährige Vermögensveränderungen			Buchwert zum 31.12.2020
	Zugang	Abgang	Abschreibung	
EURO	EURO	EURO	EURO	EURO
413.150,77	14.972,38	0,00	28.376,38	399.746,77

Der Vermögensveränderung ergibt sich aus der Abrechnung des Kapitalkontos III Straßenbeleuchtung bei der Stauferwerk GmbH & Co. KG zum 31.12.2020 (Zugang 14.972,38 €, Abgang 28.376,38 €).

Der Buchwert setzt sich zusammen aus:

	Buchwert zum 31.12.2019	Buchwert zum 31.12.2020	Korrektur der Eröffnungsbilanz
	Euro	Euro	
Stauferwerk GmbH & Co. KG, Kapitalkonto Straßenbeleuchtung	321.120,00	307.716,00	Nein
Kreisbaugesellschaft mbH Filstal	15.660,00	15.660,00	Nein
Volksbank Göppingen	255,65	255,65	Nein
Eigenvermögensanlage KDRS	39.257,92	39.257,92	Nein
ZV Gigabit Landkreis GP	107,20	107,20	Nein
ZV Gewerbepark Lautertal	36.750,00*	36.750,00*	Nein
Neckar-Elektrizitätsverband	Erinnerungswert	Erinnerungswert	Nein
	413.150,77	399.746,77	

*Umlage an den ZV Gewerbepark Lautertal in Höhe von 73.500,00 € wurde auf den Ergebnishaushalt und den Finanzhaushalt aufgeteilt.

■ Sondervermögen

Sondervermögen sind u.a. Eigenbetriebe und rechtlich unselbstständige örtliche Stiftungen.

Buchwert zum 31.12.2019	Unterjährige Vermögensveränderungen			Buchwert zum 31.12.2020
	Zugang	Abgang	Abschreibung	
EURO	EURO	EURO	EURO	EURO
390.000,00	0,00	0,00	0,00	390.000,00

Der Buchwert setzt sich zusammen aus:

	Buchwert zum 31.12.2019	Buchwert zum 31.12.2020	Korrektur der Er- öffnungsbilanz
	EURO	Euro	
Stadtwerke Donzdorf	390.000,00	390.000,00	Nein
Abwasserbeseitigung	0,00	0,00	Nein
	390.000,00	390.000,00	

■ Ausleihungen

Ausleihungen sind dem Finanzvermögen zugeordnet und umfassen ausschließlich finanzielle Forderungen, z.B. Hypotheken, Grund- und Rentenschulden sowie Darlehen.

Buchwert zum 31.12.2019	Unterjährige Vermögensveränderungen			Buchwert zum 31.12.2020
	Zugang	Tilgung	Abschreibung	
EURO	EURO	EURO	EURO	EURO
747.150,85	0,00	67.000,00	0,00	680.150,85

Der Buchwert setzt sich zusammen aus:

	Buchwert zum 31.12.2019	Buchwert zum 31.12.2020	Korrektur der Eröffnungsbilanz
	Euro	Euro	
Darlehen Skiverein Donzdorf	17.128,27	17.128,27	Nein
Fliegergruppe Donzdorf	1.022,58	1.022,58	Nein
Darlehen Schützenverein	33.000,00	33.000,00*	Nein
Darlehen EigB Freibad	696.000,00	629.000,00	Nein
	747.150,85	680.150,85	

*vollständige Tilgung im Januar 2021

■ Wertpapiere und sonstige Einlagen

Unter dieser Bilanzposition werden Wertpapiere ohne Beteiligungsabsicht bilanziert.

Buchwert zum 31.12.2019	Unterjährige Vermögensveränderungen			Buchwert zum 31.12.2020
	Zugang	Abgang	Abschreibung	
EURO	EURO	EURO	EURO	EURO
37.500,00	0,00	0,00	0,00	37.500,00

Der Buchwert setzt sich zusammen aus:

	Buchwert zum 31.12.2019	Buchwert zum 31.12.2020	Korrektur der Eröffnungsbilanz
	Euro	Euro	
Bausparvertrag Wüstenrot:	5.000	5.000	Nein
Bausparvertrag Wüstenrot:	10.000	10.000	Nein
Bausparvertrag Wüstenrot:	22.500	22.500	Nein
	37.500,00	37.500,00	

■ Forderungen

Forderungen werden unterteilt in:

- **Öffentlich- rechtliche Forderungen**
Die öffentlich-rechtlichen Forderungen basieren auf gesetzlichen Vorschriften zwischen der Kommune und Dritten. Dabei handelt es sich vor allem um Steuerforderungen und Forderungen aus Gebühren und Beiträgen.
- **Privatrechtliche Forderungen**
Privatrechtliche Forderungen basieren auf einem (vertraglichen) Schuldverhältnis, welches der Kommune das Recht gibt eine Leistung von einem Dritten zu fordern (z.B. Mietzahlungen).

Buchwert zum 31.12.2019	Unterjährige Vermögensveränderungen	Buchwert zum 31.12.2020
	Veränderung	
EURO	EURO	EURO
2.960.732,89	1.431.007,05	4.391.739,94

Der Buchwert setzt sich zusammen aus:

	Buchwert zum 31.12.2019	Buchwert zum 31.12.2020	Korrektur der Eröffnungsbilanz
	Euro	Euro	
Öffentlich-rechtliche Forderungen	1.204.169,87	2.008.342,35	Nein
Privatrechtliche Forderungen	1.756.563,02	2.383.397,59	Nein
	2.960.732,89	4.391.739,94	

Die Forderungen der Stadt Donzdorf werden regelmäßig auf ihre Werthaltigkeit überprüft und ggfs. befristet oder unbefristet niedergeschlagen.

■ Liquide Mittel

Unter liquide Mittel fallen alle frei verfügbaren Mittel wie die städtischen Girokontenbestände, Kassenbestände oder städtische Tagesgelder.

Buchwert zum 31.12.2019	Unterjährige Vermögensveränderungen	Buchwert zum 31.12.2020
	EURO	
1.158.762,01	-1.101.087,46	57.674,55

Der Buchwert setzt sich zusammen aus:

	Buchwert zum 31.12.2019	Buchwert zum 31.12.2020	Korrektur der Eröffnungsbilanz
	Euro	Euro	
Kreissparkasse Göppingen	864.936,11	-165.887,42	Nein
Volksbank Göppingen	298.634,50	387.342,68	Nein
Kassenbestand	141,07	130,37	Nein
Umgliederung liquide Mittel	0,00	165.887,42	Nein
Buchungskreisverrechnung	-4.949,67	-329.798,50	Nein
	1.158.762,01	57.674,55	

Hinweise:

1. Umgliederung liquide Mittel: ein negativer Bankbestand (Überziehung) wird zum Bilanzstichtag umgegliedert und bei Verbindlichkeiten gegenüber Kreditinstitut ausgewiesen.
2. Buchungskreisverrechnung: Aufteilung zwischen Buchungskreisen

■ Geleistete Investitionszuschüsse

Von der Kommune geleistete Investitionszuschüsse sollen als Sonderposten in der Bilanz ausgewiesen und entsprechend dem Zuwendungsverhältnis aufgelöst werden.

Buchwert zum 31.12.2019	Unterjährige Vermögensveränderungen			Buchwert zum 31.12.2020
	Zugang	Abgang	Abschreibung	
EURO	EURO	EURO	EURO	EURO
298.979,75	170.139,27	0,00	12.732,22	456.386,80

Die Vermögenszugänge ergeben sich aus:

- Investitionskostenzuschuss TG Reichenbach (15.000,00 €)
- Investitionszuschuss TV Winzingen (531,81 €)
- Investitionskostenzuschuss Fliegergruppe Donzdorf (4.558,18 €)
- Investitionszuschuss SV Reichenbach (2.412,74 €)
- Zuschuss BUWETU für Bau Berufsschule (3.760,00 €)
- Darlehen Bau Tribüne (9.000,00 €)
- Investitionskostenzuschuss Krippe St. Christophorus (34.876,54 €)
- Kapitalzuführung Eigenbetrieb Stadtwerke (100.000,00 €)

Hinweis zur Kapitalzuführung: jährlich sind 100.000 € als Kapitalzuführung eingeplant.

■ Aktive Rechnungsabgrenzungsposten

Für vor dem Abschlussstichtag geleistete Ausgaben, die Aufwand für eine bestimmte Zeit nach diesem Tag darstellen, sind Aktive Rechnungsabgrenzungsposten anzusetzen. Typischer Fall einer Kommune für einen Aktiven Rechnungsabgrenzungsposten stellen die Beamtengehälter dar, die im Voraus bezahlt werden.

Buchwert zum 31.12.2019	Unterjährige Vermögensveränderungen	Buchwert zum 31.12.2020
EURO	EURO	EURO
94.703,35	-31.126,79	63.576,56

Die Januarbezüge der Beamten werden im Dezember ausbezahlt. Hierfür wird seit der Eröffnungsbilanz zum 01.01.2018 eine aktive Rechnungsabgrenzung vorgenommen. Aus dem Rechnungsjahr 2020 wird daher der Aufwand für die Januarbezüge 2021 in Höhe von 63.576,56 Euro über eine aktive Rechnungsabgrenzung der Ergebnisrechnung für 2021 zugeordnet.

Der Buchwert setzt sich zusammen aus:

	Buchwert zum 31.12.2019	Buchwert zum 31.12.2020	Korrektur der Eröffnungsbilanz
	Euro	Euro	
Beamtengehälter	62.170,93	63.576,56	Nein
Gehaltsvorschüsse an Mitarbeiter	32.532,42	0*	Nein
	94.703,35	63.576,56	

*Die Gehaltsvorschüsse werden als Forderung in der Bilanz aktiviert.

4.2 Erläuterungen zur Passivseite

■ Eigenkapital

Unter Eigenkapital bzw. Basiskapital wird in der kommunalen Bilanz die Differenz zwischen dem Vermögen (Aktiva) einerseits und den Schulden (Verbindlichkeiten und Rückstellungen) sowie den Sonderposten andererseits verstanden.

Buchwert zum 31.12.2019	Unterjährige Vermögensveränderungen	Buchwert zum 31.12.2020
EURO	EURO	EURO
33.261.448,99	1.236.950,05	34.498.399,04

■ Basiskapital

Das Basiskapital ergibt sich aus der Differenz zwischen Vermögen und Abgrenzungsposten der Aktivseite sowie Rücklagen, Sonderposten, Rückstellungen, Verbindlichkeiten und Rechnungsabgrenzungsposten der Passivseite (§ 61 Nr. 6 GemHVO).

Der Fehlbetrag beim Sonderergebnis in Höhe von -43.034,40 Euro ist im Jahresabschluss durch Entnahme aus der Rücklage aus Überschüssen des Sonderergebnissen zu verrechnen. Dies erfolgte im Jahr 2020 in Höhe von 13.507,26 Euro, wodurch die Rücklage der Sonderergebnisse komplett aufgebraucht wurde. Soweit eine Entnahme aus der Rücklage der Sonderergebnisse nicht möglich ist, ist der Fehlbetrag zu Lasten des Basiskapitals zu verrechnen. Dies erfolgte im Jahr 2020 in Höhe des restlichen Fehlbetrags des Sonderergebnisses von 29.527,14 Euro.

Berichtigungen der Eröffnungsbilanz erfolgen in Form von Verrechnungen mit dem Basiskapital (formelle Berichtigung der Eröffnungsbilanz). Im Jahresabschluss 2020 wurden Berichtigungen der Eröffnungsbilanz vorgenommen, da man im Rahmen der Jahresabschlussarbeiten festgestellt hat, dass Offene Posten in der Eröffnungsbilanz fehlen, die sich aus den Umsatzsteuererklärungen von Vorjahren ergeben. Darunter eine Zahlung aus der Umsatzsteuererklärung 2017 in Höhe von 19.486,54 Euro und eine Zahlung aus der Umsatzsteuererklärung 2016 in Höhe von 8.745,43 Euro. Durch diese Korrekturen verringert sich der Stand des Basiskapitals. Zudem wurden nicht mehr werthaltige Kassenreste in Höhe von 71,86 Euro und 45,60 Euro gegenüber dem Basiskapital ausgebucht, die den Stand des Basiskapitals wiederum erhöhen. In Summe verringert sich das Basiskapital durch die Eröffnungsbilanz-Korrekturen um 28.114,51 Euro.

Somit verringert sich das Basiskapital zum 31.12.2020 insgesamt um 57.641,65 Euro und beträgt zum Ende des Jahres 30.062.019,68 Euro.

Der Buchwert setzt sich zusammen aus:

	Buchwert zum 31.12.2019	Buchwert zum 31.12.2020	Korrektur der Eröffnungsbilanz
	Euro	Euro	
Basiskapital	30.119.661,33	30.062.019,68	Ja
Rücklagen aus Überschüssen des ordentlichen Ergebnisses	3.128.280,40	4.436.379,36	Nein
Rücklagen aus Überschüssen des Sonderergebnisses	13.507,26	0,00	Nein
	33.261.448,99	34.498.399,04	

■ Rücklagen

Die Rücklagen im NKHR liegen nicht zwingend als Kassenbestand oder Bankguthaben vor und können deshalb nicht zur Finanzierung von Auszahlungen verwendet werden. Nach § 23 GemHVO wird zwischen folgenden Rücklagen unterschieden:

- Ergebnisrücklagen: Rücklagen aus Überschüssen des ordentlichen Ergebnisses (Aufnahme von Überschüssen aus dem ordentlichen Ergebnis, Abdeckung von künftigen Fehlbeträgen des ordentlichen Ergebnisses)
Rücklagen aus Überschüssen des Sonderergebnisses (Aufnahme von Überschüssen des Sonderergebnisses, Abdeckung von künftigen Fehlbeträgen des Sonderergebnisses)
- Zweckgebundene Rücklagen: Rücklagen für rechtlich unselbstständige örtliche Stiftungen oder für unbedeutendes Treuhandvermögen

Die Rücklagen aus Überschüssen des ordentlichen Ergebnisses sowie die Rücklagen aus Überschüssen des Sonderergebnisses ergeben sich aus der Gesamtergebnisrechnung. Zum 31.12.2020 beträgt der Buchwert 4.436.379,36 Euro. Die Gesamtergebnisrechnung 2020 schließt mit einem Gesamtergebnis in Höhe von 1.265.064,56 Euro ab.

■ Fehlbeträge des ordentlichen Ergebnisses

- Fehlbeträge aus Vorjahren (Fehlbeträge aus Vorjahren, deren Ausgleich im Rahmen des Jahresabschlusses nicht möglich war, werden vorgetragen)
- Jahresfehlbetrag, soweit eine Deckung im Jahresabschluss durch Entnahme aus den Ergebnisrücklagen nicht möglich ist (Fehlbetrag des ordentlichen Ergebnisses ist der Unterschiedsbetrag, um den die ordentlichen Aufwendungen im Ergebnishaushalt oder im Jahresabschluss der Ergebnisrechnung höher sind als die ordentlichen Erträge und eine Deckung aus den Ergebnisrücklagen nicht möglich ist)

■ Sonderposten

Gemäß § 34 Abs. 1 der GemHVO sind in der Bilanz sämtliche Sonderposten auszuweisen. Sonderposten sind erhaltene Zuwendungen und Beiträge für investive Maßnahmen. Diese werden nicht von den Anschaffungs- oder Herstellungskosten abgesetzt, sondern auf der Passivseite der Eröffnungsbilanz als Sonderposten angesetzt (Bruttomethode).

Buchwert zum 31.12.2019	Unterjährige Vermögensveränderungen			Buchwert zum 31.12.2020
	Zugang	Abgang	Auflösung	
EURO	EURO	EURO	EURO	EURO
5.841.990,74	1.139.005,00	8.511,48	285.713,94	6.686.770,32

Die Vermögenszugänge ergeben sich aus

- Zuwendung Sanierung GS Winzingen (275.312,00 €)
- Zuschuss Sanierungsgebiet Hauptstraße LSP (122.014,00 €)
- Zuschuss GVFG Ortsumfahrung inkl. Flurbereinigung (700.000,00€)
- Zuschuss Bürgerbus (34.300,00 €)
- Ablösevereinbarung Poststraße 20 (7.379,00 €)

Die Vermögensabgänge ergeben sich aus:

- Ausbuchung Zuschuss Feuerwehrmagazin Reichenbach (8.511,48 €)

Der Buchwert setzt sich zusammen aus:

	Buchwert zum 31.12.2019	Buchwert zum 31.12.2020	Korrektur der Eröff- nungsbilanz
	EURO	EURO	
SoPo für empf. Zuschüsse	3.697.672,68	3.682.536,81	Nein
SoPo für empf. Beiträge	1.614.920,06	1.437.509,51	Nein
SoPo Anlage im Bau	529.398,00	1.566.724,00	Nein
	5.841.990,74	6.686.770,32	

Sopo Anlage im Bau:

Hierbei handelt es sich um die Sonderposten Sanierungsgebiet Hauptstraße, GVFG Ortsumfahrung inkl. Flurbereinigung und Sanierung Grundschule Winzingen. Die Sonderposten werden erst aufgelöst, wenn die Maßnahmen fertiggestellt sind.

■ Rückstellungen

Rückstellungen werden in der Bilanz für ungewisse Verbindlichkeiten gebildet. Sie sind hinsichtlich des Grundes (ob?), dem Auszahlungszeitpunkt (wann?) oder der Höhe nach (wie viel?) im Zeitpunkt der Bilanzerstellung noch nicht genau bestimmt. Rückstellungen sind mit dem Betrag der voraussichtlichen Inanspruchnahme anzusetzen. Rückstellungen sind aufzulösen, soweit der Grund für Ihre Bildung entfallen ist.

Buchwert zum 31.12.2019	Unterjährige Vermögensveränderungen			Buchwert zum 31.12.2020
	Zugang	Abgang	Abschreibung	
EURO	EURO	EURO	EURO	EURO
61.820,85	85.233,81	17.289,06	0,00	129.765,60

Es gibt grundsätzlich zwei Altersteilzeitmodelle (Teilzeitmodell und Blockmodell). Nur für das Blockmodell ist jedoch eine Altersteilzeitrückstellung zu bilden. Im Jahr 2020 wurden dafür weitere Rückstellungen in Höhe von 85.233,81 Euro gebildet. Aufgelöst werden diese ab dem Jahr 2020, wenn die Freizeitphase der Blockmodelle beginnt.

■ Verbindlichkeiten

Verbindlichkeiten gehören zu den Schulden und werden zum Abschlussstichtag passiviert, wenn sie dem Grunde, der Höhe und der Fälligkeit nach feststehen.

Buchwert zum 31.12.2019	Unterjährige Vermögensveränderungen	Buchwert zum 31.12.2020
	Buchwertveränderung	
EURO	EURO	EURO
11.038.820,85	- 79.316,00	10.959.504,85

Der Buchwert setzt sich zusammen aus:

	Buchwert zum 31.12.2019	Buchwert zum 31.12.2020	Korrektur der Er- öffnungsbilanz
	Euro	Euro	
langfristige Verbindl. Ge- genüber Kreditinstitut	6.520.608,47	6.189.963,05	Nein
kurzfristige Verbindl. Ge- genüber Kreditinstitut	3.000.000,00	3.165.887,42*	Nein
Verbindlichkeiten LuL	1.533.987,54	1.385.052,61	Nein
Sonstige Verbindlichkeiten	- 15.775,16	218.601,77	Nein
	11.038.820,85	10.959.504,85	

* Liquiditätskredit i.H.v. 3.000.0000 € & Umgliederung negative liquide Mittel i.H.v. 165.887,42 €

	31.12.2019	31.12.2020
Verbindlichkeiten LuL	1.533.987,54	1.385.052,61 €
Verbindlichkeiten LuL	1.533.987,54 €	1.385.052,61 €
Klärungsbestand	- 93,64 €	- 93,64 €
Akontozahlungen	- 1.336,02 €	152.838,95 €
Umsatzsteuer/Ausgangsteuer	247,09 €	0,00 €
Umsatzsteuer Zahllastkonto	- 78.960,05	- 49.497,70 €
Sonst. Verb. bilanz. Prozesse	1.873,64 €	48.427,34 €
Erstattungszinsen GewSt	62.493,82 €	66.926,82 €
Sonstige Verbindlichkeiten	-15.775,16 €	218.601,77 €

■ Passive Rechnungsabgrenzung

Ein passiver Rechnungsabgrenzungsposten wird für Einzahlungen gebildet, die vor dem Eröffnungsbilanzstichtag eingehen und Erträge für eine bestimmte Zeit nach diesem Stichtag darstellen. Die Grabnutzungsgebühren sind ein klassischer Fall eines passiven Rechnungsabgrenzungspostens. Die im Friedhofsbereich vereinnahmten Grabnutzungsgebühren, die in vollem Umfang bereits bei der Bestattung für die Folgejahre entrichtet werden, müssen für die Folgejahre periodengerecht aufgelöst werden.

Buchwert zum 31.12.2019	Unterjährige Vermögensveränderungen	Buchwert zum 31.12.2020
	Buchwertveränderung	
EURO	EURO	EURO
957.608,59	22.733,16	980.341,75

Der Buchwert setzt sich zusammen aus:

	Buchwert zum 31.12.2019	Buchwert zum 31.12.2020	Korrektur der Eröffnungsbilanz
	Euro	Euro	
Grabnutzungsgebühren	956.296,20	980.341,75	Nein
Sonstige passive Rechnungsabgrenzung	1.312,39	0,00	Nein
	957.608,59	980.341,75	

4.3 Kennzahlen der Vermögensrechnung (Bilanz)

Eigenkapitalquote	Eigenkapital x 100
	Bilanzsumme

Fremdkapitalquote	Fremdkapital x 100
	Bilanzsumme

Verschuldungsgrad	Fremdkapital x 100
	Eigenkapital

Anlagendeckungsgrad 2	EK + langfristiges FK x 100
	Anlagevermögen

Kennzahlen	Ergebnis 2018	Ergebnis 2019	Ergebnis 2020	Abweichung 2020
Eigenkapitalquote	64,11%	65,01%	64,78%	-0,23%
Fremdkapitalquote	24,09%	23,57%	22,66%	-0,91%
Verschuldungsgrad	37,57%	36,25%	34,99%	-1,27%
Anlagendeckungsgrad 2	95,24%	97,88%	98,19%	0,31%

5. Schlussbetrachtung und Ausblick



Das Jahr 2020 war aufgrund der Entwicklungen durch die Corona-Pandemie sicherlich mehr als außergewöhnlich. Alle gesellschaftlichen Bereiche waren von den Auswirkungen der Pandemie betroffen und die Zeit war geprägt von großer Unsicherheit und Ungewissheit. Verordnungen wurden teilweise im Wochentakt geändert. Belastbare Vorhersagen über die Entwicklung der kommenden Wochen und Monate waren nicht möglich. Daher lässt sich für das Haushaltsjahr 2020 rückblickend feststellen, dass sich die Finanzen der Städte und Gemeinden im Allgemeinen und der Stadt Donzdorf im Speziellen, trotz der schwierigen Rahmenbedingungen, positiver entwickelt haben als zwischenzeitlich befürchtet. Durch die Soforthilfe-Programme des Bundes und des Landes konnten die Finanzen der Gemeinden im Jahr 2020 stabilisiert werden. Die Entwicklung der nächsten Jahre wird auch von möglichen weiteren Unterstützungsmaßnahmen abhängen.

Die Steuereinnahmen der Stadt Donzdorf waren von den Auswirkungen der Corona-Pandemie am stärksten betroffen. Die beiden wichtigsten Einnahmequellen sind stark eingebrochen. Die Gewerbesteuer blieb mit 2,27 Mio. Euro rund 830.000 Euro hinter dem Planansatz zurück. Beim Gemeindeanteil an der Einkommensteuer musste sogar ein Delta gegenüber dem Planansatz in Höhe von rund 845.000 Euro hingenommen werden. Die Erträge aus der Einkommensteuer belaufen sich im Jahr 2020 auf rund 6,6 Mio. Euro. Für die finanzielle Ausstattung sind die Steuern und ähnliche Abgaben von essentieller Bedeutung. Im Ergebnis konnten rund 12,9 Mio. Euro erzielt werden. Trotz der Gewerbesteuer-Kompensationszahlung in Höhe von rund 820.000 Euro verbleibt ein Delta gegenüber der Haushaltsplanung 2020 in Höhe von knapp 950.000 Euro.

Durch die Stabilisierung der Schlüsselzuweisungen und die Soforthilfen konnten diese Mindererträge zu einem Großteil kompensiert werden. Die Zuweisungen und Umlagen betragen im Jahr 2020 rund 9,6 Mio. Euro, ein Plus gegenüber der Planung in Höhe von rund 760.000 Euro.

Im Ergebnis konnten ordentliche Erträge in Höhe von insgesamt rund 25,47 Mio. Euro erwirtschaftet werden. Somit konnten sogar rund 12.600 Euro mehr eingenommen werden als geplant und dies trotz der schwierigen Rahmenbedingungen.

Die ordentlichen Aufwendungen des Jahres 2020 sind in Summe mit rund 24,17 Mio. Euro rund 156.000 Euro höher ausgefallen als dies im Haushaltsplan 2020 veranschlagt war. Unter Berücksichtigung der Nachzahlung der Gewerbesteuerumlage in Höhe von 350.000, die das Jahr 2019 betrifft, wären auch die Aufwendungen des Jahres 2020 im Rahmen der veranschlagten Haushaltsmittel geblieben.

Das Ziel des Haushaltsausgleichs der Ergebnisrechnung ist erreicht, wenn die ordentlichen Aufwendungen von den ordentlichen Erträgen gedeckt werden können. Dieses Ziel konnte im Haushaltsjahr 2020 erreicht werden. Das ordentliche Ergebnis fällt im Jahr 2020 positiv aus und beträgt 1.308.098,96 Euro. Somit ist es gelungen den Ressourcenverbrauch zu erwirtschaften und der Grundsatz der intergenerativen Gerechtigkeit konnte im laufenden Haushaltsjahr erfüllt werden.

Der Überschuss des ordentlichen Ergebnisses kann in voller Höhe in die Rücklage des ordentlichen Ergebnisses überführt werden. Zum Ende des Jahres 2020 beträgt die Rücklage aus Überschüssen des ordentlichen Ergebnisses 4.436.379,36 Euro.

Das Sonderergebnis fällt im Jahr 2020 negativ aus und beträgt -43.034,40 Euro. Die Rücklage aus Überschüssen des Sonderergebnisses muss zur Deckung vollständig aufgebraucht werden. Zusätzlich muss der verbleibende Fehlbetrag des Sonderergebnisses in Höhe von 29.527,14 Euro mit dem Basiskapital verrechnet werden, welches sich um diesen Betrag reduziert.

Das Gesamtergebnis im Jahr 2020 beträgt somit 1.265.064,56 Euro.

In der Finanzrechnung wurde im Haushalt 2020 mit einem Zahlungsmittelüberschuss der Ergebnisrechnung in Höhe von 2,56 Mio. Euro gerechnet. Tatsächlich konnte lediglich ein Zahlungsmittelüberschuss der Ergebnisrechnung in Höhe von rund 1.3 Mio. Euro verbucht werden. Die große Abweichung im Vergleich zur Ergebnisrechnung ist mit der Zahlungsfälligkeit zu begründen. In der Ergebnisrechnung werden die Zahlungen dem zugehörigen Haushaltsjahr zugeordnet. In der Finanzrechnung dagegen werden die Zahlungen in das Haushaltsjahr gebucht, in dem die Geldmittel tatsächlich fließen. Dies kann auch am gestiegenen Forderungsbestand abgelesen werden. Im Jahr 2019 betrug der Stand der offenen Forderungen noch rund 2,96 Mio. Euro. Zum 31.12.2020 beträgt der Stand der offenen Forderungen rund 4,39 Mio. Euro. Darunter befindet sich auch die Forderungen, die aufgrund der Einheitskasse gegenüber den Eigenbetrieben bestehen. Diese sind im Vergleich zum Vorjahr von 1,33 Mio. Euro auf 1,54 Mio. Euro angestiegen.

Der Finanzierungsmittelbedarf aus Investitionstätigkeit fiel gegenüber dem Planwert von 76.000 Euro mit rund 1,98 Mio. Euro deutlich höher aus. Dies hängt hauptsächlich mit dem Abruf von Fördermitteln zusammen, die erst zeitverzögert zu den Auszahlungen abgerufen werden können.

Die Veränderungen führen dazu, dass sich der geplante Finanzierungsmittelüberschuss in Höhe von 2,48 Mio. Euro in einen Finanzierungsmittelbedarf in Höhe von rund 682.300 Euro entwickelt hat.

Aufsummiert mit dem Finanzierungsmittelbedarf aus Finanzierungstätigkeit in Höhe von rund 535.200 Euro ergibt sich eine negative Änderung des Finanzierungsmittelbestands zum Ende des Haushaltsjahres in Höhe von -1.217.543,12 Euro.

Unter Berücksichtigung der haushaltsunwirksamen Ein- und Auszahlungen beträgt im Jahr 2020 die Veränderung des Bestands an Zahlungsmitteln -1.101.087,46 Euro, was zu einem Endbestand an Zahlungsmitteln zum 31.12.2020 in Höhe von 57.674,55 Euro führt.

Unter Berücksichtigung der Sonstigen Einlagen der Forderungen an die Eigenbetriebe und der Kassenkredite ergibt sich ein negativer Bestand an liquiden Mitteln in Höhe von -1.532.050,89 Euro. Es bleibt eine Hauptaufgabe die Liquiditätssituation in den kommenden Jahren strukturell und dauerhaft zu verbessern.

Der negative Bestand der liquiden Mittel kann durch die Aufnahme von kurzfristigen Kassenkrediten ausgeglichen werden. Ziel der Haushaltsplanungen ist es einen positiven Kassenbestand zu erreichen und im Finanzplanungszeitraum ein finanzielles Polster aufzubauen, um die finanzielle Ausstattung der Stadt Donzdorf zumindest in Höhe der Mindestliquidität zu gewährleisten.

Die Verschuldung konnte im laufenden Haushaltsjahr um die reguläre Tilgung in Höhe von rund 323.000 Euro reduziert werden. Der Stand der Investitionskredite beträgt zum Jahresende rund 6,19 Mio. Euro. Der Stand der Kassenkredite beträgt 3,17 Mio. Euro.

In Anbetracht der ungewissen Entwicklungen durch die Corona-Pandemie konnte das Jahr 2020 zahlenmäßig unerwartet positiv abgeschlossen werden. Dennoch muss betont werden, dass sich die Prognose der Einnahmesituation für die Städte und Gemeinden durch die Corona-Pandemie für die Jahre 2021-2024 deutlich verschlechtert hat. Sollten keine weiteren Finanzhilfen bereitgestellt werden, müssen Aufwendungen und Investitionsauszahlungen auf das Notwendigste beschränkt werden.

Es sollte daher weiterhin sparsam mit den zur Verfügung stehenden Mitteln umgegangen werden. Ziel sollte es sein die Erträge weiter zu stärken und die Aufwendungen möglichst gering zu halten. Nur so kann aus der laufenden Verwaltungstätigkeit ein entsprechender Überschuss erwirtschaftet werden, der für Investitionen zur Verfügung steht. Von der Corona-Pandemie sind die beiden wichtigsten Ertragsquellen der Stadt, die Gewerbesteuer und der Gemeindeanteil an der Einkommensteuer, erheblich betroffen. Die Ertragslage hängt somit stark von der weiteren konjunkturellen Entwicklung ab.

Die Steuerkraftsumme je Einwohner im Verhältnis zum Landesdurchschnitt betrug im Jahr 2020 lediglich 80,6 %. Das für Donzsdorfer Verhältnisse sehr gute Steuerjahr 2019 wird sich aufgrund der Systematik des Finanzausgleichs im Jahr 2021 zudem negativ auswirken, da hier aufgrund der relativ hohen Steuerkraftsumme 2019 auch höhere Umlagen gezahlt werden müssen. Es wird zunehmend schwieriger werden die ständig anwachsenden kommunalen Aufgabenstellungen zu bewerkstelligen und das Leistungsniveau der örtlichen Einrichtungen zu finanzieren.

Um die dauerhafte Aufgabenerfüllung der Stadt Donzdorf gewährleisten zu können sollten zukünftige Investitionen langfristig geplant werden und die Realisierung von der Eigenfinanzierungskraft und der Bewilligung von Fördermitteln abhängig gemacht werden. Die laufenden Ausgaben sollten regelmäßig auf Einsparungsmöglichkeiten überprüft und die Einnahmemöglichkeiten voll ausgeschöpft werden.

Donzdorf, 05.09.2023



Andreas Nagel
Stadtkämmerei



Thomas Klein
Stadtkämmerer

6. Anhang



6.1 Organe der Stadt Donzdorf

■ Bürgermeister

Herr Martin Stölzle, Bürgermeister der Stadt Donzdorf, befindet sich in der 4. Amtsperiode. Die Wiederwahl des Bürgermeisters fand am 15.04.2018 statt.

■ Gemeinderat

Die Wahl des Gemeinderats fand am 26.05.2019 statt. Dem Gemeinderat der Stadt Donzdorf gehörten im Jahr 2020 folgende Mitglieder an:

CDU

Buch, Silvia
Feuerbach, Nicole
Grupp, Frank
Habla, Matthias
Holzapfel, Wilhelm
Messerschmid, Uwe
Rieger, Dietmar
Seimetz, Ursula
Prof. Dr. Staiger, Siegfried

Grüne

Geiger, Hans
Kaden, Kathinka
Kuhn, Peter
Weber, Ulrich Karl

SPD

Kellner, Ruth
Masuhr, Hermann

FWV

Blessing, Joachim
Hanreich, Stefan
Nagel, Lore
Dr. Ressel, Julian
Ritter, Felix
Schmid, Timo

FDP

Koch, Armin

6.2 Pensionsrückstellungen beim Kommunalen Versorgungsverband BW (KVBW)

Der Anteil der auf die Stadt Donzdorf entfallenden beim Kommunalen Versorgungsverband Baden-Württemberg auf Grund von § 27 Abs. 5 GKV gebildeten Pensionsrückstellungen beträgt zum Stichtag 31.12.2020 insgesamt 8.824.540 Euro. Zum Stichtag 31.12.2021 beträgt die Rückstellung voraussichtlich 9.105.734 Euro.

6.3 Einbeziehung von Fremdkapitalzinsen

Fremdkapitalzinsen wurden nicht in die Herstellungskosten einbezogen.

6.4 Haushaltsübertragungen (Ermächtigungen)

Es wurden keine Haushaltsermächtigungen in das folgende Jahr übertragen.

7 Anlagen



7.1 Vermögensübersicht 2020 (Anlagenspiegel)

(§ 55 Abs. 1 GemHVO)

Vermögen	Stand zum 01.01.2020	Vermögensveränderungen im Haushaltsjahr					Stand am 31.12.2020
		Vermögens- zugänge im Haushaltsjahr	Vermögens- abgänge im Haushaltsjahr	Umbuchungen im Haushaltsjahr	Zuschreibungen im Haushaltsjahr	Abschreibungen im Haushaltsjahr	
EUR							
1	2	3	4	5	6	7	8
1. Immaterielle Vermögensgegenstände	108.031,56					20.317,95	87.713,61
2. Sachvermögen (ohne Vorräte)	43.251.730,81	2.962.769,15	335.046,53	0,00	167.043,93	1.057.513,15	44.988.984,21
2.1. Unbebaute Grundstücke und grundstücksgleiche Rechte	3.489.637,15	483.441,72	25.003,30			206,72	3.947.868,85
2.2. Bebaute Grundstücke und grundstücksgleiche Rechte	27.901.523,73	633.563,57	91.656,56	519.102,64	67.218,80	601.377,19	28.428.374,99
2.3. Infrastrukturvermögen	8.421.821,48	197.124,00	218.386,67	250.923,53	99.825,13	338.461,50	8.412.845,97
2.4. Bauten auf fremden Grundstücken	37.389,70					2.701,18	34.688,52
2.5. Kunstgegenstände, Kulturdenkmäler	111.872,43						111.872,43
2.6. Maschinen und technische Anlagen, Fahrzeuge	406.622,58	181.897,60				75.019,33	513.500,85
2.7. Betriebs- und Geschäftsausstattung	157.409,01	25.412,12				39.747,23	143.073,90
2.8. Geleistete Anzahlungen, Anlagen im Bau	2.725.454,73	1.441.330,14		-770.026,17			3.396.758,70
3. Finanzvermögen (ohne Forderungen und liquide Mittel)	3.264.301,62	14.972,38	95.376,38	0,00	0,00	0,00	3.183.897,62
3.1. Anteile an verbundenen Unternehmen	1.676.500,00						1.676.500,00
3.2. Sonst. Beteilig. u. Kapitaleinlagen in Zweckverbänden, Stiftungen od. and. kommunalen Zusammenschlüssen	413.150,77	14.972,38	28.376,38				399.746,77
3.3. Sondervermögen	390.000,00						390.000,00
3.4. Ausleihungen	747.150,85		67.000,00				680.150,85
3.5. Wertpapiere	37.500,00						37.500,00
Insgesamt	46.624.063,99	2.977.741,53	430.422,91	0,00	167.043,93	1.077.831,10	48.260.595,44

7.2 Entwicklung der Liquidität zum Jahresabschluss

(§ 53 Abs. 2 Nr. 5 GemHVO)

Nr.	Einzahlungs- und Auszahlungsarten		Finanzrechnung	
			Vorjahr 2019	Rechnungsjahr 2020
			EUR	EUR
			1	2
1		Zahlungsmittelbestand zum Jahresbeginn	153.070,25	1.158.762,01
2	+/-	Zahlungsmittelüberschuss/-bedarf der Ergebnisrechnung (§ 50 i. V. m. § 3 Nr. 17 GemHVO)	3.429.015,28	1.301.631,03
3	+/-	Finanzierungsmittelüberschuss/-bedarf aus Investitionstätigkeit (§ 50 i. V. m. § 3 Nr. 31 GemHVO)	-1.804.441,54	-1.983.964,25
4	+/-	Finanzierungsmittelüberschuss/-bedarf aus Finanzierungstätigkeit (§ 50 i. V. m. § 3 Nr. 35 GemHVO)	-1.029.273,92	-535.209,90
5	+/-	Überschuss oder Bedarf aus haushaltsunwirksamen Einzahlungen und Auszahlungen (§ 50 Nr. 39 GemHVO)	410.391,94	116.455,66
6	=	Endbestand an Zahlungsmitteln am Jahresende (§ 50 Nr. 42 GemHVO)	1.158.762,01	57.674,55
7a	+	Sonstige Einlagen aus Kassenmitteln zum Jahresende	37.500,00	37.500,00
7b	+	Investmentzertifikate, Kapitalmarktpapiere, Geldmarktpapiere und sonstige Wertpapiere	0,00	0,00
7c	+	Forderungen aus Liquiditätsbeziehungen zu verbundenen Unternehmen, Beteiligungen und Sondervermögen	1.326.630,84	1.538.661,98
8a	-	Bestand an Kassenkrediten zum Jahresende	-3.000.000,00	-3.165.887,42
8b	-	Verbindlichkeiten aus Liquiditätsbeziehungen zu verbundenen Unternehmen, Beteiligungen und Sondervermögen	0,00	0,00
9	=	liquide Eigenmittel zum Jahresende	-477.107,15	-1.532.050,89
10	-	übertragene Ermächtigungen für Auszahlungen (§ 21 GemHVO)	0,00	0,00
11	+	nicht in Anspruch genommene Kreditermächtigungen (auch aus Vorjahren) für Investitionen und Investitionsfördermaßnahmen	0,00	0,00
12	+	übertragene Ermächtigungen für Investitionszuwendungen, Investitionsbeiträge und ähnliche Entgelte für Investitionstätigkeit (§ 21 Abs. 1, § 3 Nr. 18, 19 GemHVO)	0,00	0,00
13	=	bereinigte liquide Eigenmittel zum Jahresende	-477.107,15	-1.532.050,89
14	-	davon: für zweckgebundene Rücklagen gebunden	0,00	0,00
15	-	für sonstige bestimmte Zwecke gebunden	0,00	0,00
16	=	bereinigte liquide Eigenmittel zum Jahresende ohne gebundene Mittel	-477.107,15	-1.532.050,89
17		nachrichtlich: Mindestliquidität (§ 22 Abs. 2 GemHVO)	433.185,90	443.892,76

7.3 Übersicht über den Stand der Rücklagen zum Jahresabschluss

(§ 23 GemHVO)

Art	Stand zum 01.01.2020	Stand zum 31.12.2020
	TEUR	
1. Ergebnisrücklagen	3.142	4.436
1.1 Rücklagen aus Überschüssen des ordentlichen Ergebnisses	3.128	4.436
1.2 Rücklagen aus Überschüssen des Sonderergebnisses	14	0
2. Zweckgebundene Rücklagen	0	0
Rücklagen gesamt	3.142	4.436

7.4 Schuldenübersicht (§ 55 Abs. 2, § 61 Nr. 38 GemHVO)

Art der Schulden	am 01.01.2020 ¹⁾	zum 31.12.2020	davon Tilgungszahlungen mit einem Zahlungsziel			Mehr (+) weniger (-) ⁵⁾
			bis zu 1 Jahr ²⁾	über 1 bis 5 Jahre ³⁾	mehr als 5 Jahre ⁴⁾	
1	2	3	EUR			7
1.1 Anleihen	- €	- €				- €
1.2 Verbindlichkeiten aus Krediten für Investitionen	6.520.608,47 €	6.189.963,05 €	334.515,07 €	1.469.082,12 €	4.386.365,86 €	- 330.645,42 €
1.2.1 <i>Bund</i>						- €
1.2.2 <i>Land</i>						- €
1.2.3 <i>Gemeinden und Gemeindeverbände</i>						- €
1.2.4 <i>Zweckverbände und dergleichen</i>						- €
1.2.5 <i>Kreditinstitute</i>	6.520.608,47 €	6.189.963,05 €	334.515,07 €	1.469.082,12 €	4.386.365,86 €	- 330.645,42 €
1.2.6 <i>sonstige Bereiche</i> ⁶⁾						- €
1.3 Kassenkredite	3.000.000,00 €	3.165.887,42 €	3.165.887,42 €			165.887,42 €
1.4 Verbindlichkeiten aus kreditähnlichen Rechtsgeschäften	- €	- €				- €
1. Gesamtschulden Kernhaushalt	9.520.608,47 €	9.355.850,47 €	3.500.402,49 €	1.469.082,12 €	4.386.365,86 €	- 164.758,00 €

nachrichtlich:

Schulden der Sondervermögen mit Sonderrechnung (Angaben jeweils für einzelne Sondervermögen) ⁷⁾

2.1 Anleihen	- €	- €				- €
2.2 Verbindlichkeiten aus Krediten für Investitionen	15.783.623,24 €	15.327.729,11 €	960.299,36 €	4.176.599,25 €	10.190.830,50 €	- 455.894,13 €
2.2.1 <i>Stadtwerke Donzdorf</i>	5.218.858,98 €	5.337.680,38 €	326.615,57 €	1.552.978,21 €	3.458.086,60 €	118.821,40 €
2.2.2 <i>Abwasserbeseitigung Donzdorf</i>	10.564.764,26 €	9.990.048,73 €	633.683,79 €	2.623.621,04 €	6.732.743,90 €	- 574.715,53 €
2.3 Kassenkredite	- €	- €				- €
2.4 Verbindlichkeiten aus kreditähnlichen Rechtsgeschäften	- €	- €				- €
2. Gesamtschulden des Sondervermögens mit Sonderrechnung	15.783.623,24 €	15.327.729,11 €	960.299,36 €	4.176.599,25 €	10.190.830,50 €	- 455.894,13 €

Gesamtschulden von Kernhaushalt und Sondervermögen mit Sonderrechnung ^{7) 8)}

3.1 Anleihen	- €	- €				- €
3.2 Verbindlichkeiten aus Krediten für Investitionen	22.304.231,71 €	21.517.692,16 €	1.294.814,43 €	5.645.681,37 €	14.577.196,36 €	- 786.539,55 €
3.3 Kassenkredite	3.000.000,00 €	3.165.887,42 €	3.165.887,42 €			165.887,42 €
3.4 Verbindlichkeiten aus kreditähnlichen Rechtsgeschäften	- €	- €				- €
Zwischensumme 3.1 + 3.2 + 3.3 + 3.4	25.304.231,71 €	24.683.579,58 €	4.460.701,85 €	5.645.681,37 €	14.577.196,36 €	- 620.652,13 €
abzüglich Schulden zwischen Kernhaushalt und Sondervermögen mit Sonderrechnung						
3. Konsolidierte Gesamtschulden	25.304.231,71 €	24.683.579,58 €	4.460.701,85 €	5.645.681,37 €	14.577.196,36 €	- 620.652,13 €

7.5 Schuldenübersicht - Einzelaufstellung

Kreditinstitut	Kreditnummer	31.12.2019	31.12.2020
KSK Göppingen	6255975908	555.976,71 €	524.648,71 €
KSK Göppingen	6255782964	166.461,73 €	160.002,59 €
LBBW	618068740	1.949.999,99 €	1.949.999,99 €
Bremer LB	6293892006	1.087.664,92 €	1.030.946,52 €
IB Bank	5331120011	533.161,08 €	472.078,96 €
KfW	1179629/5416588	1.050.065,75 €	946.270,33 €
DKB	6702330660	1.177.278,29 €	1.114.490,13 €
	Gesamt	6.520.608,47 €	6.189.963,05 €
Kassenkredit	16057717	3.000.000,00 €	3.165.887,42 €
	Gesamt	3.000.000,00 €	3.165.887,42 €

7.6 Kennzahlen zur Beurteilung der finanziellen Leistungsfähigkeit

(§ 54 Abs. 2 Nr. 6 GemHVO)

Kennzahl	Berechnung	Einheit	Ergebnis 2018	Ergebnis 2019	Ergebnis 2020	Planung 2021	Planung 2022	Planung 2023
E R T R A G S L A G E								
1 ordentliches Ergebnis								
absoluter Betrag	ordentliche Erträge - ordentliche Aufwendungen	€	722.724	2.405.556	1.308.099	-1.467.000	841.000	1.538.000
Betrag je Einwohner	ordentliches Ergebnis / Einwohner	€/EW	67	224	122	-138	79	145
Aufwandsdeckungsgrad	ordentliche Erträge / ordentliche Aufwendungen	%	103,14	110,07	105,41	94,07	103,33	105,68
1.1 Steuerkraft - netto -								
absoluter Betrag	Steuern + Allgemeine Finanzzuweisungen - steuerabhängige Umlagen	€	9.893.583	11.934.665	10.909.808	8.295.800	11.270.500	13.118.050
Betrag je Einwohner	Steuerkraft - netto - / Einwohner	€/EW	913	1.113	1.020	783	1.064	1.238
Anteil an ordentl. Aufwendungen	Steuerkraft - netto - / ordentliche Aufwendungen	%	43,00	49,94	45,15	33,55	44,65	48,49
1.2 Betriebsergebnis - netto -								
absoluter Betrag	Betriebs-/Finanzaufwendungen - Betriebs-/Finanzerträge	€	9.170.859	9.529.108	9.601.709	9.762.800	10.429.500	11.579.100
Betrag je Einwohner	Betriebsergebnis - netto - / Einwohner	€/EW	846	889	898	922	984	1.093
Anteil an ordentl. Aufwendungen	Betriebsergebnis - netto - / ordentliche Aufwendungen	%	39,86	39,87	39,73	39,48	41,31	42,80
2. Sonderergebnis								
absoluter Betrag	außerordentliche Erträge - außerordentliche Aufwendungen	€	26.307	-12.800	-43.034	0	0	0
3. Gesamtergebnis								
absoluter Betrag	(ordentl. + außerordentl. Erträge) - (ordentl. + außerordentl. Aufwendungen)	€	749.031	2.392.756	1.265.065	-1.467.000	841.000	1.538.000
F I N A N Z L A G E								
4. Zahlungsmittelüberschuss aus laufender Verwaltungstätigkeit (§ 3 Nr. 17 GemHVO)								
absoluter Betrag	Zahlungsmittelüberschuss/-bedarf aus laufender Verwaltungstätigkeit	€	2.381.721	3.429.015	1.301.631	-746.790	1.654.230	2.337.130
Betrag je Einwohner	Zahlungsmittelüberschuss/-bedarf aus lfd. Verw.tätigkeit / Einwohner	€/EW	220	320	122	-70	156	221
5. Mindestzahlungsmittelüberschuss								
absoluter Betrag	Tilgungsleistungen ohne außerordentliche Tilgungen und Umschuldungen	€	328.895	317.902	323.179	328.000	330.000	360.000
6. Nettoinvestitionsfinanzierungsmittel								
absoluter Betrag	Zahlungsmittelüberschuss/-bedarf aus lfd. Verw.tätigkeit - Mindestzahlungsmittelüberschuss	€	2.052.826	3.111.113	978.452	-1.074.790	1.324.230	1.977.130
Betrag je Einwohner	Nettoinvestitionsfinanzierungsmittel / Einwohner	€/EW	189	290	92	-101	125	187
7. Soll-Liquiditätsreserve (§ 22 Abs. 2 GemHVO)								
absoluter Betrag	2% der Auszahlungen aus lfd. Verw.tätigkeit der 3 vorangehenden Jahre (Ø)	€	419.774	433.186	443.893	443.893	462.124	466.815
8. (voraussichtliche) liquide Eigenmittel zum Jahresende								
absoluter Betrag	Endbestand eigener Zahlungsmittel lfd. Jahr	€	-1.794.171	-477.107	-1.532.051	-1.556.500	-1.421.870	152.500
KAPITALLAGE								
9. Eigenkapital								
absoluter Betrag	Eigenkapital	€	30.978.693	33.261.449	34.498.399			
9.1 Basiskapital (§ 61 Nr. 6 GemHVO)								
absoluter Betrag	Basiskapital	€	30.229.661	30.119.661	30.062.020			
9.2 Eigenkapitalquote								
Verhältnis EK zu Bilanzsumme	Eigenkapital / Bilanzsumme	%	64,11	65,01	64,78			
9.3 Fremdkapitalquote								
Verhältnis FK zu Bilanzsumme	(Bilanzsumme - Eigenkapital) / Bilanzsumme	%	35,89	34,99	35,22			
10. Anlagendeckung								
Verhältnis langfr. Kapital zu langfr. Vermögen	(EK+SoPo+RSt.>5 J.+Verb. Krediten / (Imm. Vermögen+Sachvermögen+ Anteile verb. Untern.+Sonst. Bet. in ZV+Sondervermögen+Ausleihungen)	%	95,24	97,88	98,19			
11. Verschuldung								
absoluter Betrag	Anleihen + Verb. aus Kreditaufnahmen	€	9.438.511	9.520.608	9.355.850			
Betrag je Einwohner	Verschuldung / Einwohner	€/EW	871	888	875			
11.1 Nettoneuverschuldung								
absoluter Betrag	Aufnahme von Krediten - Auszahlungen für die Tilgung von Krediten	€	-264.055	-317.902	-323.179	555.000	-330.000	640.000

8. Gesamtrechnungen, Teilrechnungen und Investitionsmaßnahmen



8.1 Gesamtergebnisrechnung mit Planvergleich

(§§ 49, 51 GemHVO)

Nr.	Gesamtergebnisrechnung Ertrags- und Aufwandsarten	Ergebnis Vorjahr	Fortges. Ansatz	Ergebnis	Vergleich Ergebnis / Ansatz (Sp. 3-2)	Ergänz. Festleg. i. HH-Vollzug 2020	Ermächt.- übertrag aus 2019	verfügbare Mittel abzgl. Ergebnis	Ermächt.- übertrag. nach 2021
		2019 EUR	2020 EUR	2020 EUR	EUR	EUR	EUR	EUR	EUR
		1	2	3	4	5	6	7	8
1	+ Steuern und ähnliche Abgaben	15.081.436,83	13.862.000	12.913.172,39	-948.827,61	0	0	948.827,61	0
2	+ Zuweisungen und Zuwendungen, Umlagen	8.256.704,52	8.855.100	9.615.780,61	760.680,61	0	0	-760.680,61	0
3	+ Aufgelöste Investitionszuwendungen und -beiträge	280.457,77	0	285.713,94	285.713,94	0	0	-285.713,94	0
5	+ Entgelte für öffentliche Leistungen oder Einrichtungen	760.442,94	807.700	605.600,63	-202.099,37	0	0	202.099,37	0
6	+ Sonstige privatrechtliche Leistungsentgelte	783.420,36	891.120	802.119,54	-89.000,46	0	0	89.000,46	0
7	+ Kostenerstattungen und Kostenumlagen	571.847,76	596.965	496.030,79	-100.934,21	0	0	100.934,21	0
8	+ Zinsen und ähnliche Erträge	20.977,45	16.000	58.616,99	42.616,99	0	0	-42.616,99	0
9	+ Aktivierte Eigenleistungen und Bestandsveränderungen	2.466,22	0	1.061,00	1.061,00	0	0	-1.061,00	0
10	+ Sonstige ordentliche Erträge	547.082,62	432.000	695.431,51	263.431,51	0	0	-263.431,51	0
11	= Ordentliche Erträge	26.304.836,47	25.460.885	25.473.527,40	12.642,40	0	0	-12.642,40	0
12	- Personalaufwendungen	-6.756.296,70	-7.225.271	-7.141.006,47	84.264,53	0	0	-84.264,53	0
14	- Aufwendungen für Sach- und Dienstleistungen	-3.658.980,85	-3.864.840	-3.668.587,54	196.252,46	0	0	-196.252,46	0
15	- Abschreibungen	-1.328.523,68	-1.106.900	-1.097.707,78	9.192,22	0	0	-9.192,22	0
16	- Zinsen und ähnliche Aufwendungen	-185.299,20	-136.000	-303.990,31	-167.990,31	0	0	167.990,31	0
17	- Transferaufwendungen	-11.118.513,73	-10.809.850	-11.116.541,45	-306.691,45	0	0	306.691,45	0
18	- Sonstige ordentliche Aufwendungen	-851.665,94	-866.819	-837.594,89	29.224,11	0	0	-29.224,11	0
19	= Ordentliche Aufwendungen	-23.899.280,10	-24.009.680	-24.165.428,44	-155.748,44	0	0	155.748,44	0
20	= Ordentliches Ergebnis	2.405.556,37	1.451.205	1.308.098,96	-143.106,04	0	0	143.106,04	0
21	+ Außerordentliche Erträge	0,00	0	8.511,48	8.511,48	0	0	-8.511,48	0
22	- Außerordentliche Aufwendungen	-12.799,92	0	-51.545,88	-51.545,88	0	0	51.545,88	0

Jahresabschluss 2020 – Jahresrechnung Stadt Donzdorf

Nr.	Gesamtergebnisrechnung Ertrags- und Aufwandsarten	Ergebnis Vorjahr	Fortges. Ansatz	Ergebnis	Vergleich Ergebnis / Ansatz (Sp. 3-2)	Ergänz. Festleg. i. HH-Vollzug 2020	Ermächt.- übertrag aus 2019	verfügbare Mittel abzgl. Ergebnis	Ermächt.- übertrag. nach 2021
		2019 EUR	2020 EUR	2020 EUR	EUR	EUR	EUR	EUR	EUR
		1	2	3	4	5	6	7	8
23	= Sonderergebnis	-12.799,92	0	-43.034,40	-43.034,40	0	0	43.034,40	0
24	= Gesamtergebnis	2.392.756,45	1.451.205	1.265.064,56	-186.140,44	0	0	186.140,44	0
	nachrichtlich:	0,00	0	0,00	0,00	0	0	0,00	0
	Behandlung von Überschüssen und Fehlbeträgen	0,00	0	0,00	0,00	0	0	0,00	0
26	Zuführung zur Rücklage aus Überschüssen des ordentlichen Ergebnisses	-2.405.556,37	0	-1.308.098,96	-1.308.098,96	0	0	1.308.098,96	0
31	Verrechnung eines Fehlbetrags beim Sonderergebnis mit der Rücklage aus Überschüssen des Sonderergebnisses	12.799,92	0	13.507,26	13.507,26	0	0	-13.507,26	0
35	Verrechnung eines Fehlbetrags beim Sonderergebnis mit dem Basiskapital	0,00	0	29.527,14	29.527,14	0	0	-29.527,14	0

8.2 Gesamtfinanzrechnung mit Planvergleich

(§§ 50, 51 Abs. 3 GemHVO)

Nr.	Gesamtfinanzrechnung Einzahlungs- und Auszahlungsarten	Ergebnis Vorjahr	Fortges. Ansatz	Ergebnis	Vergleich Ergebnis / Ansatz (Sp. 3-2)	Ergänz. Festleg. i. HH-Vollzug 2020	Ermächt.- übertrag aus 2019	verfügbare Mittel abzgl. Ergebnis	Ermächt.- übertrag. nach 2021
		2019 EUR	2020 EUR	2020 EUR	EUR	EUR	EUR	EUR	EUR
		1	2	3	4	5	6	7	8
1	+ Steuern und ähnliche Abgaben	14.820.931,52	13.862.000	12.576.176,62	-1.285.823,38	0	0	1.285.823,38	0
2	+ Zuweisungen und Zuwendungen und allgemeine Umlagen	8.346.801,20	8.855.100	9.616.735,65	761.635,65	0	0	-761.635,65	0
4	+ Entgelte für öffentliche Leistungen oder Einrichtungen	858.825,91	807.700	633.662,12	-174.037,88	0	0	174.037,88	0
5	+ Sonstige privatrechtliche Leistungsentgelte	757.651,06	891.120	708.365,18	-182.754,82	0	0	182.754,82	0
6	+ Kostenerstattungen und Kostenumlagen	536.474,32	596.965	425.998,02	-170.966,98	0	0	170.966,98	0
7	+ Zinsen und ähnliche Einzahlungen	4.217,61	16.000	41.443,76	25.443,76	0	0	-25.443,76	0
8	+ Sonstige haushaltswirksame Einzahlungen	434.004,67	432.000	564.572,71	132.572,71	0	0	-132.572,71	0
9	= Summe der Einzahlungen aus laufender Verwaltungstätigkeit	25.758.906,29	25.460.885	24.566.954,06	-893.930,94	0	0	893.930,94	0
10	- Personalauszahlungen	-6.715.535,89	-7.225.271	-7.618.583,43	-393.312,43	0	0	393.312,43	0
12	- Auszahlungen für Sach- und Dienstleistungen	-3.740.225,78	-3.864.840	-3.499.230,15	365.609,85	0	0	-365.609,85	0
13	- Zinsen und ähnliche Auszahlungen	-183.445,56	-136.000	-303.871,14	-167.871,14	0	0	167.871,14	0
14	- Transferauszahlungen (ohne Investitionszuschüsse)	-10.804.720,57	-10.809.850	-10.990.198,70	-180.348,70	0	0	180.348,70	0
15	- Sonstige haushaltswirksame Auszahlungen	-885.963,21	-866.819	-853.439,61	13.379,39	0	0	-13.379,39	0
16	= Summe der Auszahlungen aus laufender Verwaltungstätigkeit	-22.329.891,01	-22.902.780	-23.265.323,03	-362.543,03	0	0	362.543,03	0
17	= Zahlungsmittelüberschuss/-bedarf der Ergebnisrechnung	3.429.015,28	2.558.105	1.301.631,03	-1.256.473,97	0	0	1.256.473,97	0
18	+ Einzahlungen aus Investitionszuwendungen	429.497,80	2.360.500	1.131.626,00	-1.228.874,00	0	0	1.228.874,00	0
19	+ Einzahlungen aus Investitionsbeiträgen und ähnlichen Entgelten für Investitionstätigkeit	0,00	40.000	7.379,00	-32.621,00	0	0	32.621,00	0
20	+ Einzahlungen aus der Veräußerung von Sachvermögen	2.980,00	1.995.000	2.000,00	-1.993.000,00	0	0	1.993.000,00	0
21	+ Einzahlungen aus der Veräußerung von Finanzvermögen	33.000,00	0	201.000,00	201.000,00	0	0	-201.000,00	0
23	= Summe der Einzahlungen aus Investitionstätigkeit	465.477,80	4.395.500	1.342.005,00	-3.053.495,00	0	0	3.053.495,00	0

Jahresabschluss 2020 – Jahresrechnung Stadt Donzdorf

Nr.	Gesamtfinanzrechnung Einzahlungs- und Auszahlungsarten	Ergebnis	Fortges.	Ergebnis	Vergleich	Ergänz.	Ermächt.-	verfügbare	Ermächt.-
		Vorjahr	Ansatz	2020	Ergebnis /	Festleg. i.	übertrag aus	Mittel	übertrag.
		2019	2020	2020	Ansatz	HH-Vollzug	2019	abzgl.	nach
		EUR	EUR	EUR	(Sp. 3-2)	2020	EUR	Ergebnis	2021
		1	2	3	4	5	6	7	8
		EUR	EUR	EUR	EUR	EUR	EUR	EUR	EUR
24	- Auszahlungen für den Erwerb von Grundstücken und Gebäuden	-83.830,26	-575.000	-520.176,40	54.823,60	0	0	-54.823,60	0
25	- Auszahlungen für Baumaßnahmen	-1.954.006,96	-3.136.500	-2.093.719,16	1.042.780,84	0	0	-1.042.780,84	0
26	- Auszahlungen für den Erwerb von beweglichem Sachvermögen	-105.095,49	-518.000	-307.340,33	210.659,67	0	0	-210.659,67	0
27	- Auszahlungen für den Erwerb von Finanzvermögen	-75.187,54	-100.000	-314.972,38	-214.972,38	0	0	214.972,38	0
28	- Auszahlungen für Investitionsförderungsmaßnahmen	-36.625,99	-142.070	-70.139,27	71.930,73	0	0	-71.930,73	0
29	- Auszahlungen für den Erwerb von immateriellen Vermögensgegenständen	-15.173,10	0	-19.621,71	-19.621,71	0	0	19.621,71	0
30	= Summe der Auszahlungen aus Investitionstätigkeit	-2.269.919,34	-4.471.570	-3.325.969,25	1.145.600,75	0	0	-1.145.600,75	0
31	= Finanzierungsmittelüberschuss/-bedarf aus Investitionstätigkeit	-1.804.441,54	-76.070	-1.983.964,25	-1.907.894,25	0	0	1.907.894,25	0
32	= Finanzierungsmittelüberschuss/-bedarf	1.624.573,74	2.482.035	-682.333,22	-3.164.368,22	0	0	3.164.368,22	0
33	+ Einzahlungen aus der Aufnahme von Krediten und wirtschaftlich vergleichbare Vorgängen für Investitionen	615.259,12	0	3.276.630,84	3.276.630,84	0	0	-3.276.630,84	0
34	- Auszahlungen für die Tilgung von Krediten und wirtschaftlich vergleichbaren Vorgängen für Investitionen	-1.644.533,04	-330.000	-3.811.840,74	-3.481.840,74	0	0	3.481.840,74	0
35	= Finanzierungsmittelüberschuss/-bedarf aus Finanzierungstätigkeit	-1.029.273,92	-330.000	-535.209,90	-205.209,90	0	0	205.209,90	0
36	= Änderung des Finanzierungsmittelbestands zum Ende des Haushaltsjahres	595.299,82	2.152.035	-1.217.543,12	-3.369.578,12	0	0	3.369.578,12	0
37	+ Haushaltsunwirksame Einzahlungen (u.a. durchlaufende Finanzmittel, Rückzahlung von angelegten Kassenmitteln, Aufnahme von Kassenk	3.055.902,48		2.580.957,58					
38	- Haushaltsunwirksame Auszahlungen (u.a. durchlaufende Finanzmittel, Anlegung von Kassenmitteln, Rückzahlung von Kassenkrediten)	-2.645.510,54		-2.464.501,92					
39	= Überschuss/Bedarf aus haushaltsunwirksamen Einzahlungen und Auszahlungen	410.391,94		116.455,66					
40	+ Anfangsbestand an Zahlungsmitteln	153.070,25		1.158.762,01					
41	= Veränderung des Bestands an Zahlungsmitteln	1.005.691,76		-1.101.087,46					
42	= Endbestand an Zahlungsmitteln	1.158.762,01		57.674,55					

8.3 Teilergebnisrechnung mit Planvergleich

(§ 51 i.V.m. § 4 Abs. 3 GemHVO)

Nr.	Teilergebnisrechnung Ertrags- und Aufwandsarten	Ergebnis Vorjahr	Fortges. Ansatz	Ergebnis	Vergleich Ergebnis / Ansatz (Sp. 3-2)	Ergänz. Festleg. i. HH-Vollzug 2020	Ermächt.- übertrag aus 2019	verfügbare Mittel abzgl. Ergebnis	Ermächt.- übertrag. nach 2021
		2019 EUR	2020 EUR	2020 EUR	EUR	EUR	EUR	EUR	EUR
		1	2	3	4	5	6	7	8
1	+ Steuern und ähnliche Abgaben	15.081.436,83	13.862.000	12.913.172,39	-948.827,61	0	0	948.827,61	0
2	+ Zuweisungen und Zuwendungen, Umlagen	8.256.704,52	8.855.100	9.615.780,61	760.680,61	0	0	-760.680,61	0
3	+ Aufgelöste Investitionszuwendungen und -beiträge	280.457,77	0	285.713,94	285.713,94	0	0	-285.713,94	0
5	+ Entgelte für öffentliche Leistungen oder Einrichtungen	760.442,94	807.700	605.600,63	-202.099,37	0	0	202.099,37	0
6	+ Sonstige privatrechtliche Leistungsentgelte	783.420,36	891.120	802.119,54	-89.000,46	0	0	89.000,46	0
7	+ Kostenerstattungen und Kostenumlagen	571.847,76	596.965	496.030,79	-100.934,21	0	0	100.934,21	0
8	+ Zinsen und ähnliche Erträge	20.977,45	16.000	58.616,99	42.616,99	0	0	-42.616,99	0
9	+ Aktivierte Eigenleistungen und Bestandsveränderungen	2.466,22	0	1.061,00	1.061,00	0	0	-1.061,00	0
10	+ Sonstige ordentliche Erträge	547.082,62	432.000	695.431,51	263.431,51	0	0	-263.431,51	0
11	= Anteilige ordentliche Erträge	26.304.836,47	25.460.885	25.473.527,40	12.642,40	0	0	-12.642,40	0
12	- Personalaufwendungen	-6.756.296,70	-7.225.271	-7.141.006,47	84.264,53	0	0	-84.264,53	0
14	- Aufwendungen für Sach- und Dienstleistungen	-3.658.980,85	-3.864.840	-3.668.587,54	196.252,46	0	0	-196.252,46	0
15	- Abschreibungen	-1.328.523,68	-1.106.900	-1.097.707,78	9.192,22	0	0	-9.192,22	0
16	- Zinsen und ähnliche Aufwendungen	-185.299,20	-136.000	-303.990,31	-167.990,31	0	0	167.990,31	0
17	- Transferaufwendungen	-11.118.513,73	-10.809.850	-11.116.541,45	-306.691,45	0	0	306.691,45	0
18	- Sonstige ordentliche Aufwendungen	-851.665,94	-866.819	-837.594,89	29.224,11	0	0	-29.224,11	0
19	= Anteilige ordentliche Aufwendungen	-23.899.280,10	-24.009.680	-24.165.428,44	-155.748,44	0	0	155.748,44	0
20	= Anteiliges ordentliches Ergebnis	2.405.556,37	1.451.205	1.308.098,96	-143.106,04	0	0	143.106,04	0
21	+ Erträge aus internen Leistungen	1.072.512,80	1.249.282	1.222.825,04	-26.456,96	0	0	26.456,96	0
22	- Aufwendungen für interne Leistungen	-1.072.512,80	-1.249.282	-1.222.825,04	26.456,96	0	0	-26.456,96	0
23	- kalkulatorische Kosten	-282.599,47	-169.000	-282.663,52	-113.663,52	0	0	113.663,52	0
24	= Kalkulatorisches Ergebnis	-282.599,47	-169.000	-282.663,52	-113.663,52	0	0	113.663,52	0
25	= Nettoressourcenbedarf/-überschuss	2.122.956,90	1.282.205	1.025.435,44	-256.769,56	0	0	256.769,56	0

8.4 Teilfinanzrechnung mit Planvergleich

(§ 51 i.V.m. § 4 Abs. 4 GemHVO)

Nr.	Teilfinanzrechnung Einzahlungs- und Auszahlungsarten	Ergebnis Vorjahr	Fortges. Ansatz	Ergebnis	Vergleich Ergebnis / Ansatz (Sp. 3-2)	Ergänz. Festleg. i. HH-Vollzug 2020	Ermächt.- übertrag aus 2019	Verfügbare Mittel abzgl. Ergebnis	Ermächt.- übertrag. nach 2021
		2019 EUR	2020 EUR	2020 EUR	EUR	EUR	EUR	EUR	EUR
		1	2	3	4	5	6	7	8
1	+ Summe der Einzahlungen aus laufender Verwaltungstätigkeit	25.758.906,29	25.460.885	24.566.954,06	-893.930,94	0	0	893.930,94	0
2	- Summe der Auszahlungen aus laufender Verwaltungstätigkeit	-22.329.891,01	-22.902.780	-23.265.323,03	-362.543,03	0	0	362.543,03	0
3	= Anteiliger Zahlungsmittelüberschuss/-bedarf aus laufender Verwaltungstätigkeit	3.429.015,28	2.558.105	1.301.631,03	-1.256.473,97	0	0	1.256.473,97	0
4	+ Einzahlungen aus Investitionszuwendungen	429.497,80	2.360.500	1.131.626,00	-1.228.874,00	0	0	1.228.874,00	0
5	+ Einzahlungen aus Investitionsbeiträgen und ähnlichen Entgelten für Investitionstätigkeit	0,00	40.000	7.379,00	-32.621,00	0	0	32.621,00	0
6	+ Einzahlungen aus der Veräußerung von Sachvermögen	2.980,00	1.995.000	2.000,00	-1.993.000,00	0	0	1.993.000,00	0
7	+ Einzahlungen aus der Veräußerung von Finanzvermögen	33.000,00	0	201.000,00	201.000,00	0	0	-201.000,00	0
9	= Summe der Einzahlungen aus Investitionstätigkeit	465.477,80	4.395.500	1.342.005,00	-3.053.495,00	0	0	3.053.495,00	0
10	- Auszahlungen für den Erwerb von Grundstücken und Gebäuden	-83.830,26	-575.000	-520.176,40	54.823,60	0	0	-54.823,60	0
11	- Auszahlungen für Baumaßnahmen	-1.954.006,96	-3.136.500	-2.093.719,16	1.042.780,84	0	0	-1.042.780,84	0
12	- Auszahlungen für den Erwerb von beweglichem Sachvermögen	-105.095,49	-518.000	-307.340,33	210.659,67	0	0	-210.659,67	0
13	- Auszahlungen für den Erwerb von Finanzvermögen	-75.187,54	-100.000	-314.972,38	-214.972,38	0	0	214.972,38	0
14	- Auszahlungen für Investitionsförderungsmaßnahmen	-36.625,99	-142.070	-70.139,27	71.930,73	0	0	-71.930,73	0
15	- Auszahlungen für den Erwerb von immateriellen Vermögensgegenständen	-15.173,10	0	-19.621,71	-19.621,71	0	0	19.621,71	0
16	= Summe der Auszahlungen aus Investitionstätigkeit	-2.269.919,34	-4.471.570	-3.325.969,25	1.145.600,75	0	0	-1.145.600,75	0
17	= Anteiliger Finanzierungsmittelüberschuss/-bedarf aus Investitionstätigkeit	-1.804.441,54	-76.070	-1.983.964,25	-1.907.894,25	0	0	1.907.894,25	0
18	= Anteiliger Finanzierungsmittelüberschuss/-bedarf	1.624.573,74	2.482.035	-682.333,22	-3.164.368,22	0	0	3.164.368,22	0

8.5 Teilergebnisrechnungen auf Kostenstellenebene

TH01 **Bürgermeisteramt**
1110 **Steuerung**
11100000 **Bürgermeister**

Nr.	Bericht über Kostenstellen Ertrags- und Aufwandsarten	Ergebnis Vorjahr	Fortges. Ansatz	Ergebnis	Vergleich Ergebnis / Ansatz (Sp. 3-2)	Ergänz. Festleg. i. HH-Vollzug 2020	Ermächt.- übertrag aus 2019	verfügbare Mittel abzgl. Ergebnis	Ermächt.- übertrag. nach 2021
		2019 EUR	2020 EUR	2020 EUR	EUR	EUR	EUR	EUR	EUR
		1	2	3	4	5	6	7	8
6	+ Sonstige privatrechtliche Leistungsentgelte	1.573,04	1.500	313,00	-1.187,00	0	0	1.187,00	0
7	+ Kostenerstattungen und Kostenumlagen	28.884,10	41.690	30.257,76	-11.432,24	0	0	11.432,24	0
11	= Anteilige ordentliche Erträge	30.457,14	43.190	30.570,76	-12.619,24	0	0	12.619,24	0
12	- Personalaufwendungen	-484.385,51	-474.708	-503.094,36	-28.386,36	0	0	28.386,36	0
14	- Aufwendungen für Sach- und Dienstleistungen	-1.455,00	-1.700	-2.241,00	-541,00	0	0	541,00	0
18	- Sonstige ordentliche Aufwendungen	-29.826,25	-31.326	-31.026,24	299,76	0	0	-299,76	0
19	= Anteilige ordentliche Aufwendungen	-515.666,76	-507.734	-536.361,60	-28.627,60	0	0	28.627,60	0
20	= Anteiliges ordentliches Ergebnis	-485.209,62	-464.544	-505.790,84	-41.246,84	0	0	41.246,84	0
21	+ Erträge aus internen Leistungen	0,00	0	0,00	0,00	0	0	0,00	0
22	- Aufwendungen für interne Leistungen	-400,82	0	-926,93	-926,93	0	0	926,93	0
24	= kalkulatorisches Ergebnis	-400,82	0	-926,93	-926,93	0	0	926,93	0
25	= Nettoressourcenbedarf/-überschuss	-485.610,44	-464.544	-506.717,77	-42.173,77	0	0	42.173,77	0

TH01 **Bürgermeisteramt**
1111 **Orga., Dokum. kom. Willensbildung**
11110000 **Geschäftsstelle Gemeinderat**

Nr.	Bericht über Kostenstellen Ertrags- und Aufwandsarten	Ergebnis Vorjahr	Fortges. Ansatz	Ergebnis	Vergleich Ergebnis / Ansatz (Sp. 3-2)	Ergänz. Festleg. i. HH-Vollzug 2020	Ermächt.- übertrag aus 2019	verfügbare Mittel abzgl. Ergebnis	Ermächt.- übertrag. nach 2021
		2019 EUR	2020 EUR	2020 EUR	EUR	EUR	EUR	EUR	EUR
		1	2	3	4	5	6	7	8
11	= Anteilige ordentliche Erträge	0,00	0	0,00	0,00	0	0	0,00	0
14	- Aufwendungen für Sach- und Dienstleistungen	-25.328,94	-28.000	-32.227,86	-4.227,86	0	0	4.227,86	0
15	- Abschreibungen	-147,66	0	-1.771,90	-1.771,90	0	0	1.771,90	0
17	- Transferaufwendungen	0,00	-3.000	-3.054,90	-54,90	0	0	54,90	0
18	- Sonstige ordentliche Aufwendungen	-25.787,50	-42.500	-34.628,90	7.871,10	0	0	-7.871,10	0
19	= Anteilige ordentliche Aufwendungen	-51.264,10	-73.500	-71.683,56	1.816,44	0	0	-1.816,44	0
20	= Anteiliges ordentliches Ergebnis	-51.264,10	-73.500	-71.683,56	1.816,44	0	0	-1.816,44	0
21	+ Erträge aus internen Leistungen	0,00	0	0,00	0,00	0	0	0,00	0
22	- Aufwendungen für interne Leistungen	0,00	0	0,00	0,00	0	0	0,00	0
24	= kalkulatorisches Ergebnis	0,00	0	0,00	0,00	0	0	0,00	0
25	= Nettoressourcenbedarf/-überschuss	-51.264,10	-73.500	-71.683,56	1.816,44	0	0	-1.816,44	0

TH01 **Bürgermeisteramt**
1114 **Zentrale Funktionen**
11140000 **Zentrale Funktionen, Repräsentation**

Nr.	Bericht über Kostenstellen Ertrags- und Aufwandsarten	Ergebnis Vorjahr	Fortges. Ansatz	Ergebnis	Vergleich Ergebnis / Ansatz (Sp. 3-2)	Ergänz. Festleg. i. HH-Vollzug 2020	Ermächt.- übertrag aus 2019	verfügbare Mittel abzgl. Ergebnis	Ermächt.- übertrag. nach 2021
		2019 EUR	2020 EUR	2020 EUR	EUR	EUR	EUR	EUR	EUR
		1	2	3	4	5	6	7	8
11	= Anteilige ordentliche Erträge	0,00	0	0,00	0,00	0	0	0,00	0
14	- Aufwendungen für Sach- und Dienstleistungen	-79.382,73	-68.250	-42.942,11	25.307,89	0	0	-25.307,89	0
19	= Anteilige ordentliche Aufwendungen	-79.382,73	-68.250	-42.942,11	25.307,89	0	0	-25.307,89	0
20	= Anteiliges ordentliches Ergebnis	-79.382,73	-68.250	-42.942,11	25.307,89	0	0	-25.307,89	0
21	+ Erträge aus internen Leistungen	0,00	0	0,00	0,00	0	0	0,00	0
22	- Aufwendungen für interne Leistungen	0,00	0	0,00	0,00	0	0	0,00	0
24	= kalkulatorisches Ergebnis	0,00	0	0,00	0,00	0	0	0,00	0
25	= Nettoressourcenbedarf/-überschuss	-79.382,73	-68.250	-42.942,11	25.307,89	0	0	-25.307,89	0

TH01 **Bürgermeisteramt**
1114 **Zentrale Funktionen**
11140001 **Personalrat**

Nr.	Bericht über Kostenstellen Ertrags- und Aufwandsarten	Ergebnis Vorjahr	Fortges. Ansatz	Ergebnis	Vergleich Ergebnis / Ansatz (Sp. 3-2)	Ergänz. Festleg. i. HH-Vollzug 2020	Ermächt.- übertrag aus 2019	verfügbare Mittel abzgl. Ergebnis	Ermächt.- übertrag. nach 2021
		2019 EUR	2020 EUR	2020 EUR	EUR	EUR	EUR	EUR	EUR
		1	2	3	4	5	6	7	8
11	= Anteilige ordentliche Erträge	0,00	0	0,00	0,00	0	0	0,00	0
14	- Aufwendungen für Sach- und Dienstleistungen	0,00	-3.000	-2.811,61	188,39	0	0	-188,39	0
18	- Sonstige ordentliche Aufwendungen	0,00	0	-438,12	-438,12	0	0	438,12	0
19	= Anteilige ordentliche Aufwendungen	0,00	-3.000	-3.249,73	-249,73	0	0	249,73	0
20	= Anteiliges ordentliches Ergebnis	0,00	-3.000	-3.249,73	-249,73	0	0	249,73	0
21	+ Erträge aus internen Leistungen	0,00	0	0,00	0,00	0	0	0,00	0
22	- Aufwendungen für interne Leistungen	0,00	0	0,00	0,00	0	0	0,00	0
24	= kalkulatorisches Ergebnis	0,00	0	0,00	0,00	0	0	0,00	0
25	= Nettoressourcenbedarf/-überschuss	0,00	-3.000	-3.249,73	-249,73	0	0	249,73	0

TH01 Bürgermeisteramt
2710 Volkshochschulen
27100000 Volkshochschule Donzdorf

Nr.	Bericht über Kostenstellen Ertrags- und Aufwandsarten	Ergebnis Vorjahr	Fortges. Ansatz	Ergebnis	Vergleich Ergebnis / Ansatz (Sp. 3-2)	Ergänz. Festleg. i. HH-Vollzug 2020	Ermächt.- übertrag aus 2019	verfügbare Mittel abzgl. Ergebnis	Ermächt.- übertrag. nach 2021
		2019 EUR	2020 EUR	2020 EUR	EUR	EUR	EUR	EUR	EUR
		1	2	3	4	5	6	7	8
2	+ Zuweisungen und Zuwendungen, Umlagen	16.048,90	17.000	26.250,18	9.250,18	0	0	-9.250,18	0
5	+ Entgelte für öffentliche Leistungen oder Einrichtungen	115.889,76	110.000	30.994,45	-79.005,55	0	0	79.005,55	0
6	+ Sonstige privatrechtliche Leistungsentgelte	0,00	700	2.318,44	1.618,44	0	0	-1.618,44	0
11	= Anteilige ordentliche Erträge	131.938,66	127.700	59.563,07	-68.136,93	0	0	68.136,93	0
12	- Personalaufwendungen	-71.750,60	-76.044	-76.102,57	-58,57	0	0	58,57	0
14	- Aufwendungen für Sach- und Dienstleistungen	-71.713,63	-81.200	-46.539,36	34.660,64	0	0	-34.660,64	0
15	- Abschreibungen	0,00	0	-90,00	-90,00	0	0	90,00	0
18	- Sonstige ordentliche Aufwendungen	-782,02	-600	-252,76	347,24	0	0	-347,24	0
19	= Anteilige ordentliche Aufwendungen	-144.246,25	-157.844	-122.984,69	34.859,31	0	0	-34.859,31	0
20	= Anteiliges ordentliches Ergebnis	-12.307,59	-30.144	-63.421,62	-33.277,62	0	0	33.277,62	0
21	+ Erträge aus internen Leistungen	0,00	0	0,00	0,00	0	0	0,00	0
22	- Aufwendungen für interne Leistungen	0,00	0	0,00	0,00	0	0	0,00	0
24	= kalkulatorisches Ergebnis	0,00	0	0,00	0,00	0	0	0,00	0
25	= Nettoressourcenbedarf/-überschuss	-12.307,59	-30.144	-63.421,62	-33.277,62	0	0	33.277,62	0

TH01 **Bürgermeisteramt**
2810-006 **Sonstige Kulturpflege**
31800000 **Beratung u. Angebote für ältere Menschen**

Nr.	Bericht über Kostenstellen Ertrags- und Aufwandsarten	Ergebnis Vorjahr	Fortges. Ansatz	Ergebnis	Vergleich Ergebnis / Ansatz (Sp. 3-2)	Ergänz. Festleg. i. HH-Vollzug 2020	Ermächt.- übertrag aus 2019	verfügbare Mittel abzgl. Ergebnis	Ermächt.- übertrag. nach 2021
		2019 EUR	2020 EUR	2020 EUR	EUR	EUR	EUR	EUR	EUR
		1	2	3	4	5	6	7	8
6	+ Sonstige privatrechtliche Leistungsentgelte	1.500,00	0	1.500,00	1.500,00	0	0	-1.500,00	0
11	= Anteilige ordentliche Erträge	1.500,00	0	1.500,00	1.500,00	0	0	-1.500,00	0
14	- Aufwendungen für Sach- und Dienstleistungen	-6.282,23	-5.000	-4.685,89	314,11	0	0	-314,11	0
17	- Transferaufwendungen	0,00	1.500	0,00	-1.500,00	0	0	1.500,00	0
19	= Anteilige ordentliche Aufwendungen	-6.282,23	-3.500	-4.685,89	-1.185,89	0	0	1.185,89	0
20	= Anteiliges ordentliches Ergebnis	-4.782,23	-3.500	-3.185,89	314,11	0	0	-314,11	0
21	+ Erträge aus internen Leistungen	0,00	0	0,00	0,00	0	0	0,00	0
22	- Aufwendungen für interne Leistungen	0,00	0	0,00	0,00	0	0	0,00	0
24	= kalkulatorisches Ergebnis	0,00	0	0,00	0,00	0	0	0,00	0
25	= Nettoressourcenbedarf/-überschuss	-4.782,23	-3.500	-3.185,89	314,11	0	0	-314,11	0

TH01 **Bürgermeisteramt**
5750-001 **Tourismus**
57500001 **Tourismus, Fördrg v Wirtschaft u Verkehr**

Nr.	Bericht über Kostenstellen Ertrags- und Aufwandsarten	Ergebnis Vorjahr	Fortges. Ansatz	Ergebnis	Vergleich Ergebnis / Ansatz (Sp. 3-2)	Ergänz. Festleg. i. HH-Vollzug 2020	Ermächt.- übertrag aus 2019	verfügbare Mittel abzgl. Ergebnis	Ermächt.- übertrag. nach 2021
		2019 EUR	2020 EUR	2020 EUR	EUR	EUR	EUR	EUR	EUR
		1	2	3	4	5	6	7	8
6	+ Sonstige privatrechtliche Leistungsentgelte	19.640,70	18.000	9.092,26	-8.907,74	0	0	8.907,74	0
11	= Anteilige ordentliche Erträge	19.640,70	18.000	9.092,26	-8.907,74	0	0	8.907,74	0
12	- Personalaufwendungen	-1.308,97	0	-320,80	-320,80	0	0	320,80	0
14	- Aufwendungen für Sach- und Dienstleistungen	-40.685,24	-30.000	-21.072,50	8.927,50	0	0	-8.927,50	0
18	- Sonstige ordentliche Aufwendungen	-103,20	-250	-60,79	189,21	0	0	-189,21	0
19	= Anteilige ordentliche Aufwendungen	-42.097,41	-30.250	-21.454,09	8.795,91	0	0	-8.795,91	0
20	= Anteiliges ordentliches Ergebnis	-22.456,71	-12.250	-12.361,83	-111,83	0	0	111,83	0
21	+ Erträge aus internen Leistungen	0,00	0	0,00	0,00	0	0	0,00	0
22	- Aufwendungen für interne Leistungen	-2.616,12	0	-1.694,46	-1.694,46	0	0	1.694,46	0
24	= kalkulatorisches Ergebnis	-2.616,12	0	-1.694,46	-1.694,46	0	0	1.694,46	0
25	= Nettoressourcenbedarf/-überschuss	-25.072,83	-12.250	-14.056,29	-1.806,29	0	0	1.806,29	0

TH02 **Hauptamt**
1121 **Personalwesen**
1121 **Personalwesen**
11210000 **Personal**

Nr.	Bericht über Kostenstellen Ertrags- und Aufwandsarten	Ergebnis Vorjahr	Fortges. Ansatz	Ergebnis	Vergleich Ergebnis / Ansatz (Sp. 3-2)	Ergänz. Festleg. i. HH-Vollzug 2020	Ermächt.- übertrag aus 2019	verfügbare Mittel abzgl. Ergebnis	Ermächt.- übertrag. nach 2021
		2019 EUR	2020 EUR	2020 EUR	EUR	EUR	EUR	EUR	EUR
		1	2	3	4	5	6	7	8
6	+ Sonstige privatrechtliche Leistungsentgelte	1.628,00	2.000	1.595,00	-405,00	0	0	405,00	0
7	+ Kostenerstattungen und Kostenumlagen	13.213,65	16.000	14.377,86	-1.622,14	0	0	1.622,14	0
11	= Anteilige ordentliche Erträge	14.841,65	18.000	15.972,86	-2.027,14	0	0	2.027,14	0
12	- Personalaufwendungen	-159.134,90	-156.407	-121.138,70	35.268,30	0	0	-35.268,30	0
14	- Aufwendungen für Sach- und Dienstleistungen	-16.282,00	-14.000	-13.569,61	430,39	0	0	-430,39	0
18	- Sonstige ordentliche Aufwendungen	-448,28	-400	-347,82	52,18	0	0	-52,18	0
19	= Anteilige ordentliche Aufwendungen	-175.865,18	-170.807	-135.056,13	35.750,87	0	0	-35.750,87	0
20	= Anteiliges ordentliches Ergebnis	-161.023,53	-152.807	-119.083,27	33.723,73	0	0	-33.723,73	0
21	+ Erträge aus internen Leistungen	0,00	0	0,00	0,00	0	0	0,00	0
22	- Aufwendungen für interne Leistungen	0,00	0	0,00	0,00	0	0	0,00	0
24	= kalkulatorisches Ergebnis	0,00	0	0,00	0,00	0	0	0,00	0
25	= Nettoressourcenbedarf/-überschuss	-161.023,53	-152.807	-119.083,27	33.723,73	0	0	-33.723,73	0

TH02 **Hauptamt**
1123 **Justizariat**
11230000 **Hauptamt**

Nr.	Bericht über Kostenstellen Ertrags- und Aufwandsarten	Ergebnis Vorjahr	Fortges. Ansatz	Ergebnis	Vergleich Ergebnis / Ansatz (Sp. 3-2)	Ergänz. Festleg. i. HH-Vollzug 2020	Ermächt.- übertrag aus 2019	verfügbare Mittel abzgl. Ergebnis	Ermächt.- übertrag. nach 2021
		2019 EUR	2020 EUR	2020 EUR	EUR	EUR	EUR	EUR	EUR
		1	2	3	4	5	6	7	8
7	+ Kostenerstattungen und Kostenumlagen	1.811,06	1.400	1.197,94	-202,06	0	0	202,06	0
11	= Anteilige ordentliche Erträge	1.811,06	1.400	1.197,94	-202,06	0	0	202,06	0
12	- Personalaufwendungen	0,00	0	-2.697,56	-2.697,56	0	0	2.697,56	0
18	- Sonstige ordentliche Aufwendungen	-161.540,10	-168.000	-165.348,14	2.651,86	0	0	-2.651,86	0
19	= Anteilige ordentliche Aufwendungen	-161.540,10	-168.000	-168.045,70	-45,70	0	0	45,70	0
20	= Anteiliges ordentliches Ergebnis	-159.729,04	-166.600	-166.847,76	-247,76	0	0	247,76	0
21	+ Erträge aus internen Leistungen	0,00	0	0,00	0,00	0	0	0,00	0
22	- Aufwendungen für interne Leistungen	0,00	0	0,00	0,00	0	0	0,00	0
24	= kalkulatorisches Ergebnis	0,00	0	0,00	0,00	0	0	0,00	0
25	= Nettoressourcenbedarf/-überschuss	-159.729,04	-166.600	-166.847,76	-247,76	0	0	247,76	0

TH02 Hauptamt
1126-002 Zentrale Dienstleistungen
11260002 Hauptamt/ Zentrale Dienstleistungen

Nr.	Bericht über Kostenstellen Ertrags- und Aufwandsarten	Ergebnis Vorjahr	Fortges. Ansatz	Ergebnis	Vergleich Ergebnis / Ansatz (Sp. 3-2)	Ergänz. Festleg. i. HH-Vollzug 2020	Ermächt.- übertrag aus 2019	verfügbare Mittel abzgl. Ergebnis	Ermächt.- übertrag. nach 2021
		2019 EUR	2020 EUR	2020 EUR	EUR	EUR	EUR	EUR	EUR
		1	2	3	4	5	6	7	8
2	+ Zuweisungen und Zuwendungen, Umlagen	0,00	0	6.324,00	6.324,00	0	0	-6.324,00	0
6	+ Sonstige privatrechtliche Leistungsentgelte	73.633,71	11.000	3.334,05	-7.665,95	0	0	7.665,95	0
7	+ Kostenerstattungen und Kostenumlagen	6.344,51	75.000	77.131,56	2.131,56	0	0	-2.131,56	0
11	= Anteilige ordentliche Erträge	79.978,22	86.000	86.789,61	789,61	0	0	-789,61	0
12	- Personalaufwendungen	-253.037,36	-244.350	-221.852,21	22.497,79	0	0	-22.497,79	0
14	- Aufwendungen für Sach- und Dienstleistungen	-119.875,22	-124.600	-151.941,64	-27.341,64	0	0	27.341,64	0
15	- Abschreibungen	-19.614,13	-76.800	-20.510,37	56.289,63	0	0	-56.289,63	0
17	- Transferaufwendungen	-18.041,56	-35.000	-32.753,86	2.246,14	0	0	-2.246,14	0
18	- Sonstige ordentliche Aufwendungen	-92.386,99	-89.650	-92.525,19	-2.875,19	0	0	2.875,19	0
19	= Anteilige ordentliche Aufwendungen	-502.955,26	-570.400	-519.583,27	50.816,73	0	0	-50.816,73	0
20	= Anteiliges ordentliches Ergebnis	-422.977,04	-484.400	-432.793,66	51.606,34	0	0	-51.606,34	0
21	+ Erträge aus internen Leistungen	0,00	0	0,00	0,00	0	0	0,00	0
22	- Aufwendungen für interne Leistungen	-45,75	-6.000	-1.178,51	4.821,49	0	0	-4.821,49	0
24	= kalkulatorisches Ergebnis	-45,75	-6.000	-1.178,51	4.821,49	0	0	-4.821,49	0
25	= Nettoressourcenbedarf/-überschuss	-423.022,79	-490.400	-433.972,17	56.427,83	0	0	-56.427,83	0

TH02 **Hauptamt**
1210 **Statistik und Wahlen**
12100000 **Statistik und Wahlen Hauptamt**

Nr.	Bericht über Kostenstellen Ertrags- und Aufwandsarten	Ergebnis Vorjahr	Fortges. Ansatz	Ergebnis	Vergleich Ergebnis / Ansatz (Sp. 3-2)	Ergänz. Festleg. i. HH-Vollzug 2020	Ermächt.- übertrag aus 2019	verfügbare Mittel abzgl. Ergebnis	Ermächt.- übertrag. nach 2021
		2019 EUR	2020 EUR	2020 EUR	EUR	EUR	EUR	EUR	EUR
		1	2	3	4	5	6	7	8
7	+ Kostenerstattungen und Kostenumlagen	0,00	2.500	6.984,31	4.484,31	0	0	-4.484,31	0
11	= Anteilige ordentliche Erträge	0,00	2.500	6.984,31	4.484,31	0	0	-4.484,31	0
14	- Aufwendungen für Sach- und Dienstleistungen	-29.195,70	0	-17.502,15	-17.502,15	0	0	17.502,15	0
18	- Sonstige ordentliche Aufwendungen	-2.160,96	0	-2.216,79	-2.216,79	0	0	2.216,79	0
19	= Anteilige ordentliche Aufwendungen	-31.356,66	0	-19.718,94	-19.718,94	0	0	19.718,94	0
20	= Anteiliges ordentliches Ergebnis	-31.356,66	2.500	-12.734,63	-15.234,63	0	0	15.234,63	0
21	+ Erträge aus internen Leistungen	0,00	0	0,00	0,00	0	0	0,00	0
22	- Aufwendungen für interne Leistungen	-712,50	0	0,00	0,00	0	0	0,00	0
24	= kalkulatorisches Ergebnis	-712,50	0	0,00	0,00	0	0	0,00	0
25	= Nettoressourcenbedarf/-überschuss	-32.069,16	2.500	-12.734,63	-15.234,63	0	0	15.234,63	0

TH02 **Hauptamt**
2521 **Archiv**
25210000 **Archiv**

Nr.	Bericht über Kostenstellen Ertrags- und Aufwandsarten	Ergebnis Vorjahr	Fortges. Ansatz	Ergebnis	Vergleich Ergebnis / Ansatz (Sp. 3-2)	Ergänz. Festleg. i. HH-Vollzug 2020	Ermächt.- übertrag aus 2019	verfügbare Mittel abzgl. Ergebnis	Ermächt.- übertrag. nach 2021
		2019 EUR	2020 EUR	2020 EUR	EUR	EUR	EUR	EUR	EUR
		1	2	3	4	5	6	7	8
11	= Anteilige ordentliche Erträge	0,00	0	0,00	0,00	0	0	0,00	0
12	- Personalaufwendungen	-3.752,92	-3.835	-4.618,62	-783,62	0	0	783,62	0
14	- Aufwendungen für Sach- und Dienstleistungen	-5.027,92	-1.100	-79,69	1.020,31	0	0	-1.020,31	0
18	- Sonstige ordentliche Aufwendungen	-1.800,00	-1.300	-1.200,00	100,00	0	0	-100,00	0
19	= Anteilige ordentliche Aufwendungen	-10.580,84	-6.235	-5.898,31	336,69	0	0	-336,69	0
20	= Anteiliges ordentliches Ergebnis	-10.580,84	-6.235	-5.898,31	336,69	0	0	-336,69	0
21	+ Erträge aus internen Leistungen	0,00	0	0,00	0,00	0	0	0,00	0
22	- Aufwendungen für interne Leistungen	0,00	0	0,00	0,00	0	0	0,00	0
24	= kalkulatorisches Ergebnis	0,00	0	0,00	0,00	0	0	0,00	0
25	= Nettoressourcenbedarf/-überschuss	-10.580,84	-6.235	-5.898,31	336,69	0	0	-336,69	0

TH02 **Hauptamt**
2610 **Theater**
26100000 **Theater**

Nr.	Bericht über Kostenstellen Ertrags- und Aufwandsarten	Ergebnis Vorjahr	Fortges. Ansatz	Ergebnis	Vergleich Ergebnis / Ansatz (Sp. 3-2)	Ergänz. Festleg. i. HH-Vollzug 2020	Ermächt.- übertrag aus 2019	verfügbare Mittel abzgl. Ergebnis	Ermächt.- übertrag. nach 2021
		2019 EUR	2020 EUR	2020 EUR	EUR	EUR	EUR	EUR	EUR
		1	2	3	4	5	6	7	8
11	= Anteilige ordentliche Erträge	0,00	0	0,00	0,00	0	0	0,00	0
14	- Aufwendungen für Sach- und Dienstleistungen	-3.673,62	-350	0,00	350,00	0	0	-350,00	0
19	= Anteilige ordentliche Aufwendungen	-3.673,62	-350	0,00	350,00	0	0	-350,00	0
20	= Anteiliges ordentliches Ergebnis	-3.673,62	-350	0,00	350,00	0	0	-350,00	0
21	+ Erträge aus internen Leistungen	0,00	0	0,00	0,00	0	0	0,00	0
22	- Aufwendungen für interne Leistungen	0,00	0	0,00	0,00	0	0	0,00	0
24	= kalkulatorisches Ergebnis	0,00	0	0,00	0,00	0	0	0,00	0
25	= Nettoressourcenbedarf/-überschuss	-3.673,62	-350	0,00	350,00	0	0	-350,00	0

TH02 **Hauptamt**
2630 **Musikschulen**
26300000 **Musikschule Donzdorf**

Nr.	Bericht über Kostenstellen Ertrags- und Aufwandsarten	Ergebnis Vorjahr	Fortges. Ansatz	Ergebnis	Vergleich Ergebnis / Ansatz (Sp. 3-2)	Ergänz. Festleg. i. HH-Vollzug 2020	Ermächt.- übertrag aus 2019	verfügbare Mittel abzgl. Ergebnis	Ermächt.- übertrag. nach 2021
		2019 EUR	2020 EUR	2020 EUR	EUR	EUR	EUR	EUR	EUR
		1	2	3	4	5	6	7	8
2	+ Zuweisungen und Zuwendungen, Umlagen	43.825,96	51.000	49.974,53	-1.025,47	0	0	1.025,47	0
6	+ Sonstige privatrechtliche Leistungsentgelte	227.646,39	234.500	207.024,57	-27.475,43	0	0	27.475,43	0
11	= Anteilige ordentliche Erträge	271.472,35	285.500	256.999,10	-28.500,90	0	0	28.500,90	0
12	- Personalaufwendungen	-409.777,31	-398.831	-412.113,82	-13.282,82	0	0	13.282,82	0
14	- Aufwendungen für Sach- und Dienstleistungen	-11.227,43	-13.960	-6.758,69	7.201,31	0	0	-7.201,31	0
15	- Abschreibungen	-54,75	0	-109,50	-109,50	0	0	109,50	0
18	- Sonstige ordentliche Aufwendungen	-34.240,77	-47.103	-24.516,11	22.586,89	0	0	-22.586,89	0
19	= Anteilige ordentliche Aufwendungen	-455.300,26	-459.894	-443.498,12	16.395,88	0	0	-16.395,88	0
20	= Anteiliges ordentliches Ergebnis	-183.827,91	-174.394	-186.499,02	-12.105,02	0	0	12.105,02	0
21	+ Erträge aus internen Leistungen	0,00	0	0,00	0,00	0	0	0,00	0
22	- Aufwendungen für interne Leistungen	0,00	0	0,00	0,00	0	0	0,00	0
24	= kalkulatorisches Ergebnis	0,00	0	0,00	0,00	0	0	0,00	0
25	= Nettoressourcenbedarf/-überschuss	-183.827,91	-174.394	-186.499,02	-12.105,02	0	0	12.105,02	0

TH02 Hauptamt
2720 Bibliotheken
27200000 Stadtbücherei Donzdorf

Nr.	Bericht über Kostenstellen Ertrags- und Aufwandsarten	Ergebnis Vorjahr	Fortges. Ansatz	Ergebnis	Vergleich Ergebnis / Ansatz (Sp. 3-2)	Ergänz. Festleg. i. HH-Vollzug 2020	Ermächt.- übertrag aus 2019	verfügbare Mittel abzgl. Ergebnis	Ermächt.- übertrag. nach 2021
		2019 EUR	2020 EUR	2020 EUR	EUR	EUR	EUR	EUR	EUR
		1	2	3	4	5	6	7	8
5	+ Entgelte für öffentliche Leistungen oder Einrichtungen	14.027,00	14.000	11.512,65	-2.487,35	0	0	2.487,35	0
6	+ Sonstige privatrechtliche Leistungsentgelte	1.094,10	1.000	132,60	-867,40	0	0	867,40	0
11	= Anteilige ordentliche Erträge	15.121,10	15.000	11.645,25	-3.354,75	0	0	3.354,75	0
12	- Personalaufwendungen	-137.947,86	-141.384	-140.686,19	697,81	0	0	-697,81	0
14	- Aufwendungen für Sach- und Dienstleistungen	-37.305,22	-41.200	-36.049,73	5.150,27	0	0	-5.150,27	0
15	- Abschreibungen	-82,09	0	-985,08	-985,08	0	0	985,08	0
18	- Sonstige ordentliche Aufwendungen	-6.677,32	-7.250	-6.871,67	378,33	0	0	-378,33	0
19	= Anteilige ordentliche Aufwendungen	-182.012,49	-189.834	-184.592,67	5.241,33	0	0	-5.241,33	0
20	= Anteiliges ordentliches Ergebnis	-166.891,39	-174.834	-172.947,42	1.886,58	0	0	-1.886,58	0
21	+ Erträge aus internen Leistungen	0,00	0	0,00	0,00	0	0	0,00	0
22	- Aufwendungen für interne Leistungen	-1.059,15	-2.000	0,00	2.000,00	0	0	-2.000,00	0
24	= kalkulatorisches Ergebnis	-1.059,15	-2.000	0,00	2.000,00	0	0	-2.000,00	0
25	= Nettoressourcenbedarf/-überschuss	-167.950,54	-176.834	-172.947,42	3.886,58	0	0	-3.886,58	0

TH02 **Hauptamt**
5470 **Verkehrsbetriebe/ÖPNV**
54700000 **Verkehrsbetriebe/ÖPNV**

Nr.	Bericht über Kostenstellen Ertrags- und Aufwandsarten	Ergebnis Vorjahr	Fortges. Ansatz	Ergebnis	Vergleich Ergebnis / Ansatz (Sp. 3-2)	Ergänz. Festleg. i. HH-Vollzug 2020	Ermächt.- übertrag aus 2019	verfügbare Mittel abzgl. Ergebnis	Ermächt.- übertrag. nach 2021
		2019 EUR	2020 EUR	2020 EUR	EUR	EUR	EUR	EUR	EUR
		1	2	3	4	5	6	7	8
3	+ Aufgelöste Investitionszuwendungen und -beiträge	10,18	0	0,00	0,00	0	0	0,00	0
6	+ Sonstige privatrechtliche Leistungsentgelte	0,00	10.000	0,00	-10.000,00	0	0	10.000,00	0
11	= Anteilige ordentliche Erträge	10,18	10.000	0,00	-10.000,00	0	0	10.000,00	0
14	- Aufwendungen für Sach- und Dienstleistungen	0,00	-28.000	0,00	28.000,00	0	0	-28.000,00	0
19	= Anteilige ordentliche Aufwendungen	0,00	-28.000	0,00	28.000,00	0	0	-28.000,00	0
20	= Anteiliges ordentliches Ergebnis	10,18	-18.000	0,00	18.000,00	0	0	-18.000,00	0
21	+ Erträge aus internen Leistungen	0,00	0	0,00	0,00	0	0	0,00	0
22	- Aufwendungen für interne Leistungen	0,00	0	0,00	0,00	0	0	0,00	0
24	= kalkulatorisches Ergebnis	0,00	0	0,00	0,00	0	0	0,00	0
25	= Nettoressourcenbedarf/-überschuss	10,18	-18.000	0,00	18.000,00	0	0	-18.000,00	0

TH02 **Hauptamt**
5470 **Verkehrsbetriebe/ÖPNV**
54710000 **Verkehrsbetriebe/ÖPNV**

Nr.	Bericht über Kostenstellen Ertrags- und Aufwandsarten	Ergebnis Vorjahr	Fortges. Ansatz	Ergebnis	Vergleich Ergebnis / Ansatz (Sp. 3-2)	Ergänz. Festleg. i. HH-Vollzug 2020	Ermächt.- übertrag aus 2019	verfügbare Mittel abzgl. Ergebnis	Ermächt.- übertrag. nach 2021
		2019 EUR	2020 EUR	2020 EUR	EUR	EUR	EUR	EUR	EUR
		1	2	3	4	5	6	7	8
3	+ Aufgelöste Investitionszuwendungen und -beiträge	0,00	0	2.568,49	2.568,49	0	0	-2.568,49	0
6	+ Sonstige privatrechtliche Leistungsentgelte	0,00	0	1.130,95	1.130,95	0	0	-1.130,95	0
11	= Anteilige ordentliche Erträge	0,00	0	3.699,44	3.699,44	0	0	-3.699,44	0
14	- Aufwendungen für Sach- und Dienstleistungen	-768,92	0	-22.677,67	-22.677,67	0	0	22.677,67	0
15	- Abschreibungen	0,00	0	-4.001,42	-4.001,42	0	0	4.001,42	0
19	= Anteilige ordentliche Aufwendungen	-768,92	0	-26.679,09	-26.679,09	0	0	26.679,09	0
20	= Anteiliges ordentliches Ergebnis	-768,92	0	-22.979,65	-22.979,65	0	0	22.979,65	0
21	+ Erträge aus internen Leistungen	0,00	0	0,00	0,00	0	0	0,00	0
22	- Aufwendungen für interne Leistungen	0,00	0	-13.095,65	-13.095,65	0	0	13.095,65	0
24	= kalkulatorisches Ergebnis	0,00	0	-13.095,65	-13.095,65	0	0	13.095,65	0
25	= Nettoressourcenbedarf/-überschuss	-768,92	0	-36.075,30	-36.075,30	0	0	36.075,30	0

TH02 **Hauptamt**
5730-002 **Märkte**
57300000 **Märkte**

Nr.	Bericht über Kostenstellen Ertrags- und Aufwandsarten	Ergebnis Vorjahr	Fortges. Ansatz	Ergebnis	Vergleich Ergebnis / Ansatz (Sp. 3-2)	Ergänz. Festleg. i. HH-Vollzug 2020	Ermächt.- übertrag aus 2019	verfügbare Mittel abzgl. Ergebnis	Ermächt.- übertrag. nach 2021
		2019 EUR	2020 EUR	2020 EUR	EUR	EUR	EUR	EUR	EUR
		1	2	3	4	5	6	7	8
5	+ Entgelte für öffentliche Leistungen oder Einrichtungen	6.140,00	7.500	1.748,00	-5.752,00	0	0	5.752,00	0
11	= Anteilige ordentliche Erträge	6.140,00	7.500	1.748,00	-5.752,00	0	0	5.752,00	0
14	- Aufwendungen für Sach- und Dienstleistungen	-6.593,82	-7.000	-2.852,40	4.147,60	0	0	-4.147,60	0
19	= Anteilige ordentliche Aufwendungen	-6.593,82	-7.000	-2.852,40	4.147,60	0	0	-4.147,60	0
20	= Anteiliges ordentliches Ergebnis	-453,82	500	-1.104,40	-1.604,40	0	0	1.604,40	0
21	+ Erträge aus internen Leistungen	0,00	0	0,00	0,00	0	0	0,00	0
22	- Aufwendungen für interne Leistungen	-18.591,78	-10.000	-3.468,61	6.531,39	0	0	-6.531,39	0
24	= kalkulatorisches Ergebnis	-18.591,78	-10.000	-3.468,61	6.531,39	0	0	-6.531,39	0
25	= Nettoressourcenbedarf/-überschuss	-19.045,60	-9.500	-4.573,01	4.926,99	0	0	-4.926,99	0

TH03 Ordnungsamt
1220 Ordnungswesen
12200000 Ordnungsamt

Nr.	Bericht über Kostenstellen Ertrags- und Aufwandsarten	Ergebnis Vorjahr	Fortges. Ansatz	Ergebnis	Vergleich Ergebnis / Ansatz (Sp. 3-2)	Ergänz. Festleg. i. HH-Vollzug 2020	Ermächt.- übertrag aus 2019	verfügbare Mittel abzgl. Ergebnis	Ermächt.- übertrag. nach 2021
		2019 EUR	2020 EUR	2020 EUR	EUR	EUR	EUR	EUR	EUR
		1	2	3	4	5	6	7	8
3	+ Aufgelöste Investitionszuwendungen und -beiträge	33,33	0	400,00	400,00	0	0	-400,00	0
5	+ Entgelte für öffentliche Leistungen oder Einrichtungen	25.833,76	21.000	21.685,60	685,60	0	0	-685,60	0
6	+ Sonstige privatrechtliche Leistungsentgelte	45.349,78	1.500	4.030,32	2.530,32	0	0	-2.530,32	0
7	+ Kostenerstattungen und Kostenumlagen	2.163,92	2.250	2.795,18	545,18	0	0	-545,18	0
10	+ Sonstige ordentliche Erträge	42.114,50	42.000	42.573,00	573,00	0	0	-573,00	0
11	= Anteilige ordentliche Erträge	115.495,29	66.750	71.484,10	4.734,10	0	0	-4.734,10	0
12	- Personalaufwendungen	-206.781,44	-228.374	-232.412,11	-4.038,11	0	0	4.038,11	0
14	- Aufwendungen für Sach- und Dienstleistungen	-102.653,86	-70.350	-91.442,10	-21.092,10	0	0	21.092,10	0
15	- Abschreibungen	-287,82	0	-1.885,07	-1.885,07	0	0	1.885,07	0
18	- Sonstige ordentliche Aufwendungen	-6.107,04	-5.200	-6.328,46	-1.128,46	0	0	1.128,46	0
19	= Anteilige ordentliche Aufwendungen	-315.830,16	-303.924	-332.067,74	-28.143,74	0	0	28.143,74	0
20	= Anteiliges ordentliches Ergebnis	-200.334,87	-237.174	-260.583,64	-23.409,64	0	0	23.409,64	0
21	+ Erträge aus internen Leistungen	0,00	0	0,00	0,00	0	0	0,00	0
22	- Aufwendungen für interne Leistungen	-15.638,40	-15.000	-47.700,69	-32.700,69	0	0	32.700,69	0
24	= kalkulatorisches Ergebnis	-15.638,40	-15.000	-47.700,69	-32.700,69	0	0	32.700,69	0
25	= Nettoressourcenbedarf/-überschuss	-215.973,27	-252.174	-308.284,33	-56.110,33	0	0	56.110,33	0

TH03 Ordnungsamt
1222 Einwohnerwesen
12220000 Bürgerbüro/Standesamt

Nr.	Bericht über Kostenstellen Ertrags- und Aufwandsarten	Ergebnis Vorjahr	Fortges. Ansatz	Ergebnis	Vergleich Ergebnis / Ansatz (Sp. 3-2)	Ergänz. Festleg. i. HH-Vollzug 2020	Ermächt.- übertrag aus 2019	verfügbare Mittel abzgl. Ergebnis	Ermächt.- übertrag. nach 2021
		2019 EUR	2020 EUR	2020 EUR	EUR	EUR	EUR	EUR	EUR
		1	2	3	4	5	6	7	8
5	+ Entgelte für öffentliche Leistungen oder Einrichtungen	93.608,70	85.500	78.516,88	-6.983,12	0	0	6.983,12	0
6	+ Sonstige privatrechtliche Leistungsentgelte	65,00	0	0,00	0,00	0	0	0,00	0
11	= Anteilige ordentliche Erträge	93.673,70	85.500	78.516,88	-6.983,12	0	0	6.983,12	0
12	- Personalaufwendungen	-299.299,92	-388.182	-349.117,86	39.064,14	0	0	-39.064,14	0
14	- Aufwendungen für Sach- und Dienstleistungen	-59.282,64	-48.500	-48.665,04	-165,04	0	0	165,04	0
18	- Sonstige ordentliche Aufwendungen	-4.157,25	-4.500	-5.626,61	-1.126,61	0	0	1.126,61	0
19	= Anteilige ordentliche Aufwendungen	-362.739,81	-441.182	-403.409,51	37.772,49	0	0	-37.772,49	0
20	= Anteiliges ordentliches Ergebnis	-269.066,11	-355.682	-324.892,63	30.789,37	0	0	-30.789,37	0
21	+ Erträge aus internen Leistungen	0,00	0	0,00	0,00	0	0	0,00	0
22	- Aufwendungen für interne Leistungen	0,00	0	0,00	0,00	0	0	0,00	0
24	= kalkulatorisches Ergebnis	0,00	0	0,00	0,00	0	0	0,00	0
25	= Nettoressourcenbedarf/-überschuss	-269.066,11	-355.682	-324.892,63	30.789,37	0	0	-30.789,37	0

TH03 Ordnungsamt
1260 Brandschutz
12600000 Feuerschutz, Feuerwehr

Nr.	Bericht über Kostenstellen Ertrags- und Aufwandsarten	Ergebnis Vorjahr	Fortges. Ansatz	Ergebnis	Vergleich Ergebnis / Ansatz (Sp. 3-2)	Ergänz. Festleg. i. HH-Vollzug 2020	Ermächt.- übertrag aus 2019	verfügbare Mittel abzgl. Ergebnis	Ermächt.- übertrag. nach 2021
		2019 EUR	2020 EUR	2020 EUR	EUR	EUR	EUR	EUR	EUR
		1	2	3	4	5	6	7	8
2	+ Zuweisungen und Zuwendungen, Umlagen	8.660,00	8.600	9.320,00	720,00	0	0	-720,00	0
3	+ Aufgelöste Investitionszuwendungen und -beiträge	7.294,58	0	7.294,58	7.294,58	0	0	-7.294,58	0
6	+ Sonstige privatrechtliche Leistungsentgelte	11.841,69	12.000	12.115,72	115,72	0	0	-115,72	0
11	= Anteilige ordentliche Erträge	27.796,27	20.600	28.730,30	8.130,30	0	0	-8.130,30	0
12	- Personalaufwendungen	-4.357,88	-4.752	-4.780,69	-28,69	0	0	28,69	0
14	- Aufwendungen für Sach- und Dienstleistungen	-113.844,45	-123.300	-115.976,07	7.323,93	0	0	-7.323,93	0
15	- Abschreibungen	-86.644,14	-85.100	-74.001,34	11.098,66	0	0	-11.098,66	0
17	- Transferaufwendungen	-10.083,00	-8.500	-19.937,92	-11.437,92	0	0	11.437,92	0
18	- Sonstige ordentliche Aufwendungen	-34.861,84	-14.600	-52.085,46	-37.485,46	0	0	37.485,46	0
19	= Anteilige ordentliche Aufwendungen	-249.791,31	-236.252	-266.781,48	-30.529,48	0	0	30.529,48	0
20	= Anteiliges ordentliches Ergebnis	-221.995,04	-215.652	-238.051,18	-22.399,18	0	0	22.399,18	0
21	+ Erträge aus internen Leistungen	0,00	0	0,00	0,00	0	0	0,00	0
22	- Aufwendungen für interne Leistungen	-2.197,88	-10.000	-53,28	9.946,72	0	0	-9.946,72	0
23	- kalkulatorische Kosten	-188.291,26	-68.000	-189.391,04	-121.391,04	0	0	121.391,04	0
24	= kalkulatorisches Ergebnis	-190.489,14	-78.000	-189.444,32	-111.444,32	0	0	111.444,32	0
25	= Nettoressourcenbedarf/-überschuss	-412.484,18	-293.652	-427.495,50	-133.843,50	0	0	133.843,50	0

TH03 Ordnungsamt
2810-003 Sonstige Kulturpflege
28100003 Stadtfest

Nr.	Bericht über Kostenstellen Ertrags- und Aufwandsarten	Ergebnis Vorjahr	Fortges. Ansatz	Ergebnis	Vergleich Ergebnis / Ansatz (Sp. 3-2)	Ergänz. Festleg. i. HH-Vollzug 2020	Ermächt.- übertrag aus 2019	verfügbare Mittel abzgl. Ergebnis	Ermächt.- übertrag. nach 2021
		2019 EUR	2020 EUR	2020 EUR	EUR	EUR	EUR	EUR	EUR
		1	2	3	4	5	6	7	8
5	+ Entgelte für öffentliche Leistungen oder Einrichtungen	2.925,00	3.200	0,00	-3.200,00	0	0	3.200,00	0
11	= Anteilige ordentliche Erträge	2.925,00	3.200	0,00	-3.200,00	0	0	3.200,00	0
14	- Aufwendungen für Sach- und Dienstleistungen	-48.581,78	-48.000	0,00	48.000,00	0	0	-48.000,00	0
19	= Anteilige ordentliche Aufwendungen	-48.581,78	-48.000	0,00	48.000,00	0	0	-48.000,00	0
20	= Anteiliges ordentliches Ergebnis	-45.656,78	-44.800	0,00	44.800,00	0	0	-44.800,00	0
21	+ Erträge aus internen Leistungen	0,00	0	0,00	0,00	0	0	0,00	0
22	- Aufwendungen für interne Leistungen	-21.216,25	-15.000	0,00	15.000,00	0	0	-15.000,00	0
24	= kalkulatorisches Ergebnis	-21.216,25	-15.000	0,00	15.000,00	0	0	-15.000,00	0
25	= Nettoressourcenbedarf/-überschuss	-66.873,03	-59.800	0,00	59.800,00	0	0	-59.800,00	0

TH03 Ordnungsamt
314007 Soz. Einr. Anschlussunterbringungen
31400700 Soz.Einrichtg. für Aussiedler/Ausländer

Nr.	Bericht über Kostenstellen Ertrags- und Aufwandsarten	Ergebnis Vorjahr	Fortges. Ansatz	Ergebnis	Vergleich Ergebnis / Ansatz (Sp. 3-2)	Ergänz. Festleg. i. HH-Vollzug 2020	Ermächt.- übertrag aus 2019	verfügbare Mittel abzgl. Ergebnis	Ermächt.- übertrag. nach 2021
		2019 EUR	2020 EUR	2020 EUR	EUR	EUR	EUR	EUR	EUR
		1	2	3	4	5	6	7	8
2	+ Zuweisungen und Zuwendungen, Umlagen	45.150,00	0	7.158,33	7.158,33	0	0	-7.158,33	0
6	+ Sonstige privatrechtliche Leistungsentgelte	0,00	200	0,00	-200,00	0	0	200,00	0
7	+ Kostenerstattungen und Kostenumlagen	52.799,66	51.700	59.331,21	7.631,21	0	0	-7.631,21	0
11	= Anteilige ordentliche Erträge	97.949,66	51.900	66.489,54	14.589,54	0	0	-14.589,54	0
12	- Personalaufwendungen	-43.581,71	-44.557	-53.288,26	-8.731,26	0	0	8.731,26	0
14	- Aufwendungen für Sach- und Dienstleistungen	280,93	-1.500	38,03	1.538,03	0	0	-1.538,03	0
18	- Sonstige ordentliche Aufwendungen	-17.306,33	-16.700	-1.593,63	15.106,37	0	0	-15.106,37	0
19	= Anteilige ordentliche Aufwendungen	-60.607,11	-62.757	-54.843,86	7.913,14	0	0	-7.913,14	0
20	= Anteiliges ordentliches Ergebnis	37.342,55	-10.857	11.645,68	22.502,68	0	0	-22.502,68	0
21	+ Erträge aus internen Leistungen	0,00	0	0,00	0,00	0	0	0,00	0
22	- Aufwendungen für interne Leistungen	0,00	0	0,00	0,00	0	0	0,00	0
24	= kalkulatorisches Ergebnis	0,00	0	0,00	0,00	0	0	0,00	0
25	= Nettoressourcenbedarf/-überschuss	37.342,55	-10.857	11.645,68	22.502,68	0	0	-22.502,68	0

TH03 Ordnungsamt
314007 Soz. Einr. Anschlussunterbringungen
31400710 Obdachlosen/Flüchtlingsunterkünfte

Nr.	Bericht über Kostenstellen Ertrags- und Aufwandsarten	Ergebnis Vorjahr	Fortges. Ansatz	Ergebnis	Vergleich Ergebnis / Ansatz (Sp. 3-2)	Ergänz. Festleg. i. HH-Vollzug 2020	Ermächt.- übertrag aus 2019	verfügbare Mittel abzgl. Ergebnis	Ermächt.- übertrag. nach 2021
		2019 EUR	2020 EUR	2020 EUR	EUR	EUR	EUR	EUR	EUR
		1	2	3	4	5	6	7	8
6	+ Sonstige privatrechtliche Leistungsentgelte	0,00	157.000	51.793,30	-105.206,70	0	0	105.206,70	0
11	= Anteilige ordentliche Erträge	0,00	157.000	51.793,30	-105.206,70	0	0	105.206,70	0
12	- Personalaufwendungen	0,00	-33.204	0,00	33.204,00	0	0	-33.204,00	0
14	- Aufwendungen für Sach- und Dienstleistungen	0,00	-219.000	-57.607,18	161.392,82	0	0	-161.392,82	0
19	= Anteilige ordentliche Aufwendungen	0,00	-252.204	-57.607,18	194.596,82	0	0	-194.596,82	0
20	= Anteiliges ordentliches Ergebnis	0,00	-95.204	-5.813,88	89.390,12	0	0	-89.390,12	0
21	+ Erträge aus internen Leistungen	0,00	0	0,00	0,00	0	0	0,00	0
22	- Aufwendungen für interne Leistungen	0,00	-5.000	-257,76	4.742,24	0	0	-4.742,24	0
24	= kalkulatorisches Ergebnis	0,00	-5.000	-257,76	4.742,24	0	0	-4.742,24	0
25	= Nettoressourcenbedarf/-überschuss	0,00	-100.204	-6.071,64	94.132,36	0	0	-94.132,36	0

TH03 Ordnungsamt
5730-003 Postagentur
57300003 Postagentur

Nr.	Bericht über Kostenstellen Ertrags- und Aufwandsarten	Ergebnis Vorjahr	Fortges. Ansatz	Ergebnis	Vergleich Ergebnis / Ansatz (Sp. 3-2)	Ergänz. Festleg. i. HH-Vollzug 2020	Ermächt.- übertrag aus 2019	verfügbare Mittel abzgl. Ergebnis	Ermächt.- übertrag. nach 2021
		2019 EUR	2020 EUR	2020 EUR	EUR	EUR	EUR	EUR	EUR
		1	2	3	4	5	6	7	8
7	+ Kostenerstattungen und Kostenumlagen	97.618,90	98.000	93.794,41	-4.205,59	0	0	4.205,59	0
11	= Anteilige ordentliche Erträge	97.618,90	98.000	93.794,41	-4.205,59	0	0	4.205,59	0
12	- Personalaufwendungen	-106.853,27	-112.479	-121.780,59	-9.301,59	0	0	9.301,59	0
14	- Aufwendungen für Sach- und Dienstleistungen	-38.530,25	-39.000	-43.735,68	-4.735,68	0	0	4.735,68	0
18	- Sonstige ordentliche Aufwendungen	-33,07	0	0,00	0,00	0	0	0,00	0
19	= Anteilige ordentliche Aufwendungen	-145.416,59	-151.479	-165.516,27	-14.037,27	0	0	14.037,27	0
20	= Anteiliges ordentliches Ergebnis	-47.797,69	-53.479	-71.721,86	-18.242,86	0	0	18.242,86	0
21	+ Erträge aus internen Leistungen	0,00	0	0,00	0,00	0	0	0,00	0
22	- Aufwendungen für interne Leistungen	0,00	0	0,00	0,00	0	0	0,00	0
24	= kalkulatorisches Ergebnis	0,00	0	0,00	0,00	0	0	0,00	0
25	= Nettoressourcenbedarf/-überschuss	-47.797,69	-53.479	-71.721,86	-18.242,86	0	0	18.242,86	0

TH04 Baurechtsamt
1224 Kommunales Grundbuchwesen
12240000 Kom. Grundbuchwesen

Nr.	Bericht über Kostenstellen Ertrags- und Aufwandsarten	Ergebnis Vorjahr	Fortges. Ansatz	Ergebnis	Vergleich Ergebnis / Ansatz (Sp. 3-2)	Ergänz. Festleg. i. HH-Vollzug 2020	Ermächt.- übertrag aus 2019	verfügbare Mittel abzgl. Ergebnis	Ermächt.- übertrag. nach 2021
		2019 EUR	2020 EUR	2020 EUR	EUR	EUR	EUR	EUR	EUR
		1	2	3	4	5	6	7	8
5	+ Entgelte für öffentliche Leistungen oder Einrichtungen	260,00	500	1.313,50	813,50	0	0	-813,50	0
11	= Anteilige ordentliche Erträge	260,00	500	1.313,50	813,50	0	0	-813,50	0
19	= Anteilige ordentliche Aufwendungen	0,00	0	0,00	0,00	0	0	0,00	0
20	= Anteiliges ordentliches Ergebnis	260,00	500	1.313,50	813,50	0	0	-813,50	0
21	+ Erträge aus internen Leistungen	0,00	0	0,00	0,00	0	0	0,00	0
22	- Aufwendungen für interne Leistungen	0,00	0	0,00	0,00	0	0	0,00	0
24	= kalkulatorisches Ergebnis	0,00	0	0,00	0,00	0	0	0,00	0
25	= Nettoressourcenbedarf/-überschuss	260,00	500	1.313,50	813,50	0	0	-813,50	0

TH04 Baurechtsamt
314001 Soziale Einrichtungen f. ältere Menschen
31400100 Seniorenwohnanlage Friedensstraße

Nr.	Bericht über Kostenstellen Ertrags- und Aufwandsarten	Ergebnis Vorjahr	Fortges. Ansatz	Ergebnis	Vergleich Ergebnis / Ansatz (Sp. 3-2)	Ergänz. Festleg. i. HH-Vollzug 2020	Ermächt.- übertrag aus 2019	verfügbare Mittel abzgl. Ergebnis	Ermächt.- übertrag. nach 2021
		2019 EUR	2020 EUR	2020 EUR	EUR	EUR	EUR	EUR	EUR
		1	2	3	4	5	6	7	8
6	+ Sonstige privatrechtliche Leistungsentgelte	106.505,87	102.000	108.744,95	6.744,95	0	0	-6.744,95	0
11	= Anteilige ordentliche Erträge	106.505,87	102.000	108.744,95	6.744,95	0	0	-6.744,95	0
12	- Personalaufwendungen	-25.572,50	-26.070	-23.629,31	2.440,69	0	0	-2.440,69	0
14	- Aufwendungen für Sach- und Dienstleistungen	-131.756,68	-134.180	-129.910,76	4.269,24	0	0	-4.269,24	0
18	- Sonstige ordentliche Aufwendungen	-1.185,97	-800	-196,76	603,24	0	0	-603,24	0
19	= Anteilige ordentliche Aufwendungen	-158.515,15	-161.050	-153.736,83	7.313,17	0	0	-7.313,17	0
20	= Anteiliges ordentliches Ergebnis	-52.009,28	-59.050	-44.991,88	14.058,12	0	0	-14.058,12	0
21	+ Erträge aus internen Leistungen	0,00	0	0,00	0,00	0	0	0,00	0
22	- Aufwendungen für interne Leistungen	-3.428,35	-4.000	-1.975,74	2.024,26	0	0	-2.024,26	0
24	= kalkulatorisches Ergebnis	-3.428,35	-4.000	-1.975,74	2.024,26	0	0	-2.024,26	0
25	= Nettoressourcenbedarf/-überschuss	-55.437,63	-63.050	-46.967,62	16.082,38	0	0	-16.082,38	0

TH04 Baurechtsamt
5110-004 Stadtentwicklung, Städtebauliche Planung
51100004 Stadtentwicklung und städtebauliche Plan

Nr.	Bericht über Kostenstellen Ertrags- und Aufwandsarten	Ergebnis Vorjahr	Fortges. Ansatz	Ergebnis	Vergleich Ergebnis / Ansatz (Sp. 3-2)	Ergänz. Festleg. i. HH-Vollzug 2020	Ermächt.- übertrag aus 2019	verfügbare Mittel abzgl. Ergebnis	Ermächt.- übertrag. nach 2021
		2019 EUR	2020 EUR	2020 EUR	EUR	EUR	EUR	EUR	EUR
		1	2	3	4	5	6	7	8
11	= Anteilige ordentliche Erträge	0,00	0	0,00	0,00	0	0	0,00	0
12	- Personalaufwendungen	-799,76	0	-0,31	-0,31	0	0	0,31	0
14	- Aufwendungen für Sach- und Dienstleistungen	-4.518,53	-26.000	-39.173,58	-13.173,58	0	0	13.173,58	0
17	- Transferaufwendungen	-38.792,13	-15.000	-18.606,31	-3.606,31	0	0	3.606,31	0
18	- Sonstige ordentliche Aufwendungen	-133,65	-100	0,00	100,00	0	0	-100,00	0
19	= Anteilige ordentliche Aufwendungen	-44.244,07	-41.100	-57.780,20	-16.680,20	0	0	16.680,20	0
20	= Anteiliges ordentliches Ergebnis	-44.244,07	-41.100	-57.780,20	-16.680,20	0	0	16.680,20	0
21	+ Erträge aus internen Leistungen	0,00	0	0,00	0,00	0	0	0,00	0
22	- Aufwendungen für interne Leistungen	0,00	0	0,00	0,00	0	0	0,00	0
24	= kalkulatorisches Ergebnis	0,00	0	0,00	0,00	0	0	0,00	0
25	= Nettoressourcenbedarf/-überschuss	-44.244,07	-41.100	-57.780,20	-16.680,20	0	0	16.680,20	0

TH04 Baurechtsamt
5111 Flächen-/grundstückbez. Daten/Grundlagen
51111100 Gutachterausschuss

Nr.	Bericht über Kostenstellen Ertrags- und Aufwandsarten	Ergebnis Vorjahr	Fortges. Ansatz	Ergebnis	Vergleich Ergebnis / Ansatz (Sp. 3-2)	Ergänz. Festleg. i. HH-Vollzug 2020	Ermächt.- übertrag aus 2019	verfügbare Mittel abzgl. Ergebnis	Ermächt.- übertrag. nach 2021
		2019 EUR	2020 EUR	2020 EUR	EUR	EUR	EUR	EUR	EUR
		1	2	3	4	5	6	7	8
5	+ Entgelte für öffentliche Leistungen oder Einrichtungen	4.140,00	4.200	4.256,00	56,00	0	0	-56,00	0
11	= Anteilige ordentliche Erträge	4.140,00	4.200	4.256,00	56,00	0	0	-56,00	0
14	- Aufwendungen für Sach- und Dienstleistungen	-357,21	-860	-2.354,00	-1.494,00	0	0	1.494,00	0
18	- Sonstige ordentliche Aufwendungen	-4.541,24	-5.250	-4.661,67	588,33	0	0	-588,33	0
19	= Anteilige ordentliche Aufwendungen	-4.898,45	-6.110	-7.015,67	-905,67	0	0	905,67	0
20	= Anteiliges ordentliches Ergebnis	-758,45	-1.910	-2.759,67	-849,67	0	0	849,67	0
21	+ Erträge aus internen Leistungen	0,00	0	0,00	0,00	0	0	0,00	0
22	- Aufwendungen für interne Leistungen	0,00	0	0,00	0,00	0	0	0,00	0
24	= kalkulatorisches Ergebnis	0,00	0	0,00	0,00	0	0	0,00	0
25	= Nettoressourcenbedarf/-überschuss	-758,45	-1.910	-2.759,67	-849,67	0	0	849,67	0

TH04 Baurechtsamt
5210 Bauordnung
52100000 Bauordnung & Baurecht

Nr.	Bericht über Kostenstellen Ertrags- und Aufwandsarten	Ergebnis Vorjahr	Fortges. Ansatz	Ergebnis	Vergleich Ergebnis / Ansatz (Sp. 3-2)	Ergänz. Festleg. i. HH-Vollzug 2020	Ermächt.- übertrag aus 2019	verfügbare Mittel abzgl. Ergebnis	Ermächt.- übertrag. nach 2021
		2019 EUR	2020 EUR	2020 EUR	EUR	EUR	EUR	EUR	EUR
		1	2	3	4	5	6	7	8
5	+ Entgelte für öffentliche Leistungen oder Einrichtungen	132.635,99	85.000	112.186,10	27.186,10	0	0	-27.186,10	0
6	+ Sonstige privatrechtliche Leistungsentgelte	1.308,48	1.350	1.308,48	-41,52	0	0	41,52	0
7	+ Kostenerstattungen und Kostenumlagen	52.380,27	47.500	33.807,93	-13.692,07	0	0	13.692,07	0
11	= Anteilige ordentliche Erträge	186.324,74	133.850	147.302,51	13.452,51	0	0	-13.452,51	0
12	- Personalaufwendungen	-331.591,00	-351.286	-347.918,10	3.367,90	0	0	-3.367,90	0
14	- Aufwendungen für Sach- und Dienstleistungen	-7.199,92	-26.550	-12.041,97	14.508,03	0	0	-14.508,03	0
17	- Transferaufwendungen	0,00	0	-3.760,35	-3.760,35	0	0	3.760,35	0
18	- Sonstige ordentliche Aufwendungen	-7.130,52	-7.150	-7.738,03	-588,03	0	0	588,03	0
19	= Anteilige ordentliche Aufwendungen	-345.921,44	-384.986	-371.458,45	13.527,55	0	0	-13.527,55	0
20	= Anteiliges ordentliches Ergebnis	-159.596,70	-251.136	-224.155,94	26.980,06	0	0	-26.980,06	0
21	+ Erträge aus internen Leistungen	0,00	0	0,00	0,00	0	0	0,00	0
22	- Aufwendungen für interne Leistungen	0,00	0	0,00	0,00	0	0	0,00	0
24	= kalkulatorisches Ergebnis	0,00	0	0,00	0,00	0	0	0,00	0
25	= Nettoressourcenbedarf/-überschuss	-159.596,70	-251.136	-224.155,94	26.980,06	0	0	-26.980,06	0

TH05 **Stadtplanungs- und Hochbauamt**
1124 **Gebäude-, Techn. Immobilienmanagement**
11240000 **Gebäudemanagem, Techn.Immobilenmanagem.**

Nr.	Bericht über Kostenstellen Ertrags- und Aufwandsarten	Ergebnis Vorjahr	Fortges. Ansatz	Ergebnis	Vergleich Ergebnis / Ansatz (Sp. 3-2)	Ergänz. Festleg. i. HH-Vollzug 2020	Ermächt.- übertrag aus 2019	verfügbare Mittel abzgl. Ergebnis	Ermächt.- übertrag. nach 2021
		2019 EUR	2020 EUR	2020 EUR	EUR	EUR	EUR	EUR	EUR
		1	2	3	4	5	6	7	8
6	+ Sonstige privatrechtliche Leistungsentgelte	89.782,89	109.000	147.114,23	38.114,23	0	0	-38.114,23	0
11	= Anteilige ordentliche Erträge	89.782,89	109.000	147.114,23	38.114,23	0	0	-38.114,23	0
12	- Personalaufwendungen	-125.939,18	-132.911	-114.722,21	18.188,79	0	0	-18.188,79	0
14	- Aufwendungen für Sach- und Dienstleistungen	-312.068,96	-284.800	-335.177,48	-50.377,48	0	0	50.377,48	0
15	- Abschreibungen	-145.010,29	-129.100	-145.199,79	-16.099,79	0	0	16.099,79	0
18	- Sonstige ordentliche Aufwendungen	-12.958,72	0	-1.979,83	-1.979,83	0	0	1.979,83	0
19	= Anteilige ordentliche Aufwendungen	-595.977,15	-546.811	-597.079,31	-50.268,31	0	0	50.268,31	0
20	= Anteiliges ordentliches Ergebnis	-506.194,26	-437.811	-449.965,08	-12.154,08	0	0	12.154,08	0
21	+ Erträge aus internen Leistungen	0,00	0	0,00	0,00	0	0	0,00	0
22	- Aufwendungen für interne Leistungen	-46.040,28	-50.000	-71.018,76	-21.018,76	0	0	21.018,76	0
24	= kalkulatorisches Ergebnis	-46.040,28	-50.000	-71.018,76	-21.018,76	0	0	21.018,76	0
25	= Nettoressourcenbedarf/-überschuss	-552.234,54	-487.811	-520.983,84	-33.172,84	0	0	33.172,84	0

TH05 Stadtplanungs- und Hochbauamt
5110-005 Stadtentwicklung, Städtebauliche Planung
51100005 Stadtplanung und Hochbau

Nr.	Bericht über Kostenstellen Ertrags- und Aufwandsarten	Ergebnis Vorjahr	Fortges. Ansatz	Ergebnis	Vergleich Ergebnis / Ansatz (Sp. 3-2)	Ergänz. Festleg. i. HH-Vollzug 2020	Ermächt.- übertrag aus 2019	verfügbare Mittel abzgl. Ergebnis	Ermächt.- übertrag. nach 2021
		2019 EUR	2020 EUR	2020 EUR	EUR	EUR	EUR	EUR	EUR
		1	2	3	4	5	6	7	8
5	+ Entgelte für öffentliche Leistungen oder Einrichtungen	3.736,00	2.500	4.228,00	1.728,00	0	0	-1.728,00	0
6	+ Sonstige privatrechtliche Leistungsentgelte	0,00	100	0,00	-100,00	0	0	100,00	0
7	+ Kostenerstattungen und Kostenumlagen	19.604,77	22.000	20.886,58	-1.113,42	0	0	1.113,42	0
11	= Anteilige ordentliche Erträge	23.340,77	24.600	25.114,58	514,58	0	0	-514,58	0
12	- Personalaufwendungen	-411.652,19	-432.330	-405.589,77	26.740,23	0	0	-26.740,23	0
14	- Aufwendungen für Sach- und Dienstleistungen	-7.600,61	-21.600	-38.346,05	-16.746,05	0	0	16.746,05	0
15	- Abschreibungen	-349,56	0	-349,56	-349,56	0	0	349,56	0
18	- Sonstige ordentliche Aufwendungen	-2.981,93	-3.000	-3.910,83	-910,83	0	0	910,83	0
19	= Anteilige ordentliche Aufwendungen	-422.584,29	-456.930	-448.196,21	8.733,79	0	0	-8.733,79	0
20	= Anteiliges ordentliches Ergebnis	-399.243,52	-432.330	-423.081,63	9.248,37	0	0	-9.248,37	0
21	+ Erträge aus internen Leistungen	0,00	0	0,00	0,00	0	0	0,00	0
22	- Aufwendungen für interne Leistungen	0,00	0	0,00	0,00	0	0	0,00	0
24	= kalkulatorisches Ergebnis	0,00	0	0,00	0,00	0	0	0,00	0
25	= Nettoressourcenbedarf/-überschuss	-399.243,52	-432.330	-423.081,63	9.248,37	0	0	-9.248,37	0

TH05 **Stadtplanungs- und Hochbauamt**
5510-005 **Öffentliches Grün / Landschaftsbau**
55100010 **Öffentliche Spielplätze**

Nr.	Bericht über Kostenstellen Ertrags- und Aufwandsarten	Ergebnis Vorjahr	Fortges. Ansatz	Ergebnis	Vergleich Ergebnis / Ansatz (Sp. 3-2)	Ergänz. Festleg. i. HH-Vollzug 2020	Ermächt.- übertrag aus 2019	verfügbare Mittel abzgl. Ergebnis	Ermächt.- übertrag. nach 2021
		2019 EUR	2020 EUR	2020 EUR	EUR	EUR	EUR	EUR	EUR
		1	2	3	4	5	6	7	8
11	= Anteilige ordentliche Erträge	0,00	0	0,00	0,00	0	0	0,00	0
14	- Aufwendungen für Sach- und Dienstleistungen	-8.953,62	-7.200	-12.399,21	-5.199,21	0	0	5.199,21	0
15	- Abschreibungen	-18.983,17	-17.000	-19.108,77	-2.108,77	0	0	2.108,77	0
19	= Anteilige ordentliche Aufwendungen	-27.936,79	-24.200	-31.507,98	-7.307,98	0	0	7.307,98	0
20	= Anteiliges ordentliches Ergebnis	-27.936,79	-24.200	-31.507,98	-7.307,98	0	0	7.307,98	0
21	+ Erträge aus internen Leistungen	0,00	0	0,00	0,00	0	0	0,00	0
22	- Aufwendungen für interne Leistungen	-52.377,70	-80.782	-63.763,21	17.018,79	0	0	-17.018,79	0
24	= kalkulatorisches Ergebnis	-52.377,70	-80.782	-63.763,21	17.018,79	0	0	-17.018,79	0
25	= Nettoressourcenbedarf/-überschuss	-80.314,49	-104.982	-95.271,19	9.710,81	0	0	-9.710,81	0

TH05 **Stadtplanungs- und Hochbauamt**
5540 **Naturschutz und Landschaftspflege**
55400000 **Naturschutz, Landschaftspflege**

Nr.	Bericht über Kostenstellen Ertrags- und Aufwandsarten	Ergebnis Vorjahr	Fortges. Ansatz	Ergebnis	Vergleich Ergebnis / Ansatz (Sp. 3-2)	Ergänz. Festleg. i. HH-Vollzug 2020	Ermächt.- übertrag aus 2019	verfügbare Mittel abzgl. Ergebnis	Ermächt.- übertrag. nach 2021
		2019 EUR	2020 EUR	2020 EUR	EUR	EUR	EUR	EUR	EUR
		1	2	3	4	5	6	7	8
6	+ Sonstige privatrechtliche Leistungsentgelte	6.041,13	76.370	16.566,83	-59.803,17	0	0	59.803,17	0
11	= Anteilige ordentliche Erträge	6.041,13	76.370	16.566,83	-59.803,17	0	0	59.803,17	0
14	- Aufwendungen für Sach- und Dienstleistungen	-22.660,77	-108.500	-100.437,47	8.062,53	0	0	-8.062,53	0
15	- Abschreibungen	-0,05	-500	-0,05	499,95	0	0	-499,95	0
18	- Sonstige ordentliche Aufwendungen	-45,08	-500	-39,88	460,12	0	0	-460,12	0
19	= Anteilige ordentliche Aufwendungen	-22.705,90	-109.500	-100.477,40	9.022,60	0	0	-9.022,60	0
20	= Anteiliges ordentliches Ergebnis	-16.664,77	-33.130	-83.910,57	-50.780,57	0	0	50.780,57	0
21	+ Erträge aus internen Leistungen	0,00	0	0,00	0,00	0	0	0,00	0
22	- Aufwendungen für interne Leistungen	-2.420,50	-20.000	-15.010,66	4.989,34	0	0	-4.989,34	0
24	= kalkulatorisches Ergebnis	-2.420,50	-20.000	-15.010,66	4.989,34	0	0	-4.989,34	0
25	= Nettoressourcenbedarf/-überschuss	-19.085,27	-53.130	-98.921,23	-45.791,23	0	0	45.791,23	0

TH05 Stadtplanungs- und Hochbauamt
5550 Forstwirtschaft
55500000 Land- u. Forstwirtsch., Jagdgenossensch.

Nr.	Bericht über Kostenstellen Ertrags- und Aufwandsarten	Ergebnis Vorjahr	Fortges. Ansatz	Ergebnis	Vergleich Ergebnis / Ansatz (Sp. 3-2)	Ergänz. Festleg. i. HH-Vollzug 2020	Ermächt.- übertrag aus 2019	verfügbare Mittel abzgl. Ergebnis	Ermächt.- übertrag. nach 2021
		2019 EUR	2020 EUR	2020 EUR	EUR	EUR	EUR	EUR	EUR
		1	2	3	4	5	6	7	8
6	+ Sonstige privatrechtliche Leistungsentgelte	17.829,41	20.800	68.573,81	47.773,81	0	0	-47.773,81	0
11	= Anteilige ordentliche Erträge	17.829,41	20.800	68.573,81	47.773,81	0	0	-47.773,81	0
14	- Aufwendungen für Sach- und Dienstleistungen	-14.200,52	-9.300	-7.443,01	1.856,99	0	0	-1.856,99	0
18	- Sonstige ordentliche Aufwendungen	-6.339,27	-7.400	-3.592,51	3.807,49	0	0	-3.807,49	0
19	= Anteilige ordentliche Aufwendungen	-20.539,79	-16.700	-11.035,52	5.664,48	0	0	-5.664,48	0
20	= Anteiliges ordentliches Ergebnis	-2.710,38	4.100	57.538,29	53.438,29	0	0	-53.438,29	0
21	+ Erträge aus internen Leistungen	0,00	0	0,00	0,00	0	0	0,00	0
22	- Aufwendungen für interne Leistungen	0,00	-1.000	0,00	1.000,00	0	0	-1.000,00	0
24	= kalkulatorisches Ergebnis	0,00	-1.000	0,00	1.000,00	0	0	-1.000,00	0
25	= Nettoressourcenbedarf/-überschuss	-2.710,38	3.100	57.538,29	54.438,29	0	0	-54.438,29	0

TH06 **Kämmerei**
1122 **Finanzverwaltung, Kasse**
11220000 **Finanzverwaltung, Kasse**

Nr.	Bericht über Kostenstellen Ertrags- und Aufwandsarten	Ergebnis Vorjahr	Fortges. Ansatz	Ergebnis	Vergleich Ergebnis / Ansatz (Sp. 3-2)	Ergänz. Festleg. i. HH-Vollzug 2020	Ermächt.- übertrag aus 2019	verfügbare Mittel abzgl. Ergebnis	Ermächt.- übertrag. nach 2021
		2019 EUR	2020 EUR	2020 EUR	EUR	EUR	EUR	EUR	EUR
		1	2	3	4	5	6	7	8
5	+ Entgelte für öffentliche Leistungen oder Einrichtungen	0,00	500	0,00	-500,00	0	0	500,00	0
6	+ Sonstige privatrechtliche Leistungsentgelte	25,00	500	35,00	-465,00	0	0	465,00	0
7	+ Kostenerstattungen und Kostenumlagen	34.366,46	96.425	33.543,21	-62.881,79	0	0	62.881,79	0
8	+ Zinsen und ähnliche Erträge	1.550,83	0	1.068,51	1.068,51	0	0	-1.068,51	0
10	+ Sonstige ordentliche Erträge	45.234,84	10.000	174.793,51	164.793,51	0	0	-164.793,51	0
11	= Anteilige ordentliche Erträge	81.177,13	107.425	209.440,23	102.015,23	0	0	-102.015,23	0
12	- Personalaufwendungen	-400.718,02	-427.955	-437.406,17	-9.451,17	0	0	9.451,17	0
14	- Aufwendungen für Sach- und Dienstleistungen	-122.364,56	-85.000	-67.686,95	17.313,05	0	0	-17.313,05	0
15	- Abschreibungen	-70.895,37	0	-17.699,70	-17.699,70	0	0	17.699,70	0
16	- Zinsen und ähnliche Aufwendungen	-23.073,54	-16.000	-171.068,37	-155.068,37	0	0	155.068,37	0
18	- Sonstige ordentliche Aufwendungen	-4.659,68	-5.450	-5.199,21	250,79	0	0	-250,79	0
19	= Anteilige ordentliche Aufwendungen	-621.711,17	-534.405	-699.060,40	-164.655,40	0	0	164.655,40	0
20	= Anteiliges ordentliches Ergebnis	-540.534,04	-426.980	-489.620,17	-62.640,17	0	0	62.640,17	0
21	+ Erträge aus internen Leistungen	0,00	0	0,00	0,00	0	0	0,00	0
22	- Aufwendungen für interne Leistungen	0,00	0	-363,44	-363,44	0	0	363,44	0
24	= kalkulatorisches Ergebnis	0,00	0	-363,44	-363,44	0	0	363,44	0
25	= Nettoressourcenbedarf/-überschuss	-540.534,04	-426.980	-489.983,61	-63.003,61	0	0	63.003,61	0

TH06 Kämmerei
1126-006 Zentrale Dienstleistungen
11260006 Zentrale Dienstleistungen

Nr.	Bericht über Kostenstellen Ertrags- und Aufwandsarten	Ergebnis Vorjahr	Fortges. Ansatz	Ergebnis	Vergleich Ergebnis / Ansatz (Sp. 3-2)	Ergänz. Festleg. i. HH-Vollzug 2020	Ermächt.- übertrag aus 2019	verfügbare Mittel abzgl. Ergebnis	Ermächt.- übertrag. nach 2021
		2019 EUR	2020 EUR	2020 EUR	EUR	EUR	EUR	EUR	EUR
		1	2	3	4	5	6	7	8
11	= Anteilige ordentliche Erträge	0,00	0	0,00	0,00	0	0	0,00	0
14	- Aufwendungen für Sach- und Dienstleistungen	-197,17	0	0,00	0,00	0	0	0,00	0
19	= Anteilige ordentliche Aufwendungen	-197,17	0	0,00	0,00	0	0	0,00	0
20	= Anteiliges ordentliches Ergebnis	-197,17	0	0,00	0,00	0	0	0,00	0
21	+ Erträge aus internen Leistungen	0,00	0	0,00	0,00	0	0	0,00	0
22	- Aufwendungen für interne Leistungen	0,00	0	0,00	0,00	0	0	0,00	0
24	= kalkulatorisches Ergebnis	0,00	0	0,00	0,00	0	0	0,00	0
25	= Nettoressourcenbedarf/-überschuss	-197,17	0	0,00	0,00	0	0	0,00	0

TH06 **Kämmerei**
1126-006 **Zentrale Dienstleistungen**
11262006 **Ortsbudget Reichenbach**

Nr.	Bericht über Kostenstellen Ertrags- und Aufwandsarten	Ergebnis Vorjahr	Fortges. Ansatz	Ergebnis	Vergleich Ergebnis / Ansatz (Sp. 3-2)	Ergänz. Festleg. i. HH-Vollzug 2020	Ermächt.- übertrag aus 2019	verfügbare Mittel abzgl. Ergebnis	Ermächt.- übertrag. nach 2021
		2019 EUR	2020 EUR	2020 EUR	EUR	EUR	EUR	EUR	EUR
		1	2	3	4	5	6	7	8
6	+ Sonstige privatrechtliche Leistungsentgelte	6.975,92	500	0,00	-500,00	0	0	500,00	0
11	= Anteilige ordentliche Erträge	6.975,92	500	0,00	-500,00	0	0	500,00	0
14	- Aufwendungen für Sach- und Dienstleistungen	-11.168,25	-5.000	-46.766,14	-41.766,14	0	0	41.766,14	0
15	- Abschreibungen	-755,80	0	-1.505,80	-1.505,80	0	0	1.505,80	0
19	= Anteilige ordentliche Aufwendungen	-11.924,05	-5.000	-48.271,94	-43.271,94	0	0	43.271,94	0
20	= Anteiliges ordentliches Ergebnis	-4.948,13	-4.500	-48.271,94	-43.771,94	0	0	43.771,94	0
21	+ Erträge aus internen Leistungen	0,00	0	0,00	0,00	0	0	0,00	0
22	- Aufwendungen für interne Leistungen	-399,45	0	0,00	0,00	0	0	0,00	0
24	= kalkulatorisches Ergebnis	-399,45	0	0,00	0,00	0	0	0,00	0
25	= Nettoressourcenbedarf/-überschuss	-5.347,58	-4.500	-48.271,94	-43.771,94	0	0	43.771,94	0

TH06 Kämmerei
1126-006 Zentrale Dienstleistungen
11263006 Ortsbudget Winzingen

Nr.	Bericht über Kostenstellen Ertrags- und Aufwandsarten	Ergebnis Vorjahr	Fortges. Ansatz	Ergebnis	Vergleich Ergebnis / Ansatz (Sp. 3-2)	Ergänz. Festleg. i. HH-Vollzug 2020	Ermächt.- übertrag aus 2019	verfügbare Mittel abzgl. Ergebnis	Ermächt.- übertrag. nach 2021
		2019 EUR	2020 EUR	2020 EUR	EUR	EUR	EUR	EUR	EUR
		1	2	3	4	5	6	7	8
3	+ Aufgelöste Investitionszuwendungen und -beiträge	180,00	0	180,00	180,00	0	0	-180,00	0
6	+ Sonstige privatrechtliche Leistungsentgelte	0,00	500	0,00	-500,00	0	0	500,00	0
11	= Anteilige ordentliche Erträge	180,00	500	180,00	-320,00	0	0	320,00	0
14	- Aufwendungen für Sach- und Dienstleistungen	-16.148,86	-5.100	-18.897,53	-13.797,53	0	0	13.797,53	0
15	- Abschreibungen	-1.673,32	0	-1.694,97	-1.694,97	0	0	1.694,97	0
19	= Anteilige ordentliche Aufwendungen	-17.822,18	-5.100	-20.592,50	-15.492,50	0	0	15.492,50	0
20	= Anteiliges ordentliches Ergebnis	-17.642,18	-4.600	-20.412,50	-15.812,50	0	0	15.812,50	0
21	+ Erträge aus internen Leistungen	0,00	0	0,00	0,00	0	0	0,00	0
22	- Aufwendungen für interne Leistungen	0,00	0	0,00	0,00	0	0	0,00	0
24	= kalkulatorisches Ergebnis	0,00	0	0,00	0,00	0	0	0,00	0
25	= Nettoressourcenbedarf/-überschuss	-17.642,18	-4.600	-20.412,50	-15.812,50	0	0	15.812,50	0

TH06 **Kämmerei**
1133 **Grundstücksmanagement**
11330000 **Grundstücksmanagement**

Nr.	Bericht über Kostenstellen Ertrags- und Aufwandsarten	Ergebnis Vorjahr	Fortges. Ansatz	Ergebnis	Vergleich Ergebnis / Ansatz (Sp. 3-2)	Ergänz. Festleg. i. HH-Vollzug 2020	Ermächt.- übertrag aus 2019	verfügbare Mittel abzgl. Ergebnis	Ermächt.- übertrag. nach 2021
		2019 EUR	2020 EUR	2020 EUR	EUR	EUR	EUR	EUR	EUR
		1	2	3	4	5	6	7	8
5	+ Entgelte für öffentliche Leistungen oder Einrichtungen	720,00	700	720,00	20,00	0	0	-20,00	0
6	+ Sonstige privatrechtliche Leistungsentgelte	0,00	8.000	16.821,22	8.821,22	0	0	-8.821,22	0
11	= Anteilige ordentliche Erträge	720,00	8.700	17.541,22	8.841,22	0	0	-8.841,22	0
12	- Personalaufwendungen	-27.807,49	-28.399	-35.984,42	-7.585,42	0	0	7.585,42	0
14	- Aufwendungen für Sach- und Dienstleistungen	-9.879,40	-9.600	-6.053,24	3.546,76	0	0	-3.546,76	0
15	- Abschreibungen	-206,72	0	-206,72	-206,72	0	0	206,72	0
19	= Anteilige ordentliche Aufwendungen	-37.893,61	-37.999	-42.244,38	-4.245,38	0	0	4.245,38	0
20	= Anteiliges ordentliches Ergebnis	-37.173,61	-29.299	-24.703,16	4.595,84	0	0	-4.595,84	0
21	+ Erträge aus internen Leistungen	0,00	0	0,00	0,00	0	0	0,00	0
22	- Aufwendungen für interne Leistungen	0,00	0	0,00	0,00	0	0	0,00	0
23	- kalkulatorische Kosten	-114,86	0	-459,43	-459,43	0	0	459,43	0
24	= kalkulatorisches Ergebnis	-114,86	0	-459,43	-459,43	0	0	459,43	0
25	= Nettoressourcenbedarf/-überschuss	-37.288,47	-29.299	-25.162,59	4.136,41	0	0	-4.136,41	0

TH06 **Kämmerei**
2810-006 **Sonstige Kulturpflege**
28100006 **Kulturförderung**

Nr.	Bericht über Kostenstellen Ertrags- und Aufwandsarten	Ergebnis Vorjahr	Fortges. Ansatz	Ergebnis	Vergleich Ergebnis / Ansatz (Sp. 3-2)	Ergänz. Festleg. i. HH-Vollzug 2020	Ermächt.- übertrag aus 2019	verfügbare Mittel abzgl. Ergebnis	Ermächt.- übertrag. nach 2021
		2019 EUR	2020 EUR	2020 EUR	EUR	EUR	EUR	EUR	EUR
		1	2	3	4	5	6	7	8
11	= Anteilige ordentliche Erträge	0,00	0	0,00	0,00	0	0	0,00	0
14	- Aufwendungen für Sach- und Dienstleistungen	-2.809,92	0	0,00	0,00	0	0	0,00	0
15	- Abschreibungen	-163,79	0	-163,79	-163,79	0	0	163,79	0
17	- Transferaufwendungen	-61.179,93	-68.500	-61.222,22	7.277,78	0	0	-7.277,78	0
18	- Sonstige ordentliche Aufwendungen	-1.500,00	-1.500	-1.500,00	0,00	0	0	0,00	0
19	= Anteilige ordentliche Aufwendungen	-65.653,64	-70.000	-62.886,01	7.113,99	0	0	-7.113,99	0
20	= Anteiliges ordentliches Ergebnis	-65.653,64	-70.000	-62.886,01	7.113,99	0	0	-7.113,99	0
21	+ Erträge aus internen Leistungen	0,00	0	0,00	0,00	0	0	0,00	0
22	- Aufwendungen für interne Leistungen	-1.179,15	-1.000	-1.793,58	-793,58	0	0	793,58	0
24	= kalkulatorisches Ergebnis	-1.179,15	-1.000	-1.793,58	-793,58	0	0	793,58	0
25	= Nettoressourcenbedarf/-überschuss	-66.832,79	-71.000	-64.679,59	6.320,41	0	0	-6.320,41	0

TH06 Kämmerei
2910 Förderung v Kirchen-/Religionsgemeinsch
29100000 Reparatur Turmuhr und Kirchenglocken

Nr.	Bericht über Kostenstellen Ertrags- und Aufwandsarten	Ergebnis Vorjahr	Fortges. Ansatz	Ergebnis	Vergleich Ergebnis / Ansatz (Sp. 3-2)	Ergänz. Festleg. i. HH-Vollzug 2020	Ermächt.- übertrag aus 2019	verfügbare Mittel abzgl. Ergebnis	Ermächt.- übertrag. nach 2021
		2019 EUR	2020 EUR	2020 EUR	EUR	EUR	EUR	EUR	EUR
		1	2	3	4	5	6	7	8
11	= Anteilige ordentliche Erträge	0,00	0	0,00	0,00	0	0	0,00	0
17	- Transferaufwendungen	-335,96	-1.000	-1.294,31	-294,31	0	0	294,31	0
19	= Anteilige ordentliche Aufwendungen	-335,96	-1.000	-1.294,31	-294,31	0	0	294,31	0
20	= Anteiliges ordentliches Ergebnis	-335,96	-1.000	-1.294,31	-294,31	0	0	294,31	0
21	+ Erträge aus internen Leistungen	0,00	0	0,00	0,00	0	0	0,00	0
22	- Aufwendungen für interne Leistungen	0,00	0	0,00	0,00	0	0	0,00	0
24	= kalkulatorisches Ergebnis	0,00	0	0,00	0,00	0	0	0,00	0
25	= Nettoressourcenbedarf/-überschuss	-335,96	-1.000	-1.294,31	-294,31	0	0	294,31	0

TH06 Kämmerei
4210 Förderung des Sports
42100000 Förderung des Sports

Nr.	Bericht über Kostenstellen Ertrags- und Aufwandsarten	Ergebnis Vorjahr	Fortges. Ansatz	Ergebnis	Vergleich Ergebnis / Ansatz (Sp. 3-2)	Ergänz. Festleg. i. HH-Vollzug 2020	Ermächt.- übertrag aus 2019	verfügbare Mittel abzgl. Ergebnis	Ermächt.- übertrag. nach 2021
		2019 EUR	2020 EUR	2020 EUR	EUR	EUR	EUR	EUR	EUR
		1	2	3	4	5	6	7	8
11	= Anteilige ordentliche Erträge	0,00	0	0,00	0,00	0	0	0,00	0
15	- Abschreibungen	-2.145,53	0	-5.677,21	-5.677,21	0	0	5.677,21	0
17	- Transferaufwendungen	-53.101,50	-50.000	-45.870,22	4.129,78	0	0	-4.129,78	0
19	= Anteilige ordentliche Aufwendungen	-55.247,03	-50.000	-51.547,43	-1.547,43	0	0	1.547,43	0
20	= Anteiliges ordentliches Ergebnis	-55.247,03	-50.000	-51.547,43	-1.547,43	0	0	1.547,43	0
21	+ Erträge aus internen Leistungen	0,00	0	0,00	0,00	0	0	0,00	0
22	- Aufwendungen für interne Leistungen	0,00	0	0,00	0,00	0	0	0,00	0
23	- kalkulatorische Kosten	0,00	0	-93,61	-93,61	0	0	93,61	0
24	= kalkulatorisches Ergebnis	0,00	0	-93,61	-93,61	0	0	93,61	0
25	= Nettoressourcenbedarf/-überschuss	-55.247,03	-50.000	-51.641,04	-1.641,04	0	0	1.641,04	0

TH06 Kämmerei
5710 Wirtschaftsförderung
57100000 Wirtschaftliche Beteiligung

Nr.	Bericht über Kostenstellen Ertrags- und Aufwandsarten	Ergebnis Vorjahr	Fortges. Ansatz	Ergebnis	Vergleich Ergebnis / Ansatz (Sp. 3-2)	Ergänz. Festleg. i. HH-Vollzug 2020	Ermächt.- übertrag aus 2019	verfügbare Mittel abzgl. Ergebnis	Ermächt.- übertrag. nach 2021
		2019 EUR	2020 EUR	2020 EUR	EUR	EUR	EUR	EUR	EUR
		1	2	3	4	5	6	7	8
11	= Anteilige ordentliche Erträge	0,00	0	0,00	0,00	0	0	0,00	0
17	- Transferaufwendungen	-58.247,35	-37.850	-14.018,47	23.831,53	0	0	-23.831,53	0
19	= Anteilige ordentliche Aufwendungen	-58.247,35	-37.850	-14.018,47	23.831,53	0	0	-23.831,53	0
20	= Anteiliges ordentliches Ergebnis	-58.247,35	-37.850	-14.018,47	23.831,53	0	0	-23.831,53	0
21	+ Erträge aus internen Leistungen	0,00	0	0,00	0,00	0	0	0,00	0
22	- Aufwendungen für interne Leistungen	0,00	0	0,00	0,00	0	0	0,00	0
24	= kalkulatorisches Ergebnis	0,00	0	0,00	0,00	0	0	0,00	0
25	= Nettoressourcenbedarf/-überschuss	-58.247,35	-37.850	-14.018,47	23.831,53	0	0	-23.831,53	0

TH07 Öff. Einrichtungen, Erziehung u Bildung
2110 Allgemeinbildende Schulen
21100101 Steingarten-Grundschule Donzdorf

Nr.	Bericht über Kostenstellen Ertrags- und Aufwandsarten	Ergebnis Vorjahr	Fortges. Ansatz	Ergebnis	Vergleich Ergebnis / Ansatz (Sp. 3-2)	Ergänz. Festleg. i. HH-Vollzug 2020	Ermächt.- übertrag aus 2019	verfügbare Mittel abzgl. Ergebnis	Ermächt.- übertrag. nach 2021
		2019 EUR	2020 EUR	2020 EUR	EUR	EUR	EUR	EUR	EUR
		1	2	3	4	5	6	7	8
2	+ Zuweisungen und Zuwendungen, Umlagen	12.080,00	30.000	27.207,09	-2.792,91	0	0	2.792,91	0
3	+ Aufgelöste Investitionszuwendungen und -beiträge	18.437,02	0	18.522,02	18.522,02	0	0	-18.522,02	0
6	+ Sonstige privatrechtliche Leistungsentgelte	10.426,30	4.000	9.446,23	5.446,23	0	0	-5.446,23	0
11	= Anteilige ordentliche Erträge	40.943,32	34.000	55.175,34	21.175,34	0	0	-21.175,34	0
12	- Personalaufwendungen	-127.642,26	-137.399	-140.243,77	-2.844,77	0	0	2.844,77	0
14	- Aufwendungen für Sach- und Dienstleistungen	-91.432,97	-111.200	-79.314,60	31.885,40	0	0	-31.885,40	0
15	- Abschreibungen	-62.736,46	-62.400	-64.719,48	-2.319,48	0	0	2.319,48	0
18	- Sonstige ordentliche Aufwendungen	-11.132,68	-6.200	-10.239,35	-4.039,35	0	0	4.039,35	0
19	= Anteilige ordentliche Aufwendungen	-292.944,37	-317.199	-294.517,20	22.681,80	0	0	-22.681,80	0
20	= Anteiliges ordentliches Ergebnis	-252.001,05	-283.199	-239.341,86	43.857,14	0	0	-43.857,14	0
21	+ Erträge aus internen Leistungen	0,00	0	0,00	0,00	0	0	0,00	0
22	- Aufwendungen für interne Leistungen	-13.321,57	-15.000	-197,73	14.802,27	0	0	-14.802,27	0
24	= kalkulatorisches Ergebnis	-13.321,57	-15.000	-197,73	14.802,27	0	0	-14.802,27	0
25	= Nettoressourcenbedarf/-überschuss	-265.322,62	-298.199	-239.539,59	58.659,41	0	0	-58.659,41	0

TH07 **Öff. Einrichtungen, Erziehung u Bildung**
2110 **Allgemeinbildende Schulen**
21100102 **Grundschule Reichenbach u.R.**

Nr.	Bericht über Kostenstellen Ertrags- und Aufwandsarten	Ergebnis Vorjahr	Fortges. Ansatz	Ergebnis	Vergleich Ergebnis / Ansatz (Sp. 3-2)	Ergänz. Festleg. i. HH-Vollzug 2020	Ermächt.- übertrag aus 2019	verfügbare Mittel abzgl. Ergebnis	Ermächt.- übertrag. nach 2021
		2019 EUR	2020 EUR	2020 EUR	EUR	EUR	EUR	EUR	EUR
		1	2	3	4	5	6	7	8
2	+ Zuweisungen und Zuwendungen, Umlagen	0,00	0	5.113,43	5.113,43	0	0	-5.113,43	0
3	+ Aufgelöste Investitionszuwendungen und -beiträge	1.826,77	0	1.826,77	1.826,77	0	0	-1.826,77	0
6	+ Sonstige privatrechtliche Leistungsentgelte	227,20	200	0,00	-200,00	0	0	200,00	0
11	= Anteilige ordentliche Erträge	2.053,97	200	6.940,20	6.740,20	0	0	-6.740,20	0
12	- Personalaufwendungen	-28.088,85	-28.412	-30.638,75	-2.226,75	0	0	2.226,75	0
14	- Aufwendungen für Sach- und Dienstleistungen	-30.083,17	-25.700	-27.011,60	-1.311,60	0	0	1.311,60	0
15	- Abschreibungen	-6.089,23	-6.000	-6.089,23	-89,23	0	0	89,23	0
18	- Sonstige ordentliche Aufwendungen	-3.906,85	-1.700	-3.088,37	-1.388,37	0	0	1.388,37	0
19	= Anteilige ordentliche Aufwendungen	-68.168,10	-61.812	-66.827,95	-5.015,95	0	0	5.015,95	0
20	= Anteiliges ordentliches Ergebnis	-66.114,13	-61.612	-59.887,75	1.724,25	0	0	-1.724,25	0
21	+ Erträge aus internen Leistungen	0,00	0	0,00	0,00	0	0	0,00	0
22	- Aufwendungen für interne Leistungen	-8.991,31	-10.000	0,00	10.000,00	0	0	-10.000,00	0
24	= kalkulatorisches Ergebnis	-8.991,31	-10.000	0,00	10.000,00	0	0	-10.000,00	0
25	= Nettoressourcenbedarf/-überschuss	-75.105,44	-71.612	-59.887,75	11.724,25	0	0	-11.724,25	0

TH07 Öff. Einrichtungen, Erziehung u Bildung
2110 Allgemeinbildende Schulen
21100103 Grundschule Winzingen

Nr.	Bericht über Kostenstellen Ertrags- und Aufwandsarten	Ergebnis Vorjahr	Fortges. Ansatz	Ergebnis	Vergleich Ergebnis / Ansatz (Sp. 3-2)	Ergänz. Festleg. i. HH-Vollzug 2020	Ermächt.- übertrag aus 2019	verfügbare Mittel abzgl. Ergebnis	Ermächt.- übertrag. nach 2021
		2019 EUR	2020 EUR	2020 EUR	EUR	EUR	EUR	EUR	EUR
		1	2	3	4	5	6	7	8
2	+ Zuweisungen und Zuwendungen, Umlagen	0,00	0	4.420,08	4.420,08	0	0	-4.420,08	0
3	+ Aufgelöste Investitionszuwendungen und -beiträge	1.694,25	0	1.694,25	1.694,25	0	0	-1.694,25	0
6	+ Sonstige privatrechtliche Leistungsentgelte	1.102,20	200	799,68	599,68	0	0	-599,68	0
11	= Anteilige ordentliche Erträge	2.796,45	200	6.914,01	6.714,01	0	0	-6.714,01	0
12	- Personalaufwendungen	-16.068,72	-18.250	-18.473,29	-223,29	0	0	223,29	0
14	- Aufwendungen für Sach- und Dienstleistungen	-32.989,12	-30.300	-21.222,87	9.077,13	0	0	-9.077,13	0
15	- Abschreibungen	-5.647,53	-5.600	-5.676,17	-76,17	0	0	76,17	0
18	- Sonstige ordentliche Aufwendungen	-3.079,24	-2.000	-4.775,79	-2.775,79	0	0	2.775,79	0
19	= Anteilige ordentliche Aufwendungen	-57.784,61	-56.150	-50.148,12	6.001,88	0	0	-6.001,88	0
20	= Anteiliges ordentliches Ergebnis	-54.988,16	-55.950	-43.234,11	12.715,89	0	0	-12.715,89	0
21	+ Erträge aus internen Leistungen	0,00	0	0,00	0,00	0	0	0,00	0
22	- Aufwendungen für interne Leistungen	-291,90	-15.000	-3.849,94	11.150,06	0	0	-11.150,06	0
24	= kalkulatorisches Ergebnis	-291,90	-15.000	-3.849,94	11.150,06	0	0	-11.150,06	0
25	= Nettoressourcenbedarf/-überschuss	-55.280,06	-70.950	-47.084,05	23.865,95	0	0	-23.865,95	0

TH07 **Öff. Einrichtungen, Erziehung u Bildung**
2110 **Allgemeinbildende Schulen**
21100600 **Rechberg-Gymnasium Donzdorf**

Nr.	Bericht über Kostenstellen Ertrags- und Aufwandsarten	Ergebnis Vorjahr	Fortges. Ansatz	Ergebnis	Vergleich Ergebnis / Ansatz (Sp. 3-2)	Ergänz. Festleg. i. HH-Vollzug 2020	Ermächt.- übertrag aus 2019	verfügbare Mittel abzgl. Ergebnis	Ermächt.- übertrag. nach 2021
		2019 EUR	2020 EUR	2020 EUR	EUR	EUR	EUR	EUR	EUR
		1	2	3	4	5	6	7	8
2	+ Zuweisungen und Zuwendungen, Umlagen	546.016,00	637.400	603.241,28	-34.158,72	0	0	34.158,72	0
3	+ Aufgelöste Investitionszuwendungen und -beiträge	30.430,78	0	30.430,78	30.430,78	0	0	-30.430,78	0
6	+ Sonstige privatrechtliche Leistungsentgelte	9.375,06	11.500	1.485,41	-10.014,59	0	0	10.014,59	0
11	= Anteilige ordentliche Erträge	585.821,84	648.900	635.157,47	-13.742,53	0	0	13.742,53	0
12	- Personalaufwendungen	-205.000,64	-184.773	-212.229,72	-27.456,72	0	0	27.456,72	0
14	- Aufwendungen für Sach- und Dienstleistungen	-317.914,51	-326.000	-314.187,53	11.812,47	0	0	-11.812,47	0
15	- Abschreibungen	-98.099,47	-98.300	-100.141,28	-1.841,28	0	0	1.841,28	0
18	- Sonstige ordentliche Aufwendungen	-42.655,56	-46.900	-37.248,47	9.651,53	0	0	-9.651,53	0
19	= Anteilige ordentliche Aufwendungen	-663.670,18	-655.973	-663.807,00	-7.834,00	0	0	7.834,00	0
20	= Anteiliges ordentliches Ergebnis	-77.848,34	-7.073	-28.649,53	-21.576,53	0	0	21.576,53	0
21	+ Erträge aus internen Leistungen	0,00	0	0,00	0,00	0	0	0,00	0
22	- Aufwendungen für interne Leistungen	-8.581,65	-3.000	-11.640,31	-8.640,31	0	0	8.640,31	0
24	= kalkulatorisches Ergebnis	-8.581,65	-3.000	-11.640,31	-8.640,31	0	0	8.640,31	0
25	= Nettoressourcenbedarf/-überschuss	-86.429,99	-10.073	-40.289,84	-30.216,84	0	0	30.216,84	0

TH07 **Öff. Einrichtungen, Erziehung u Bildung**
2110 **Allgemeinbildende Schulen**
21101000 **Messelbergschule/ Gemeinschaftsschule**

Nr.	Bericht über Kostenstellen Ertrags- und Aufwandsarten	Ergebnis Vorjahr	Fortges. Ansatz	Ergebnis	Vergleich Ergebnis / Ansatz (Sp. 3-2)	Ergänz. Festleg. i. HH-Vollzug 2020	Ermächt.- übertrag aus 2019	verfügbare Mittel abzgl. Ergebnis	Ermächt.- übertrag. nach 2021
		2019 EUR	2020 EUR	2020 EUR	EUR	EUR	EUR	EUR	EUR
		1	2	3	4	5	6	7	8
2	+ Zuweisungen und Zuwendungen, Umlagen	433.159,63	420.100	395.823,00	-24.277,00	0	0	24.277,00	0
3	+ Aufgelöste Investitionszuwendungen und -beiträge	19.338,68	0	21.502,85	21.502,85	0	0	-21.502,85	0
6	+ Sonstige privatrechtliche Leistungsentgelte	35.158,73	40.000	31.429,52	-8.570,48	0	0	8.570,48	0
7	+ Kostenerstattungen und Kostenumlagen	115.207,87	44.000	44.000,00	0,00	0	0	0,00	0
11	= Anteilige ordentliche Erträge	602.864,91	504.100	492.755,37	-11.344,63	0	0	11.344,63	0
12	- Personalaufwendungen	-231.282,86	-248.113	-249.070,38	-957,38	0	0	957,38	0
14	- Aufwendungen für Sach- und Dienstleistungen	-230.733,78	-289.400	-285.568,35	3.831,65	0	0	-3.831,65	0
15	- Abschreibungen	-111.843,38	-156.700	-111.693,50	45.006,50	0	0	-45.006,50	0
18	- Sonstige ordentliche Aufwendungen	-18.152,16	-19.000	-15.828,09	3.171,91	0	0	-3.171,91	0
19	= Anteilige ordentliche Aufwendungen	-592.012,18	-713.213	-662.160,32	51.052,68	0	0	-51.052,68	0
20	= Anteiliges ordentliches Ergebnis	10.852,73	-209.113	-169.404,95	39.708,05	0	0	-39.708,05	0
21	+ Erträge aus internen Leistungen	0,00	0	0,00	0,00	0	0	0,00	0
22	- Aufwendungen für interne Leistungen	-11.555,81	-20.000	-1.639,75	18.360,25	0	0	-18.360,25	0
24	= kalkulatorisches Ergebnis	-11.555,81	-20.000	-1.639,75	18.360,25	0	0	-18.360,25	0
25	= Nettoressourcenbedarf/-überschuss	-703,08	-229.113	-171.044,70	58.068,30	0	0	-58.068,30	0

TH07 Öff. Einrichtungen, Erziehung u Bildung
2140 Schülerbezogene Leistungen
21400100 Schülerbeförderungskosten

Nr.	Bericht über Kostenstellen Ertrags- und Aufwandsarten	Ergebnis Vorjahr	Fortges. Ansatz	Ergebnis	Vergleich Ergebnis / Ansatz (Sp. 3-2)	Ergänz. Festleg. i. HH-Vollzug 2020	Ermächt.- übertrag aus 2019	verfügbare Mittel abzgl. Ergebnis	Ermächt.- übertrag. nach 2021
		2019 EUR	2020 EUR	2020 EUR	EUR	EUR	EUR	EUR	EUR
		1	2	3	4	5	6	7	8
5	+ Entgelte für öffentliche Leistungen oder Einrichtungen	2.123,50	5.000	59,40	-4.940,60	0	0	4.940,60	0
7	+ Kostenerstattungen und Kostenumlagen	15.117,59	50.000	26.535,28	-23.464,72	0	0	23.464,72	0
11	= Anteilige ordentliche Erträge	17.241,09	55.000	26.594,68	-28.405,32	0	0	28.405,32	0
14	- Aufwendungen für Sach- und Dienstleistungen	-58.112,03	-50.000	-43.544,44	6.455,56	0	0	-6.455,56	0
18	- Sonstige ordentliche Aufwendungen	-114,20	-5.000	-59,40	4.940,60	0	0	-4.940,60	0
19	= Anteilige ordentliche Aufwendungen	-58.226,23	-55.000	-43.603,84	11.396,16	0	0	-11.396,16	0
20	= Anteiliges ordentliches Ergebnis	-40.985,14	0	-17.009,16	-17.009,16	0	0	17.009,16	0
21	+ Erträge aus internen Leistungen	0,00	0	0,00	0,00	0	0	0,00	0
22	- Aufwendungen für interne Leistungen	0,00	0	0,00	0,00	0	0	0,00	0
24	= kalkulatorisches Ergebnis	0,00	0	0,00	0,00	0	0	0,00	0
25	= Nettoressourcenbedarf/-überschuss	-40.985,14	0	-17.009,16	-17.009,16	0	0	17.009,16	0

TH07 **Öff. Einrichtungen, Erziehung u Bildung**
2140 **Schülerbezogene Leistungen**
21400101 **Betreuungsangebote an den Grundschulen**

Nr.	Bericht über Kostenstellen Ertrags- und Aufwandsarten	Ergebnis Vorjahr	Fortges. Ansatz	Ergebnis	Vergleich Ergebnis / Ansatz (Sp. 3-2)	Ergänz. Festleg. i. HH-Vollzug 2020	Ermächt.- übertrag aus 2019	verfügbare Mittel abzgl. Ergebnis	Ermächt.- übertrag. nach 2021
		2019 EUR	2020 EUR	2020 EUR	EUR	EUR	EUR	EUR	EUR
		1	2	3	4	5	6	7	8
2	+ Zuweisungen und Zuwendungen, Umlagen	28.767,60	25.000	22.185,00	-2.815,00	0	0	2.815,00	0
5	+ Entgelte für öffentliche Leistungen oder Einrichtungen	62.343,00	65.000	38.172,50	-26.827,50	0	0	26.827,50	0
11	= Anteilige ordentliche Erträge	91.110,60	90.000	60.357,50	-29.642,50	0	0	29.642,50	0
12	- Personalaufwendungen	-211.290,91	-207.266	-221.930,21	-14.664,21	0	0	14.664,21	0
14	- Aufwendungen für Sach- und Dienstleistungen	-50.767,51	-58.000	-36.689,76	21.310,24	0	0	-21.310,24	0
18	- Sonstige ordentliche Aufwendungen	-8.338,39	-7.250	-10.264,55	-3.014,55	0	0	3.014,55	0
19	= Anteilige ordentliche Aufwendungen	-270.396,81	-272.516	-268.884,52	3.631,48	0	0	-3.631,48	0
20	= Anteiliges ordentliches Ergebnis	-179.286,21	-182.516	-208.527,02	-26.011,02	0	0	26.011,02	0
21	+ Erträge aus internen Leistungen	0,00	0	0,00	0,00	0	0	0,00	0
22	- Aufwendungen für interne Leistungen	0,00	0	0,00	0,00	0	0	0,00	0
24	= kalkulatorisches Ergebnis	0,00	0	0,00	0,00	0	0	0,00	0
25	= Nettoressourcenbedarf/-überschuss	-179.286,21	-182.516	-208.527,02	-26.011,02	0	0	26.011,02	0

TH07 Öff. Einrichtungen, Erziehung u Bildung
2140 Schülerbezogene Leistungen
21400202 Fördermaßnahmen für Schüler/innen(Mensa)

Nr.	Bericht über Kostenstellen Ertrags- und Aufwandsarten	Ergebnis Vorjahr	Fortges. Ansatz	Ergebnis	Vergleich Ergebnis / Ansatz (Sp. 3-2)	Ergänz. Festleg. i. HH-Vollzug 2020	Ermächt.- übertrag aus 2019	verfügbare Mittel abzgl. Ergebnis	Ermächt.- übertrag. nach 2021
		2019 EUR	2020 EUR	2020 EUR	EUR	EUR	EUR	EUR	EUR
		1	2	3	4	5	6	7	8
2	+ Zuweisungen und Zuwendungen, Umlagen	0,00	500	0,00	-500,00	0	0	500,00	0
6	+ Sonstige privatrechtliche Leistungsentgelte	47.027,00	50.000	24.000,00	-26.000,00	0	0	26.000,00	0
11	= Anteilige ordentliche Erträge	47.027,00	50.500	24.000,00	-26.500,00	0	0	26.500,00	0
12	- Personalaufwendungen	-176.068,20	-188.684	-184.539,88	4.144,12	0	0	-4.144,12	0
14	- Aufwendungen für Sach- und Dienstleistungen	-79.507,19	-72.000	-43.979,92	28.020,08	0	0	-28.020,08	0
18	- Sonstige ordentliche Aufwendungen	-554,74	-1.690	-461,93	1.228,07	0	0	-1.228,07	0
19	= Anteilige ordentliche Aufwendungen	-256.130,13	-262.374	-228.981,73	33.392,27	0	0	-33.392,27	0
20	= Anteiliges ordentliches Ergebnis	-209.103,13	-211.874	-204.981,73	6.892,27	0	0	-6.892,27	0
21	+ Erträge aus internen Leistungen	0,00	0	0,00	0,00	0	0	0,00	0
22	- Aufwendungen für interne Leistungen	0,00	0	0,00	0,00	0	0	0,00	0
24	= kalkulatorisches Ergebnis	0,00	0	0,00	0,00	0	0	0,00	0
25	= Nettoressourcenbedarf/-überschuss	-209.103,13	-211.874	-204.981,73	6.892,27	0	0	-6.892,27	0

TH07 **Öff. Einrichtungen, Erziehung u Bildung**
3620 **Allgemeine Förderung junger Menschen**
36200000 **Einrichtungen d.Jugendhilfe/Jugendarbeit**

Nr.	Bericht über Kostenstellen Ertrags- und Aufwandsarten	Ergebnis Vorjahr	Fortges. Ansatz	Ergebnis	Vergleich Ergebnis / Ansatz (Sp. 3-2)	Ergänz. Festleg. i. HH-Vollzug 2020	Ermächt.- übertrag aus 2019	verfügbare Mittel abzgl. Ergebnis	Ermächt.- übertrag. nach 2021
		2019 EUR	2020 EUR	2020 EUR	EUR	EUR	EUR	EUR	EUR
		1	2	3	4	5	6	7	8
2	+ Zuweisungen und Zuwendungen, Umlagen	48.179,89	42.000	46.990,05	4.990,05	0	0	-4.990,05	0
6	+ Sonstige privatrechtliche Leistungsentgelte	9.335,60	2.000	2.783,70	783,70	0	0	-783,70	0
11	= Anteilige ordentliche Erträge	57.515,49	44.000	49.773,75	5.773,75	0	0	-5.773,75	0
12	- Personalaufwendungen	-80.083,83	-83.353	-83.557,22	-204,22	0	0	204,22	0
14	- Aufwendungen für Sach- und Dienstleistungen	-19.940,43	-9.500	-8.966,10	533,90	0	0	-533,90	0
15	- Abschreibungen	-2.557,85	-2.700	-2.557,86	142,14	0	0	-142,14	0
18	- Sonstige ordentliche Aufwendungen	-2.691,50	-1.100	-1.850,25	-750,25	0	0	750,25	0
19	= Anteilige ordentliche Aufwendungen	-105.273,61	-96.653	-96.931,43	-278,43	0	0	278,43	0
20	= Anteiliges ordentliches Ergebnis	-47.758,12	-52.653	-47.157,68	5.495,32	0	0	-5.495,32	0
21	+ Erträge aus internen Leistungen	0,00	0	0,00	0,00	0	0	0,00	0
22	- Aufwendungen für interne Leistungen	0,00	0	0,00	0,00	0	0	0,00	0
24	= kalkulatorisches Ergebnis	0,00	0	0,00	0,00	0	0	0,00	0
25	= Nettoressourcenbedarf/-überschuss	-47.758,12	-52.653	-47.157,68	5.495,32	0	0	-5.495,32	0

TH07 **Öff. Einrichtungen, Erziehung u Bildung**
3650 **Tageseinrichtu. f. Kinder/Kindertagespfl**
36500000 **Förderung kirchlicher Kitas**

Nr.	Bericht über Kostenstellen Ertrags- und Aufwandsarten	Ergebnis Vorjahr	Fortges. Ansatz	Ergebnis	Vergleich Ergebnis / Ansatz (Sp. 3-2)	Ergänz. Festleg. i. HH-Vollzug 2020	Ermächt.- übertrag aus 2019	verfügbare Mittel abzgl. Ergebnis	Ermächt.- übertrag. nach 2021
		2019 EUR	2020 EUR	2020 EUR	EUR	EUR	EUR	EUR	EUR
		1	2	3	4	5	6	7	8
2	+ Zuweisungen und Zuwendungen, Umlagen	662.303,46	1.057.500	1.128.699,08	71.199,08	0	0	-71.199,08	0
6	+ Sonstige privatrechtliche Leistungsentgelte	10.055,99	0	32.080,42	32.080,42	0	0	-32.080,42	0
7	+ Kostenerstattungen und Kostenumlagen	0,00	1.000	8.224,12	7.224,12	0	0	-7.224,12	0
11	= Anteilige ordentliche Erträge	672.359,45	1.058.500	1.169.003,62	110.503,62	0	0	-110.503,62	0
12	- Personalaufwendungen	-572,80	0	0,00	0,00	0	0	0,00	0
15	- Abschreibungen	-407,03	0	-6.141,22	-6.141,22	0	0	6.141,22	0
17	- Transferaufwendungen	-1.764.368,88	-1.820.000	-1.881.571,51	-61.571,51	0	0	61.571,51	0
19	= Anteilige ordentliche Aufwendungen	-1.765.348,71	-1.820.000	-1.887.712,73	-67.712,73	0	0	67.712,73	0
20	= Anteiliges ordentliches Ergebnis	-1.092.989,26	-761.500	-718.709,11	42.790,89	0	0	-42.790,89	0
21	+ Erträge aus internen Leistungen	0,00	0	0,00	0,00	0	0	0,00	0
22	- Aufwendungen für interne Leistungen	0,00	0	0,00	0,00	0	0	0,00	0
24	= kalkulatorisches Ergebnis	0,00	0	0,00	0,00	0	0	0,00	0
25	= Nettoressourcenbedarf/-überschuss	-1.092.989,26	-761.500	-718.709,11	42.790,89	0	0	-42.790,89	0

TH07 **Öff. Einrichtungen, Erziehung u Bildung**
3650 **Tageseinrichtu. f. Kinder/Kindertagespfl**
36500101 **Kita Villa Kunterbunt**

Nr.	Bericht über Kostenstellen Ertrags- und Aufwandsarten	Ergebnis Vorjahr	Fortges. Ansatz	Ergebnis	Vergleich Ergebnis / Ansatz (Sp. 3-2)	Ergänz. Festleg. i. HH-Vollzug 2020	Ermächt.- übertrag aus 2019	verfügbare Mittel abzgl. Ergebnis	Ermächt.- übertrag. nach 2021
		2019 EUR	2020 EUR	2020 EUR	EUR	EUR	EUR	EUR	EUR
		1	2	3	4	5	6	7	8
2	+ Zuweisungen und Zuwendungen, Umlagen	465.777,65	240.000	287.489,29	47.489,29	0	0	-47.489,29	0
5	+ Entgelte für öffentliche Leistungen oder Einrichtungen	59.087,50	114.000	76.195,00	-37.805,00	0	0	37.805,00	0
6	+ Sonstige privatrechtliche Leistungsentgelte	0,00	200	170,80	-29,20	0	0	29,20	0
11	= Anteilige ordentliche Erträge	524.865,15	354.200	363.855,09	9.655,09	0	0	-9.655,09	0
12	- Personalaufwendungen	-613.782,73	-626.328	-648.401,85	-22.073,85	0	0	22.073,85	0
14	- Aufwendungen für Sach- und Dienstleistungen	-52.419,05	-49.700	-54.866,72	-5.166,72	0	0	5.166,72	0
15	- Abschreibungen	-15.519,79	-15.300	-16.059,63	-759,63	0	0	759,63	0
18	- Sonstige ordentliche Aufwendungen	-8.708,37	-8.050	-7.512,19	537,81	0	0	-537,81	0
19	= Anteilige ordentliche Aufwendungen	-690.429,94	-699.378	-726.840,39	-27.462,39	0	0	27.462,39	0
20	= Anteiliges ordentliches Ergebnis	-165.564,79	-345.178	-362.985,30	-17.807,30	0	0	17.807,30	0
21	+ Erträge aus internen Leistungen	0,00	0	0,00	0,00	0	0	0,00	0
22	- Aufwendungen für interne Leistungen	-503,70	-20.000	-403,47	19.596,53	0	0	-19.596,53	0
24	= kalkulatorisches Ergebnis	-503,70	-20.000	-403,47	19.596,53	0	0	-19.596,53	0
25	= Nettoressourcenbedarf/-überschuss	-166.068,49	-365.178	-363.388,77	1.789,23	0	0	-1.789,23	0

TH07 **Öff. Einrichtungen, Erziehung u Bildung**
3650 **Tageseinrichtu. f. Kinder/Kindertagespfl**
36500102 **Kita Schloss**

Nr.	Bericht über Kostenstellen Ertrags- und Aufwandsarten	Ergebnis Vorjahr	Fortges. Ansatz	Ergebnis	Vergleich Ergebnis / Ansatz (Sp. 3-2)	Ergänz. Festleg. i. HH-Vollzug 2020	Ermächt.- übertrag aus 2019	verfügbare Mittel abzgl. Ergebnis	Ermächt.- übertrag. nach 2021
		2019 EUR	2020 EUR	2020 EUR	EUR	EUR	EUR	EUR	EUR
		1	2	3	4	5	6	7	8
2	+ Zuweisungen und Zuwendungen, Umlagen	170.449,72	113.000	201.362,49	88.362,49	0	0	-88.362,49	0
5	+ Entgelte für öffentliche Leistungen oder Einrichtungen	36.476,00	42.000	29.433,00	-12.567,00	0	0	12.567,00	0
6	+ Sonstige privatrechtliche Leistungsentgelte	3.279,00	0	0,00	0,00	0	0	0,00	0
7	+ Kostenerstattungen und Kostenumlagen	0,00	0	223,25	223,25	0	0	-223,25	0
11	= Anteilige ordentliche Erträge	210.204,72	155.000	231.018,74	76.018,74	0	0	-76.018,74	0
12	- Personalaufwendungen	-331.395,05	-344.731	-347.950,23	-3.219,23	0	0	3.219,23	0
14	- Aufwendungen für Sach- und Dienstleistungen	-20.749,08	-16.800	-17.273,04	-473,04	0	0	473,04	0
15	- Abschreibungen	-17.684,76	-11.000	-17.684,76	-6.684,76	0	0	6.684,76	0
18	- Sonstige ordentliche Aufwendungen	-1.277,67	-1.200	-1.305,39	-105,39	0	0	105,39	0
19	= Anteilige ordentliche Aufwendungen	-371.106,56	-373.731	-384.213,42	-10.482,42	0	0	10.482,42	0
20	= Anteiliges ordentliches Ergebnis	-160.901,84	-218.731	-153.194,68	65.536,32	0	0	-65.536,32	0
21	+ Erträge aus internen Leistungen	0,00	0	0,00	0,00	0	0	0,00	0
22	- Aufwendungen für interne Leistungen	-21,51	-20.000	-389,08	19.610,92	0	0	-19.610,92	0
24	= kalkulatorisches Ergebnis	-21,51	-20.000	-389,08	19.610,92	0	0	-19.610,92	0
25	= Nettoressourcenbedarf/-überschuss	-160.923,35	-238.731	-153.583,76	85.147,24	0	0	-85.147,24	0

TH07 Öff. Einrichtungen, Erziehung u Bildung
4240 Bäder
42400100 Freibad

Nr.	Bericht über Kostenstellen Ertrags- und Aufwandsarten	Ergebnis Vorjahr	Fortges. Ansatz	Ergebnis	Vergleich Ergebnis / Ansatz (Sp. 3-2)	Ergänz. Festleg. i. HH-Vollzug 2020	Ermächt.- übertrag aus 2019	verfügbare Mittel abzgl. Ergebnis	Ermächt.- übertrag. nach 2021
		2019 EUR	2020 EUR	2020 EUR	EUR	EUR	EUR	EUR	EUR
		1	2	3	4	5	6	7	8
11	= Anteilige ordentliche Erträge	0,00	0	0,00	0,00	0	0	0,00	0
17	- Transferaufwendungen	-200.000,00	-200.000	-200.000,00	0,00	0	0	0,00	0
19	= Anteilige ordentliche Aufwendungen	-200.000,00	-200.000	-200.000,00	0,00	0	0	0,00	0
20	= Anteiliges ordentliches Ergebnis	-200.000,00	-200.000	-200.000,00	0,00	0	0	0,00	0
21	+ Erträge aus internen Leistungen	0,00	0	0,00	0,00	0	0	0,00	0
22	- Aufwendungen für interne Leistungen	0,00	0	0,00	0,00	0	0	0,00	0
24	= kalkulatorisches Ergebnis	0,00	0	0,00	0,00	0	0	0,00	0
25	= Nettoressourcenbedarf/-überschuss	-200.000,00	-200.000	-200.000,00	0,00	0	0	0,00	0

TH07 **Öff. Einrichtungen, Erziehung u Bildung**
4240 **Bäder**
42400200 **Hallenbad**

Nr.	Bericht über Kostenstellen Ertrags- und Aufwandsarten	Ergebnis Vorjahr	Fortges. Ansatz	Ergebnis	Vergleich Ergebnis / Ansatz (Sp. 3-2)	Ergänz. Festleg. i. HH-Vollzug 2020	Ermächt.- übertrag aus 2019	verfügbare Mittel abzgl. Ergebnis	Ermächt.- übertrag. nach 2021
		2019 EUR	2020 EUR	2020 EUR	EUR	EUR	EUR	EUR	EUR
		1	2	3	4	5	6	7	8
11	= Anteilige ordentliche Erträge	0,00	0	0,00	0,00	0	0	0,00	0
17	- Transferaufwendungen	-100.000,00	-100.000	-100.000,00	0,00	0	0	0,00	0
19	= Anteilige ordentliche Aufwendungen	-100.000,00	-100.000	-100.000,00	0,00	0	0	0,00	0
20	= Anteiliges ordentliches Ergebnis	-100.000,00	-100.000	-100.000,00	0,00	0	0	0,00	0
21	+ Erträge aus internen Leistungen	0,00	0	0,00	0,00	0	0	0,00	0
22	- Aufwendungen für interne Leistungen	0,00	0	0,00	0,00	0	0	0,00	0
24	= kalkulatorisches Ergebnis	0,00	0	0,00	0,00	0	0	0,00	0
25	= Nettoressourcenbedarf/-überschuss	-100.000,00	-100.000	-100.000,00	0,00	0	0	0,00	0

TH07 **Öff. Einrichtungen, Erziehung u Bildung**
4241 **Sportstätten**
42400101 **Lautertalhalle (Betrieb gewerbl. Art)**

Nr.	Bericht über Kostenstellen Ertrags- und Aufwandsarten	Ergebnis Vorjahr	Fortges. Ansatz	Ergebnis	Vergleich Ergebnis / Ansatz (Sp. 3-2)	Ergänz. Festleg. i. HH-Vollzug 2020	Ermächt.- übertrag aus 2019	verfügbare Mittel abzgl. Ergebnis	Ermächt.- übertrag. nach 2021
		2019 EUR	2020 EUR	2020 EUR	EUR	EUR	EUR	EUR	EUR
		1	2	3	4	5	6	7	8
11	= Anteilige ordentliche Erträge	0,00	0	0,00	0,00	0	0	0,00	0
14	- Aufwendungen für Sach- und Dienstleistungen	0,00	-100	0,00	100,00	0	0	-100,00	0
19	= Anteilige ordentliche Aufwendungen	0,00	-100	0,00	100,00	0	0	-100,00	0
20	= Anteiliges ordentliches Ergebnis	0,00	-100	0,00	100,00	0	0	-100,00	0
21	+ Erträge aus internen Leistungen	0,00	0	0,00	0,00	0	0	0,00	0
22	- Aufwendungen für interne Leistungen	0,00	0	0,00	0,00	0	0	0,00	0
24	= kalkulatorisches Ergebnis	0,00	0	0,00	0,00	0	0	0,00	0
25	= Nettoressourcenbedarf/-überschuss	0,00	-100	0,00	100,00	0	0	-100,00	0

TH07 **Öff. Einrichtungen, Erziehung u Bildung**
4241 **Sportstätten**
42410101 **Lautertalhalle (Betrieb gewerbl. Art)**

Nr.	Bericht über Kostenstellen Ertrags- und Aufwandsarten	Ergebnis Vorjahr	Fortges. Ansatz	Ergebnis	Vergleich Ergebnis / Ansatz (Sp. 3-2)	Ergänz. Festleg. i. HH-Vollzug 2020	Ermächt.- übertrag aus 2019	verfügbare Mittel abzgl. Ergebnis	Ermächt.- übertrag. nach 2021
		2019 EUR	2020 EUR	2020 EUR	EUR	EUR	EUR	EUR	EUR
		1	2	3	4	5	6	7	8
3	+ Aufgelöste Investitionszuwendungen und -beiträge	10.081,13	0	10.081,13	10.081,13	0	0	-10.081,13	0
5	+ Entgelte für öffentliche Leistungen oder Einrichtungen	14.011,19	14.000	7.526,30	-6.473,70	0	0	6.473,70	0
6	+ Sonstige privatrechtliche Leistungsentgelte	1.220,00	4.500	1.232,95	-3.267,05	0	0	3.267,05	0
11	= Anteilige ordentliche Erträge	25.312,32	18.500	18.840,38	340,38	0	0	-340,38	0
12	- Personalaufwendungen	-112.574,23	-119.900	-113.355,65	6.544,35	0	0	-6.544,35	0
14	- Aufwendungen für Sach- und Dienstleistungen	-124.170,23	-111.600	-122.120,29	-10.520,29	0	0	10.520,29	0
15	- Abschreibungen	-61.393,47	-60.700	-59.576,31	1.123,69	0	0	-1.123,69	0
18	- Sonstige ordentliche Aufwendungen	-3.825,52	-4.500	-4.478,31	21,69	0	0	-21,69	0
19	= Anteilige ordentliche Aufwendungen	-301.963,45	-296.700	-299.530,56	-2.830,56	0	0	2.830,56	0
20	= Anteiliges ordentliches Ergebnis	-276.651,13	-278.200	-280.690,18	-2.490,18	0	0	2.490,18	0
21	+ Erträge aus internen Leistungen	0,00	0	0,00	0,00	0	0	0,00	0
22	- Aufwendungen für interne Leistungen	-147,45	-1.000	-94,74	905,26	0	0	-905,26	0
24	= kalkulatorisches Ergebnis	-147,45	-1.000	-94,74	905,26	0	0	-905,26	0
25	= Nettoressourcenbedarf/-überschuss	-276.798,58	-279.200	-280.784,92	-1.584,92	0	0	1.584,92	0

TH07 **Öff. Einrichtungen, Erziehung u Bildung**
4241 **Sportstätten**
42410102 **Turnhalle Messelbergsteige**

Nr.	Bericht über Kostenstellen Ertrags- und Aufwandsarten	Ergebnis Vorjahr	Fortges. Ansatz	Ergebnis	Vergleich Ergebnis / Ansatz (Sp. 3-2)	Ergänz. Festleg. i. HH-Vollzug 2020	Ermächt.- übertrag aus 2019	verfügbare Mittel abzgl. Ergebnis	Ermächt.- übertrag. nach 2021
		2019 EUR	2020 EUR	2020 EUR	EUR	EUR	EUR	EUR	EUR
		1	2	3	4	5	6	7	8
3	+ Aufgelöste Investitionszuwendungen und -beiträge	2.633,02	0	2.633,02	2.633,02	0	0	-2.633,02	0
5	+ Entgelte für öffentliche Leistungen oder Einrichtungen	4.103,70	3.000	2.814,00	-186,00	0	0	186,00	0
11	= Anteilige ordentliche Erträge	6.736,72	3.000	5.447,02	2.447,02	0	0	-2.447,02	0
12	- Personalaufwendungen	-42.156,25	-42.949	-43.607,29	-658,29	0	0	658,29	0
14	- Aufwendungen für Sach- und Dienstleistungen	-38.899,97	-26.300	-31.399,53	-5.099,53	0	0	5.099,53	0
15	- Abschreibungen	-13.662,74	-13.700	-13.662,74	37,26	0	0	-37,26	0
18	- Sonstige ordentliche Aufwendungen	-58,61	0	-68,57	-68,57	0	0	68,57	0
19	= Anteilige ordentliche Aufwendungen	-94.777,57	-82.949	-88.738,13	-5.789,13	0	0	5.789,13	0
20	= Anteiliges ordentliches Ergebnis	-88.040,85	-79.949	-83.291,11	-3.342,11	0	0	3.342,11	0
21	+ Erträge aus internen Leistungen	0,00	0	0,00	0,00	0	0	0,00	0
22	- Aufwendungen für interne Leistungen	0,00	-2.500	0,00	2.500,00	0	0	-2.500,00	0
24	= kalkulatorisches Ergebnis	0,00	-2.500	0,00	2.500,00	0	0	-2.500,00	0
25	= Nettoressourcenbedarf/-überschuss	-88.040,85	-82.449	-83.291,11	-842,11	0	0	842,11	0

TH07 **Öff. Einrichtungen, Erziehung u Bildung**
4241 **Sportstätten**
42410103 **Rehgebirgshalle Reichenbach (BgA)**

Nr.	Bericht über Kostenstellen Ertrags- und Aufwandsarten	Ergebnis Vorjahr	Fortges. Ansatz	Ergebnis	Vergleich Ergebnis / Ansatz (Sp. 3-2)	Ergänz. Festleg. i. HH-Vollzug 2020	Ermächt.- übertrag aus 2019	verfügbare Mittel abzgl. Ergebnis	Ermächt.- übertrag. nach 2021
		2019 EUR	2020 EUR	2020 EUR	EUR	EUR	EUR	EUR	EUR
		1	2	3	4	5	6	7	8
3	+ Aufgelöste Investitionszuwendungen und -beiträge	450,57	0	450,57	450,57	0	0	-450,57	0
5	+ Entgelte für öffentliche Leistungen oder Einrichtungen	3.471,78	3.500	145,10	-3.354,90	0	0	3.354,90	0
11	= Anteilige ordentliche Erträge	3.922,35	3.500	595,67	-2.904,33	0	0	2.904,33	0
12	- Personalaufwendungen	-15.051,00	-15.347	-15.294,69	52,31	0	0	-52,31	0
14	- Aufwendungen für Sach- und Dienstleistungen	-28.739,56	-22.700	-23.657,94	-957,94	0	0	957,94	0
15	- Abschreibungen	-3.338,79	-2.700	-4.720,33	-2.020,33	0	0	2.020,33	0
18	- Sonstige ordentliche Aufwendungen	-402,78	-500	-852,32	-352,32	0	0	352,32	0
19	= Anteilige ordentliche Aufwendungen	-47.532,13	-41.247	-44.525,28	-3.278,28	0	0	3.278,28	0
20	= Anteiliges ordentliches Ergebnis	-43.609,78	-37.747	-43.929,61	-6.182,61	0	0	6.182,61	0
21	+ Erträge aus internen Leistungen	0,00	0	0,00	0,00	0	0	0,00	0
22	- Aufwendungen für interne Leistungen	0,00	-5.000	0,00	5.000,00	0	0	-5.000,00	0
24	= kalkulatorisches Ergebnis	0,00	-5.000	0,00	5.000,00	0	0	-5.000,00	0
25	= Nettoressourcenbedarf/-überschuss	-43.609,78	-42.747	-43.929,61	-1.182,61	0	0	1.182,61	0

TH07 **Öff. Einrichtungen, Erziehung u Bildung**
4241 **Sportstätten**
42410200 **Sportgelände an der Lauter**

Nr.	Bericht über Kostenstellen Ertrags- und Aufwandsarten	Ergebnis Vorjahr	Fortges. Ansatz	Ergebnis	Vergleich Ergebnis / Ansatz (Sp. 3-2)	Ergänz. Festleg. i. HH-Vollzug 2020	Ermächt.- übertrag aus 2019	verfügbare Mittel abzgl. Ergebnis	Ermächt.- übertrag. nach 2021
		2019 EUR	2020 EUR	2020 EUR	EUR	EUR	EUR	EUR	EUR
		1	2	3	4	5	6	7	8
6	+ Sonstige privatrechtliche Leistungsentgelte	200,00	0	240,00	240,00	0	0	-240,00	0
11	= Anteilige ordentliche Erträge	200,00	0	240,00	240,00	0	0	-240,00	0
14	- Aufwendungen für Sach- und Dienstleistungen	-62.778,57	-71.900	-49.441,51	22.458,49	0	0	-22.458,49	0
15	- Abschreibungen	-3.090,89	0	-3.360,98	-3.360,98	0	0	3.360,98	0
19	= Anteilige ordentliche Aufwendungen	-65.869,46	-71.900	-52.802,49	19.097,51	0	0	-19.097,51	0
20	= Anteiliges ordentliches Ergebnis	-65.669,46	-71.900	-52.562,49	19.337,51	0	0	-19.337,51	0
21	+ Erträge aus internen Leistungen	0,00	0	0,00	0,00	0	0	0,00	0
22	- Aufwendungen für interne Leistungen	-6.963,22	-20.000	-4.024,08	15.975,92	0	0	-15.975,92	0
24	= kalkulatorisches Ergebnis	-6.963,22	-20.000	-4.024,08	15.975,92	0	0	-15.975,92	0
25	= Nettoressourcenbedarf/-überschuss	-72.632,68	-91.900	-56.586,57	35.313,43	0	0	-35.313,43	0

TH07 **Öff. Einrichtungen, Erziehung u Bildung**
5530 **Friedhofs- und Bestattungswesen**
55300000 **Bestattungswesen**

Nr.	Bericht über Kostenstellen Ertrags- und Aufwandsarten	Ergebnis Vorjahr	Fortges. Ansatz	Ergebnis	Vergleich Ergebnis / Ansatz (Sp. 3-2)	Ergänz. Festleg. i. HH-Vollzug 2020	Ermächt.- übertrag aus 2019	verfügbare Mittel abzgl. Ergebnis	Ermächt.- übertrag. nach 2021
		2019 EUR	2020 EUR	2020 EUR	EUR	EUR	EUR	EUR	EUR
		1	2	3	4	5	6	7	8
5	+ Entgelte für öffentliche Leistungen oder Einrichtungen	155.197,01	201.300	143.803,25	-57.496,75	0	0	57.496,75	0
11	= Anteilige ordentliche Erträge	155.197,01	201.300	143.803,25	-57.496,75	0	0	57.496,75	0
12	- Personalaufwendungen	-152.951,79	-152.976	-153.469,74	-493,74	0	0	493,74	0
14	- Aufwendungen für Sach- und Dienstleistungen	-74.500,51	-53.900	-67.907,22	-14.007,22	0	0	14.007,22	0
15	- Abschreibungen	-27.946,97	-27.500	-27.946,99	-446,99	0	0	446,99	0
18	- Sonstige ordentliche Aufwendungen	-912,07	-1.050	-2.958,78	-1.908,78	0	0	1.908,78	0
19	= Anteilige ordentliche Aufwendungen	-256.311,34	-235.426	-252.282,73	-16.856,73	0	0	16.856,73	0
20	= Anteiliges ordentliches Ergebnis	-101.114,33	-34.126	-108.479,48	-74.353,48	0	0	74.353,48	0
21	+ Erträge aus internen Leistungen	0,00	0	0,00	0,00	0	0	0,00	0
22	- Aufwendungen für interne Leistungen	-37.955,77	-30.000	-50.390,84	-20.390,84	0	0	20.390,84	0
23	- kalkulatorische Kosten	-74.228,50	-65.000	-71.433,80	-6.433,80	0	0	6.433,80	0
24	= kalkulatorisches Ergebnis	-112.184,27	-95.000	-121.824,64	-26.824,64	0	0	26.824,64	0
25	= Nettoressourcenbedarf/-überschuss	-213.298,60	-129.126	-230.304,12	-101.178,12	0	0	101.178,12	0

TH07 **Öff. Einrichtungen, Erziehung u Bildung**
5750-007 **Tourismus**
57500007 **Tourismus, Fördrg v Wirtschaft u Verkehr**

Nr.	Bericht über Kostenstellen Ertrags- und Aufwandsarten	Ergebnis Vorjahr	Fortges. Ansatz	Ergebnis	Vergleich Ergebnis / Ansatz (Sp. 3-2)	Ergänz. Festleg. i. HH-Vollzug 2020	Ermächt.- übertrag aus 2019	verfügbare Mittel abzgl. Ergebnis	Ermächt.- übertrag. nach 2021
		2019 EUR	2020 EUR	2020 EUR	EUR	EUR	EUR	EUR	EUR
		1	2	3	4	5	6	7	8
7	+ Kostenerstattungen und Kostenumlagen	27.548,06	24.000	26.504,76	2.504,76	0	0	-2.504,76	0
11	= Anteilige ordentliche Erträge	27.548,06	24.000	26.504,76	2.504,76	0	0	-2.504,76	0
12	- Personalaufwendungen	-157.234,84	-268.707	-207.055,07	61.651,93	0	0	-61.651,93	0
14	- Aufwendungen für Sach- und Dienstleistungen	-14.928,33	-8.000	-3.209,07	4.790,93	0	0	-4.790,93	0
17	- Transferaufwendungen	-60.000,00	-60.000	-40.000,00	20.000,00	0	0	-20.000,00	0
18	- Sonstige ordentliche Aufwendungen	-107,39	-250	-131,72	118,28	0	0	-118,28	0
19	= Anteilige ordentliche Aufwendungen	-232.270,56	-336.957	-250.395,86	86.561,14	0	0	-86.561,14	0
20	= Anteiliges ordentliches Ergebnis	-204.722,50	-312.957	-223.891,10	89.065,90	0	0	-89.065,90	0
21	+ Erträge aus internen Leistungen	0,00	0	0,00	0,00	0	0	0,00	0
22	- Aufwendungen für interne Leistungen	0,00	0	0,00	0,00	0	0	0,00	0
24	= kalkulatorisches Ergebnis	0,00	0	0,00	0,00	0	0	0,00	0
25	= Nettoressourcenbedarf/-überschuss	-204.722,50	-312.957	-223.891,10	89.065,90	0	0	-89.065,90	0

TH08 Technische Dienste (Tiefbau und Bauhof)
1125 Grünanlagen, Werkstätten und Fahrzeuge
11250000 Hilfsbetriebe der Verwaltung -Bauhof

Nr.	Bericht über Kostenstellen Ertrags- und Aufwandsarten	Ergebnis Vorjahr	Fortges. Ansatz	Ergebnis	Vergleich Ergebnis / Ansatz (Sp. 3-2)	Ergänz. Festleg. i. HH-Vollzug 2020	Ermächt.- übertrag aus 2019	verfügbare Mittel abzgl. Ergebnis	Ermächt.- übertrag. nach 2021
		2019 EUR	2020 EUR	2020 EUR	EUR	EUR	EUR	EUR	EUR
		1	2	3	4	5	6	7	8
5	+ Entgelte für öffentliche Leistungen oder Einrichtungen	24.251,62	25.000	39.980,90	14.980,90	0	0	-14.980,90	0
6	+ Sonstige privatrechtliche Leistungsentgelte	18.408,75	7.500	36.148,19	28.648,19	0	0	-28.648,19	0
7	+ Kostenerstattungen und Kostenumlagen	13.844,93	22.000	15.452,92	-6.547,08	0	0	6.547,08	0
9	+ Aktivierte Eigenleistungen und Bestandsveränderungen	2.466,22	0	1.061,00	1.061,00	0	0	-1.061,00	0
11	= Anteilige ordentliche Erträge	58.971,52	54.500	92.643,01	38.143,01	0	0	-38.143,01	0
12	- Personalaufwendungen	-720.686,71	-823.382	-833.318,07	-9.936,07	0	0	9.936,07	0
14	- Aufwendungen für Sach- und Dienstleistungen	-365.455,04	-386.500	-432.893,41	-46.393,41	0	0	46.393,41	0
15	- Abschreibungen	-18.957,28	-36.000	-21.495,49	14.504,51	0	0	-14.504,51	0
18	- Sonstige ordentliche Aufwendungen	-2.003,24	-1.900	-1.891,54	8,46	0	0	-8,46	0
19	= Anteilige ordentliche Aufwendungen	-1.107.102,27	-1.247.782	-1.289.598,51	-41.816,51	0	0	41.816,51	0
20	= Anteiliges ordentliches Ergebnis	-1.048.130,75	-1.193.282	-1.196.955,50	-3.673,50	0	0	3.673,50	0
21	+ Erträge aus internen Leistungen	1.072.512,80	1.249.282	1.222.825,04	-26.456,96	0	0	26.456,96	0
22	- Aufwendungen für interne Leistungen	-4.417,20	-20.000	-4.583,90	15.416,10	0	0	-15.416,10	0
23	- kalkulatorische Kosten	-19.964,85	-36.000	-21.285,64	14.714,36	0	0	-14.714,36	0
24	= kalkulatorisches Ergebnis	1.048.130,75	1.193.282	1.196.955,50	3.673,50	0	0	-3.673,50	0
25	= Nettoressourcenbedarf/-überschuss	0,00	0	0,00	0,00	0	0	0,00	0

TH08 Technische Dienste (Tiefbau und Bauhof)
5310 Elektrizitätsversorgung
53100000 Elektrizitätsversorgung

Nr.	Bericht über Kostenstellen Ertrags- und Aufwandsarten	Ergebnis Vorjahr	Fortges. Ansatz	Ergebnis	Vergleich Ergebnis / Ansatz (Sp. 3-2)	Ergänz. Festleg. i. HH-Vollzug 2020	Ermächt.- übertrag aus 2019	verfügbare Mittel abzgl. Ergebnis	Ermächt.- übertrag. nach 2021
		2019 EUR	2020 EUR	2020 EUR	EUR	EUR	EUR	EUR	EUR
		1	2	3	4	5	6	7	8
10	+ Sonstige ordentliche Erträge	218.000,00	260.000	255.454,01	-4.545,99	0	0	4.545,99	0
11	= Anteilige ordentliche Erträge	218.000,00	260.000	255.454,01	-4.545,99	0	0	4.545,99	0
19	= Anteilige ordentliche Aufwendungen	0,00	0	0,00	0,00	0	0	0,00	0
20	= Anteiliges ordentliches Ergebnis	218.000,00	260.000	255.454,01	-4.545,99	0	0	4.545,99	0
21	+ Erträge aus internen Leistungen	0,00	0	0,00	0,00	0	0	0,00	0
22	- Aufwendungen für interne Leistungen	0,00	0	0,00	0,00	0	0	0,00	0
24	= kalkulatorisches Ergebnis	0,00	0	0,00	0,00	0	0	0,00	0
25	= Nettoressourcenbedarf/-überschuss	218.000,00	260.000	255.454,01	-4.545,99	0	0	4.545,99	0

TH08 Technische Dienste (Tiefbau und Bauhof)
5320 Gasversorgung
53200000 Gasversorgung

Nr.	Bericht über Kostenstellen Ertrags- und Aufwandsarten	Ergebnis Vorjahr	Fortges. Ansatz	Ergebnis	Vergleich Ergebnis / Ansatz (Sp. 3-2)	Ergänz. Festleg. i. HH-Vollzug 2020	Ermächt.- übertrag aus 2019	verfügbare Mittel abzgl. Ergebnis	Ermächt.- übertrag. nach 2021
		2019 EUR	2020 EUR	2020 EUR	EUR	EUR	EUR	EUR	EUR
		1	2	3	4	5	6	7	8
10	+ Sonstige ordentliche Erträge	20.026,00	20.000	18.718,00	-1.282,00	0	0	1.282,00	0
11	= Anteilige ordentliche Erträge	20.026,00	20.000	18.718,00	-1.282,00	0	0	1.282,00	0
14	- Aufwendungen für Sach- und Dienstleistungen	0,00	0	-1.307,00	-1.307,00	0	0	1.307,00	0
19	= Anteilige ordentliche Aufwendungen	0,00	0	-1.307,00	-1.307,00	0	0	1.307,00	0
20	= Anteiliges ordentliches Ergebnis	20.026,00	20.000	17.411,00	-2.589,00	0	0	2.589,00	0
21	+ Erträge aus internen Leistungen	0,00	0	0,00	0,00	0	0	0,00	0
22	- Aufwendungen für interne Leistungen	0,00	0	0,00	0,00	0	0	0,00	0
24	= kalkulatorisches Ergebnis	0,00	0	0,00	0,00	0	0	0,00	0
25	= Nettoressourcenbedarf/-überschuss	20.026,00	20.000	17.411,00	-2.589,00	0	0	2.589,00	0

TH08 Technische Dienste (Tiefbau und Bauhof)
5330 Wasserversorgung
53300000 Wasserversorgung

Nr.	Bericht über Kostenstellen Ertrags- und Aufwandsarten	Ergebnis Vorjahr	Fortges. Ansatz	Ergebnis	Vergleich Ergebnis / Ansatz (Sp. 3-2)	Ergänz. Festleg. i. HH-Vollzug 2020	Ermächt.- übertrag aus 2019	verfügbare Mittel abzgl. Ergebnis	Ermächt.- übertrag. nach 2021
		2019 EUR	2020 EUR	2020 EUR	EUR	EUR	EUR	EUR	EUR
		1	2	3	4	5	6	7	8
10	+ Sonstige ordentliche Erträge	221.707,28	100.000	203.892,99	103.892,99	0	0	-103.892,99	0
11	= Anteilige ordentliche Erträge	221.707,28	100.000	203.892,99	103.892,99	0	0	-103.892,99	0
19	= Anteilige ordentliche Aufwendungen	0,00	0	0,00	0,00	0	0	0,00	0
20	= Anteiliges ordentliches Ergebnis	221.707,28	100.000	203.892,99	103.892,99	0	0	-103.892,99	0
21	+ Erträge aus internen Leistungen	0,00	0	0,00	0,00	0	0	0,00	0
22	- Aufwendungen für interne Leistungen	0,00	0	0,00	0,00	0	0	0,00	0
24	= kalkulatorisches Ergebnis	0,00	0	0,00	0,00	0	0	0,00	0
25	= Nettoressourcenbedarf/-überschuss	221.707,28	100.000	203.892,99	103.892,99	0	0	-103.892,99	0

TH08 Technische Dienste (Tiefbau und Bauhof)
5360 Vers. m. Telekommunikationseinrichtungen
53600000 Breitband

Nr.	Bericht über Kostenstellen Ertrags- und Aufwandsarten	Ergebnis Vorjahr	Fortges. Ansatz	Ergebnis	Vergleich Ergebnis / Ansatz (Sp. 3-2)	Ergänz. Festleg. i. HH-Vollzug 2020	Ermächt.- übertrag aus 2019	verfügbare Mittel abzgl. Ergebnis	Ermächt.- übertrag. nach 2021
		2019 EUR	2020 EUR	2020 EUR	EUR	EUR	EUR	EUR	EUR
		1	2	3	4	5	6	7	8
3	+ Aufgelöste Investitionszuwendungen und -beiträge	3.258,05	0	3.339,93	3.339,93	0	0	-3.339,93	0
5	+ Entgelte für öffentliche Leistungen oder Einrichtungen	0,00	300	0,00	-300,00	0	0	300,00	0
6	+ Sonstige privatrechtliche Leistungsentgelte	2.107,10	1.900	2.020,30	120,30	0	0	-120,30	0
11	= Anteilige ordentliche Erträge	5.365,15	2.200	5.360,23	3.160,23	0	0	-3.160,23	0
14	- Aufwendungen für Sach- und Dienstleistungen	-10.009,70	0	-10.565,12	-10.565,12	0	0	10.565,12	0
15	- Abschreibungen	-1.774,96	0	-4.252,20	-4.252,20	0	0	4.252,20	0
17	- Transferaufwendungen	-5.360,00	-5.500	-5.325,00	175,00	0	0	-175,00	0
18	- Sonstige ordentliche Aufwendungen	-758,50	-1.000	-827,50	172,50	0	0	-172,50	0
19	= Anteilige ordentliche Aufwendungen	-17.903,16	-6.500	-20.969,82	-14.469,82	0	0	14.469,82	0
20	= Anteiliges ordentliches Ergebnis	-12.538,01	-4.300	-15.609,59	-11.309,59	0	0	11.309,59	0
21	+ Erträge aus internen Leistungen	0,00	0	0,00	0,00	0	0	0,00	0
22	- Aufwendungen für interne Leistungen	0,00	0	0,00	0,00	0	0	0,00	0
24	= kalkulatorisches Ergebnis	0,00	0	0,00	0,00	0	0	0,00	0
25	= Nettoressourcenbedarf/-überschuss	-12.538,01	-4.300	-15.609,59	-11.309,59	0	0	11.309,59	0

TH08 Technische Dienste (Tiefbau und Bauhof)
5370 Abfallwirtschaft
53700000 Abfallbeseitigung

Nr.	Bericht über Kostenstellen Ertrags- und Aufwandsarten	Ergebnis Vorjahr	Fortges. Ansatz	Ergebnis	Vergleich Ergebnis / Ansatz (Sp. 3-2)	Ergänz. Festleg. i. HH-Vollzug 2020	Ermächt.- übertrag aus 2019	verfügbare Mittel abzgl. Ergebnis	Ermächt.- übertrag. nach 2021
		2019 EUR	2020 EUR	2020 EUR	EUR	EUR	EUR	EUR	EUR
		1	2	3	4	5	6	7	8
6	+ Sonstige privatrechtliche Leistungsentgelte	613,55	600	613,55	13,55	0	0	-13,55	0
11	= Anteilige ordentliche Erträge	613,55	600	613,55	13,55	0	0	-13,55	0
14	- Aufwendungen für Sach- und Dienstleistungen	-1.334,00	-1.000	-3.667,00	-2.667,00	0	0	2.667,00	0
19	= Anteilige ordentliche Aufwendungen	-1.334,00	-1.000	-3.667,00	-2.667,00	0	0	2.667,00	0
20	= Anteiliges ordentliches Ergebnis	-720,45	-400	-3.053,45	-2.653,45	0	0	2.653,45	0
21	+ Erträge aus internen Leistungen	0,00	0	0,00	0,00	0	0	0,00	0
22	- Aufwendungen für interne Leistungen	0,00	-10.000	0,00	10.000,00	0	0	-10.000,00	0
24	= kalkulatorisches Ergebnis	0,00	-10.000	0,00	10.000,00	0	0	-10.000,00	0
25	= Nettoressourcenbedarf/-überschuss	-720,45	-10.400	-3.053,45	7.346,55	0	0	-7.346,55	0

TH08 Technische Dienste (Tiefbau und Bauhof)
5410 Gemeindestraßen
54100000 Gemeindestraßen

Nr.	Bericht über Kostenstellen Ertrags- und Aufwandsarten	Ergebnis Vorjahr	Fortges. Ansatz	Ergebnis	Vergleich Ergebnis / Ansatz (Sp. 3-2)	Ergänz. Festleg. i. HH-Vollzug 2020	Ermächt.- übertrag aus 2019	verfügbare Mittel abzgl. Ergebnis	Ermächt.- übertrag. nach 2021
		2019 EUR	2020 EUR	2020 EUR	EUR	EUR	EUR	EUR	EUR
		1	2	3	4	5	6	7	8
2	+ Zuweisungen und Zuwendungen, Umlagen	105.385,30	110.000	103.136,21	-6.863,79	0	0	6.863,79	0
3	+ Aufgelöste Investitionszuwendungen und -beiträge	184.789,41	0	184.789,55	184.789,55	0	0	-184.789,55	0
5	+ Entgelte für öffentliche Leistungen oder Einrichtungen	-538,57	0	310,00	310,00	0	0	-310,00	0
6	+ Sonstige privatrechtliche Leistungsentgelte	-405,49	0	5.886,26	5.886,26	0	0	-5.886,26	0
7	+ Kostenerstattungen und Kostenumlagen	90.942,01	1.500	982,51	-517,49	0	0	517,49	0
11	= Anteilige ordentliche Erträge	380.172,66	111.500	295.104,53	183.604,53	0	0	-183.604,53	0
12	- Personalaufwendungen	-28.315,24	-28.643	-28.616,03	26,97	0	0	-26,97	0
14	- Aufwendungen für Sach- und Dienstleistungen	-340.993,57	-280.000	-362.641,31	-82.641,31	0	0	82.641,31	0
15	- Abschreibungen	-271.461,37	-259.300	-282.428,84	-23.128,84	0	0	23.128,84	0
18	- Sonstige ordentliche Aufwendungen	-264.317,74	-290.000	-253.714,00	36.286,00	0	0	-36.286,00	0
19	= Anteilige ordentliche Aufwendungen	-905.087,92	-857.943	-927.400,18	-69.457,18	0	0	69.457,18	0
20	= Anteiliges ordentliches Ergebnis	-524.915,26	-746.443	-632.295,65	114.147,35	0	0	-114.147,35	0
21	+ Erträge aus internen Leistungen	0,00	0	0,00	0,00	0	0	0,00	0
22	- Aufwendungen für interne Leistungen	-256.677,17	-320.000	-301.160,40	18.839,60	0	0	-18.839,60	0
24	= kalkulatorisches Ergebnis	-256.677,17	-320.000	-301.160,40	18.839,60	0	0	-18.839,60	0
25	= Nettoressourcenbedarf/-überschuss	-781.592,43	-1.066.443	-933.456,05	132.986,95	0	0	-132.986,95	0

TH08 Technische Dienste (Tiefbau und Bauhof)
5450 Straßenreinigung und Winterdienst
54500000 Straßenreinigung

Nr.	Bericht über Kostenstellen Ertrags- und Aufwandsarten	Ergebnis Vorjahr	Fortges. Ansatz	Ergebnis	Vergleich Ergebnis / Ansatz (Sp. 3-2)	Ergänz. Festleg. i. HH-Vollzug 2020	Ermächt.- übertrag aus 2019	verfügbare Mittel abzgl. Ergebnis	Ermächt.- übertrag. nach 2021
		2019 EUR	2020 EUR	2020 EUR	EUR	EUR	EUR	EUR	EUR
		1	2	3	4	5	6	7	8
11	= Anteilige ordentliche Erträge	0,00	0	0,00	0,00	0	0	0,00	0
14	- Aufwendungen für Sach- und Dienstleistungen	-377,97	-500	-1.732,31	-1.232,31	0	0	1.232,31	0
18	- Sonstige ordentliche Aufwendungen	-18.953,48	-7.000	-23.298,92	-16.298,92	0	0	16.298,92	0
19	= Anteilige ordentliche Aufwendungen	-19.331,45	-7.500	-25.031,23	-17.531,23	0	0	17.531,23	0
20	= Anteiliges ordentliches Ergebnis	-19.331,45	-7.500	-25.031,23	-17.531,23	0	0	17.531,23	0
21	+ Erträge aus internen Leistungen	0,00	0	0,00	0,00	0	0	0,00	0
22	- Aufwendungen für interne Leistungen	-194.962,20	-200.000	-178.445,38	21.554,62	0	0	-21.554,62	0
24	= kalkulatorisches Ergebnis	-194.962,20	-200.000	-178.445,38	21.554,62	0	0	-21.554,62	0
25	= Nettoressourcenbedarf/-überschuss	-214.293,65	-207.500	-203.476,61	4.023,39	0	0	-4.023,39	0

TH08 Technische Dienste (Tiefbau und Bauhof)
5460 Parkierungseinrichtungen
54600000 Parkierungseinrichtungen, Tiefgarage

Nr.	Bericht über Kostenstellen Ertrags- und Aufwandsarten	Ergebnis Vorjahr	Fortges. Ansatz	Ergebnis	Vergleich Ergebnis / Ansatz (Sp. 3-2)	Ergänz. Festleg. i. HH-Vollzug 2020	Ermächt.- übertrag aus 2019	verfügbare Mittel abzgl. Ergebnis	Ermächt.- übertrag. nach 2021
		2019 EUR	2020 EUR	2020 EUR	EUR	EUR	EUR	EUR	EUR
		1	2	3	4	5	6	7	8
6	+ Sonstige privatrechtliche Leistungsentgelte	22.848,26	0	0,00	0,00	0	0	0,00	0
11	= Anteilige ordentliche Erträge	22.848,26	0	0,00	0,00	0	0	0,00	0
14	- Aufwendungen für Sach- und Dienstleistungen	-9.833,47	0	0,00	0,00	0	0	0,00	0
17	- Transferaufwendungen	-8.051,28	0	0,00	0,00	0	0	0,00	0
19	= Anteilige ordentliche Aufwendungen	-17.884,75	0	0,00	0,00	0	0	0,00	0
20	= Anteiliges ordentliches Ergebnis	4.963,51	0	0,00	0,00	0	0	0,00	0
21	+ Erträge aus internen Leistungen	0,00	0	0,00	0,00	0	0	0,00	0
22	- Aufwendungen für interne Leistungen	0,00	0	0,00	0,00	0	0	0,00	0
24	= kalkulatorisches Ergebnis	0,00	0	0,00	0,00	0	0	0,00	0
25	= Nettoressourcenbedarf/-überschuss	4.963,51	0	0,00	0,00	0	0	0,00	0

TH08 Technische Dienste (Tiefbau und Bauhof)
5510-008 Öffentliches Grün / Landschaftsbau
55100000 Öffentliches Grün, Landschaftsbau

Nr.	Bericht über Kostenstellen Ertrags- und Aufwandsarten	Ergebnis Vorjahr	Fortges. Ansatz	Ergebnis	Vergleich Ergebnis / Ansatz (Sp. 3-2)	Ergänz. Festleg. i. HH-Vollzug 2020	Ermächt.- übertrag aus 2019	verfügbare Mittel abzgl. Ergebnis	Ermächt.- übertrag. nach 2021
		2019 EUR	2020 EUR	2020 EUR	EUR	EUR	EUR	EUR	EUR
		1	2	3	4	5	6	7	8
2	+ Zuweisungen und Zuwendungen, Umlagen	71.891,60	0	0,00	0,00	0	0	0,00	0
6	+ Sonstige privatrechtliche Leistungsentgelte	0,00	0	237,80	237,80	0	0	-237,80	0
11	= Anteilige ordentliche Erträge	71.891,60	0	237,80	237,80	0	0	-237,80	0
14	- Aufwendungen für Sach- und Dienstleistungen	-109.356,69	-80.000	-32.721,93	47.278,07	0	0	-47.278,07	0
15	- Abschreibungen	-19.342,90	-22.900	-22.168,46	731,54	0	0	-731,54	0
18	- Sonstige ordentliche Aufwendungen	-20,27	0	-2.924,93	-2.924,93	0	0	2.924,93	0
19	= Anteilige ordentliche Aufwendungen	-128.719,86	-102.900	-57.815,32	45.084,68	0	0	-45.084,68	0
20	= Anteiliges ordentliches Ergebnis	-56.828,26	-102.900	-57.577,52	45.322,48	0	0	-45.322,48	0
21	+ Erträge aus internen Leistungen	0,00	0	0,00	0,00	0	0	0,00	0
22	- Aufwendungen für interne Leistungen	-276.008,16	-218.000	-300.043,53	-82.043,53	0	0	82.043,53	0
24	= kalkulatorisches Ergebnis	-276.008,16	-218.000	-300.043,53	-82.043,53	0	0	82.043,53	0
25	= Nettoressourcenbedarf/-überschuss	-332.836,42	-320.900	-357.621,05	-36.721,05	0	0	36.721,05	0

TH08 Technische Dienste (Tiefbau und Bauhof)
5520 Gewässerschutz/Öffentl. Gewässer/Anlagen
55200000 Wasserläufe, Wasserbau

Nr.	Bericht über Kostenstellen Ertrags- und Aufwandsarten	Ergebnis Vorjahr	Fortges. Ansatz	Ergebnis	Vergleich Ergebnis / Ansatz (Sp. 3-2)	Ergänz. Festleg. i. HH-Vollzug 2020	Ermächt.- übertrag aus 2019	verfügbare Mittel abzgl. Ergebnis	Ermächt.- übertrag. nach 2021
		2019 EUR	2020 EUR	2020 EUR	EUR	EUR	EUR	EUR	EUR
		1	2	3	4	5	6	7	8
11	= Anteilige ordentliche Erträge	0,00	0	0,00	0,00	0	0	0,00	0
14	- Aufwendungen für Sach- und Dienstleistungen	-3.659,75	-63.040	-14.671,63	48.368,37	0	0	-48.368,37	0
15	- Abschreibungen	-22.272,86	-17.600	-28.652,70	-11.052,70	0	0	11.052,70	0
17	- Transferaufwendungen	-531,00	-600	0,00	600,00	0	0	-600,00	0
19	= Anteilige ordentliche Aufwendungen	-26.463,61	-81.240	-43.324,33	37.915,67	0	0	-37.915,67	0
20	= Anteiliges ordentliches Ergebnis	-26.463,61	-81.240	-43.324,33	37.915,67	0	0	-37.915,67	0
21	+ Erträge aus internen Leistungen	0,00	0	0,00	0,00	0	0	0,00	0
22	- Aufwendungen für interne Leistungen	-83.790,10	-100.000	-143.660,61	-43.660,61	0	0	43.660,61	0
24	= kalkulatorisches Ergebnis	-83.790,10	-100.000	-143.660,61	-43.660,61	0	0	43.660,61	0
25	= Nettoressourcenbedarf/-überschuss	-110.253,71	-181.240	-186.984,94	-5.744,94	0	0	5.744,94	0

TH09 **Allgemeine Finanzwirtschaft**
6110 **Steuern, allgemei. Zuweisungen / Umlagen**
61100000 **Steuern,allg.Zuweisungen u. allg.Umlagen**

Nr.	Bericht über Kostenstellen Ertrags- und Aufwandsarten	Ergebnis Vorjahr	Fortges. Ansatz	Ergebnis	Vergleich Ergebnis / Ansatz (Sp. 3-2)	Ergänz. Festleg. i. HH-Vollzug 2020	Ermächt.- übertrag aus 2019	verfügbare Mittel abzgl. Ergebnis	Ermächt.- übertrag. nach 2021
		2019 EUR	2020 EUR	2020 EUR	EUR	EUR	EUR	EUR	EUR
		1	2	3	4	5	6	7	8
1	+ Steuern und ähnliche Abgaben	15.081.436,83	13.862.000	12.913.172,39	-948.827,61	0	0	948.827,61	0
2	+ Zuweisungen und Zuwendungen, Umlagen	5.599.008,81	6.103.000	6.691.086,57	588.086,57	0	0	-588.086,57	0
11	= Anteilige ordentliche Erträge	20.680.445,64	19.965.000	19.604.258,96	-360.741,04	0	0	360.741,04	0
15	- Abschreibungen	-217.681,76	0	-3.718,57	-3.718,57	0	0	3.718,57	0
17	- Transferaufwendungen	-8.740.421,14	-8.406.400	-8.689.126,38	-282.726,38	0	0	282.726,38	0
19	= Anteilige ordentliche Aufwendungen	-8.958.102,90	-8.406.400	-8.692.844,95	-286.444,95	0	0	286.444,95	0
20	= Anteiliges ordentliches Ergebnis	11.722.342,74	11.558.600	10.911.414,01	-647.185,99	0	0	647.185,99	0
21	+ Erträge aus internen Leistungen	0,00	0	0,00	0,00	0	0	0,00	0
22	- Aufwendungen für interne Leistungen	0,00	0	0,00	0,00	0	0	0,00	0
24	= kalkulatorisches Ergebnis	0,00	0	0,00	0,00	0	0	0,00	0
25	= Nettoressourcenbedarf/-überschuss	11.722.342,74	11.558.600	10.911.414,01	-647.185,99	0	0	647.185,99	0

TH09 Allgemeine Finanzwirtschaft
6120 Sonstige allgemeine Finanzwirtschaft
61200000 Sonstige allgemeine Finanzwirtschaft

Nr.	Bericht über Kostenstellen Ertrags- und Aufwandsarten	Ergebnis Vorjahr	Fortges. Ansatz	Ergebnis	Vergleich Ergebnis / Ansatz (Sp. 3-2)	Ergänz. Festleg. i. HH-Vollzug 2020	Ermächt.- übertrag aus 2019	verfügbare Mittel abzgl. Ergebnis	Ermächt.- übertrag. nach 2021
		2019 EUR	2020 EUR	2020 EUR	EUR	EUR	EUR	EUR	EUR
		1	2	3	4	5	6	7	8
8	+ Zinsen und ähnliche Erträge	19.426,62	16.000	57.548,48	41.548,48	0	0	-41.548,48	0
11	= Anteilige ordentliche Erträge	19.426,62	16.000	57.548,48	41.548,48	0	0	-41.548,48	0
16	- Zinsen und ähnliche Aufwendungen	-162.225,66	-120.000	-132.921,94	-12.921,94	0	0	12.921,94	0
18	- Sonstige ordentliche Aufwendungen	0,00	0	70,89	70,89	0	0	-70,89	0
19	= Anteilige ordentliche Aufwendungen	-162.225,66	-120.000	-132.851,05	-12.851,05	0	0	12.851,05	0
20	= Anteiliges ordentliches Ergebnis	-142.799,04	-104.000	-75.302,57	28.697,43	0	0	-28.697,43	0
21	+ Erträge aus internen Leistungen	0,00	0	0,00	0,00	0	0	0,00	0
22	- Aufwendungen für interne Leistungen	0,00	0	0,00	0,00	0	0	0,00	0
24	= kalkulatorisches Ergebnis	0,00	0	0,00	0,00	0	0	0,00	0
25	= Nettoressourcenbedarf/-überschuss	-142.799,04	-104.000	-75.302,57	28.697,43	0	0	-28.697,43	0

8.6 Finanzrechnung der Investitionsmaßnahmen

(§ 51 i.V.m. § 4 Abs. 4 GemHVO)

Nr.	Investitionsübersicht Einzahlungs- und Auszahlungsarten	Ergebnis Vorjahr	Fortges. Ansatz	Ergebnis	Vergleich Ergebnis / Ansatz (Sp. 3-2)	Ergänz. Festleg. i. HH-Vollzug 2020	Ermächt.- übertrag aus 2019	verfügbare Mittel abzgl. Ergebnis	Ermächt.- übertrag. nach 2021
		2019 EUR	2020 EUR	2020 EUR	EUR	EUR	EUR	EUR	EUR
		1	2	3	4	5	6	7	8
71111710000: Erwerb bewegl. Anlagevermögen GR									
6	= Summe der Einzahlungen aus Investitionstätigkeit	0,00	0	0,00	0,00	0	0	0,00	0
	Summe der Einzahlungen aus Investitionstätigkeit								
12	- Auszahlungen für den Erwerb von immateriellen Vermögensgegenständen	-17.718,96	0	0,00	0,00	0	0	0,00	0
	Auszahlungen für den Erwerb von immateriellen Vermögensgegenständen								
13	= Summe der Auszahlungen aus Investitionstätigkeit	-17.718,96	0	0,00	0,00	0	0	0,00	0
	Summe der Auszahlungen aus Investitionstätigkeit								
14	= Saldo aus Investitionstätigkeit	-17.718,96	0	0,00	0,00	0	0	0,00	0
	Saldo aus Investitionstätigkeit								
16	= Gesamtkosten der Maßnahme	-17.718,96	0	0,00	0,00	0	0	0,00	0
	Gesamtkosten der Maßnahme								

Nr.	Investitionsübersicht Einzahlungs- und Auszahlungsarten	Ergebnis Vorjahr	Fortges. Ansatz	Ergebnis	Vergleich Ergebnis / Ansatz (Sp. 3-2)	Ergänz. Festleg. i. HH-Vollzug 2020	Ermächt.- übertrag aus 2019	verfügbare Mittel abzgl. Ergebnis	Ermächt.- übertrag. nach 2021
		2019 EUR	2020 EUR	2020 EUR	EUR	EUR	EUR	EUR	EUR
		1	2	3	4	5	6	7	8
711227110000: Neues Kommunales Haushaltsrecht									
6	= Summe der Einzahlungen aus Investitionstätigkeit	0,00	0	0,00	0,00	0	0	0,00	0
	Summe der Einzahlungen aus Investitionstätigkeit								
8	- Auszahlungen für Baumaßnahmen	-15.173,10	0	0,00	0,00	0	0	0,00	0
	Auszahlungen für Baumaßnahmen								
13	= Summe der Auszahlungen aus Investitionstätigkeit	-15.173,10	0	0,00	0,00	0	0	0,00	0
	Summe der Auszahlungen aus Investitionstätigkeit								
14	= Saldo aus Investitionstätigkeit	-15.173,10	0	0,00	0,00	0	0	0,00	0

Jahresabschluss 2020 – Jahresrechnung Stadt Donzdorf

Nr.	Investitionsübersicht Einzahlungs- und Auszahlungsarten	Ergebnis Vorjahr	Fortges. Ansatz	Ergebnis	Vergleich Ergebnis / Ansatz (Sp. 3-2)	Ergänz. Festleg. i. HH-Vollzug 2020	Ermächt.- übertrag aus 2019	verfügbare Mittel abzgl. Ergebnis	Ermächt.- übertrag. nach 2021
		2019 EUR	2020 EUR	2020 EUR	EUR	EUR	EUR	EUR	EUR
		1	2	3	4	5	6	7	8
	Saldo aus Investitionstätigkeit								
16	= Gesamtkosten der Maßnahme	-15.173,10	0	0,00	0,00	0	0	0,00	0
	Gesamtkosten der Maßnahme								

711247010000: Baumaßnahmen Verwaltungsgebäude									
6	= Summe der Einzahlungen aus Investitionstätigkeit	0,00	0	0,00	0,00	0	0	0,00	0
	Summe der Einzahlungen aus Investitionstätigkeit								
8	- Auszahlungen für Baumaßnahmen	-6.331,47	-45.000	-53.121,11	-8.121,11	0	0	8.121,11	0
	Auszahlungen für Baumaßnahmen								
13	= Summe der Auszahlungen aus Investitionstätigkeit	-6.331,47	-45.000	-53.121,11	-8.121,11	0	0	8.121,11	0
	Summe der Auszahlungen aus Investitionstätigkeit								
14	= Saldo aus Investitionstätigkeit	-6.331,47	-45.000	-53.121,11	-8.121,11	0	0	8.121,11	0
	Saldo aus Investitionstätigkeit								
16	= Gesamtkosten der Maßnahme	-6.331,47	-45.000	-53.121,11	-8.121,11	0	0	8.121,11	0
	Gesamtkosten der Maßnahme								

Nr.	Investitionsübersicht Einzahlungs- und Auszahlungsarten	Ergebnis Vorjahr	Fortges. Ansatz	Ergebnis	Vergleich Ergebnis / Ansatz (Sp. 3-2)	Ergänz. Festleg. i. HH-Vollzug 2020	Ermächt.- übertrag aus 2019	verfügbare Mittel abzgl. Ergebnis	Ermächt.- übertrag. nach 2021
		2019 EUR	2020 EUR	2020 EUR	EUR	EUR	EUR	EUR	EUR
		1	2	3	4	5	6	7	8
711257010000: Baumaßnahmen Bauhof									
6	= Summe der Einzahlungen aus Investitionstätigkeit	0,00	0	0,00	0,00	0	0	0,00	0
	Summe der Einzahlungen aus Investitionstätigkeit								
8	- Auszahlungen für Baumaßnahmen	0,00	0	-71.864,90	-71.864,90	0	0	71.864,90	0
	Auszahlungen für Baumaßnahmen								
13	= Summe der Auszahlungen aus Investitionstätigkeit	0,00	0	-71.864,90	-71.864,90	0	0	71.864,90	0
	Summe der Auszahlungen aus Investitionstätigkeit								
14	= Saldo aus Investitionstätigkeit	0,00	0	-71.864,90	-71.864,90	0	0	71.864,90	0

Jahresabschluss 2020 – Jahresrechnung Stadt Donzdorf

Nr.	Investitionsübersicht Einzahlungs- und Auszahlungsarten	Ergebnis Vorjahr	Fortges. Ansatz	Ergebnis	Vergleich Ergebnis / Ansatz (Sp. 3-2)	Ergänz. Festleg. i. HH-Vollzug 2020	Ermächt.- übertrag aus 2019	verfügbare Mittel abzgl. Ergebnis	Ermächt.- übertrag. nach 2021
		2019 EUR	2020 EUR	2020 EUR	EUR	EUR	EUR	EUR	EUR
		1	2	3	4	5	6	7	8
	Saldo aus Investitionstätigkeit								
16	= Gesamtkosten der Maßnahme	0,00	0	-71.864,90	-71.864,90	0	0	71.864,90	0
	Gesamtkosten der Maßnahme								

711257110000: Erwerb bew. Anlagevm. Bauhof

6	= Summe der Einzahlungen aus Investitionstätigkeit	0,00	0	0,00	0,00	0	0	0,00	0
	Summe der Einzahlungen aus Investitionstätigkeit								
9	- Auszahlungen für den Erwerb von beweglichem Sachvermögen	-18.343,99	-30.000	-54.536,02	-24.536,02	0	0	24.536,02	0
	Auszahlungen für den Erwerb von beweglichem Sachvermögen								
13	= Summe der Auszahlungen aus Investitionstätigkeit	-18.343,99	-30.000	-54.536,02	-24.536,02	0	0	24.536,02	0
	Summe der Auszahlungen aus Investitionstätigkeit								
14	= Saldo aus Investitionstätigkeit	-18.343,99	-30.000	-54.536,02	-24.536,02	0	0	24.536,02	0
	Saldo aus Investitionstätigkeit								
16	= Gesamtkosten der Maßnahme	-18.343,99	-30.000	-54.536,02	-24.536,02	0	0	24.536,02	0
	Gesamtkosten der Maßnahme								

711267010000: Brandschutzmaßnahmen allg. Verwaltung

6	= Summe der Einzahlungen aus Investitionstätigkeit	0,00	0	0,00	0,00	0	0	0,00	0
	Summe der Einzahlungen aus Investitionstätigkeit								
8	- Auszahlungen für Baumaßnahmen	0,00	-10.000	0,00	10.000,00	0	0	-10.000,00	0
	Auszahlungen für Baumaßnahmen								
13	= Summe der Auszahlungen aus Investitionstätigkeit	0,00	-10.000	0,00	10.000,00	0	0	-10.000,00	0
	Summe der Auszahlungen aus Investitionstätigkeit								
14	= Saldo aus Investitionstätigkeit	0,00	-10.000	0,00	10.000,00	0	0	-10.000,00	0
	Saldo aus Investitionstätigkeit								
16	= Gesamtkosten der Maßnahme	0,00	-10.000	0,00	10.000,00	0	0	-10.000,00	0
	Gesamtkosten der Maßnahme								

Jahresabschluss 2020 – Jahresrechnung Stadt Donzdorf

Nr.	Investitionsübersicht Einzahlungs- und Auszahlungsarten	Ergebnis Vorjahr	Fortges. Ansatz	Ergebnis	Vergleich Ergebnis / Ansatz (Sp. 3-2)	Ergänz. Festleg. i. HH-Vollzug 2020	Ermächt.- übertrag aus 2019	verfügbare Mittel abzgl. Ergebnis	Ermächt.- übertrag. nach 2021
		2019 EUR	2020 EUR	2020 EUR	EUR	EUR	EUR	EUR	EUR
		1	2	3	4	5	6	7	8
711267110000: Erwerb bew. Anlagevm. Verwaltung gesamt									
6	= Summe der Einzahlungen aus Investitionstätigkeit	0,00	0	0,00	0,00	0	0	0,00	0
	Summe der Einzahlungen aus Investitionstätigkeit								
9	- Auszahlungen für den Erwerb von beweglichem Sachvermögen	-6.980,54	-10.000	-14.254,36	-4.254,36	0	0	4.254,36	0
	Auszahlungen für den Erwerb von beweglichem Sachvermögen								
13	= Summe der Auszahlungen aus Investitionstätigkeit	-6.980,54	-10.000	-14.254,36	-4.254,36	0	0	4.254,36	0
	Summe der Auszahlungen aus Investitionstätigkeit								
14	= Saldo aus Investitionstätigkeit	-6.980,54	-10.000	-14.254,36	-4.254,36	0	0	4.254,36	0
	Saldo aus Investitionstätigkeit								
16	= Gesamtkosten der Maßnahme	-6.980,54	-10.000	-14.254,36	-4.254,36	0	0	4.254,36	0
	Gesamtkosten der Maßnahme								

711267110001: EDV Beschaffungen Verwaltung gesamt									
6	= Summe der Einzahlungen aus Investitionstätigkeit	0,00	0	0,00	0,00	0	0	0,00	0
	Summe der Einzahlungen aus Investitionstätigkeit								
9	- Auszahlungen für den Erwerb von beweglichem Sachvermögen	0,00	-42.000	-2.798,13	39.201,87	0	0	-39.201,87	0
	Auszahlungen für den Erwerb von beweglichem Sachvermögen								
13	= Summe der Auszahlungen aus Investitionstätigkeit	0,00	-42.000	-2.798,13	39.201,87	0	0	-39.201,87	0
	Summe der Auszahlungen aus Investitionstätigkeit								
14	= Saldo aus Investitionstätigkeit	0,00	-42.000	-2.798,13	39.201,87	0	0	-39.201,87	0
	Saldo aus Investitionstätigkeit								
16	= Gesamtkosten der Maßnahme	0,00	-42.000	-2.798,13	39.201,87	0	0	-39.201,87	0
	Gesamtkosten der Maßnahme								

Jahresabschluss 2020 – Jahresrechnung Stadt Donzdorf

Nr.	Investitionsübersicht Einzahlungs- und Auszahlungsarten	Ergebnis Vorjahr	Fortges. Ansatz	Ergebnis	Vergleich Ergebnis / Ansatz (Sp. 3-2)	Ergänz. Festleg. i. HH-Vollzug 2020	Ermächt.- übertrag aus 2019	verfügbare Mittel abzgl. Ergebnis	Ermächt.- übertrag. nach 2021
		2019 EUR	2020 EUR	2020 EUR	EUR	EUR	EUR	EUR	EUR
		1	2	3	4	5	6	7	8
711337110000: Erwerb Grundstücke									
6	= Summe der Einzahlungen aus Investitionstätigkeit Summe der Einzahlungen aus Investitionstätigkeit	0,00	0	0,00	0,00	0	0	0,00	0
7	- Auszahlungen für den Erwerb von Grundstücken und Gebäuden	-13.738,79	0	-519.542,83	-519.542,83	0	0	519.542,83	0
13	= Summe der Auszahlungen aus Investitionstätigkeit Summe der Auszahlungen aus Investitionstätigkeit	-13.738,79	0	-519.542,83	-519.542,83	0	0	519.542,83	0
14	= Saldo aus Investitionstätigkeit Saldo aus Investitionstätigkeit	-13.738,79	0	-519.542,83	-519.542,83	0	0	519.542,83	0
16	= Gesamtkosten der Maßnahme Gesamtkosten der Maßnahme	-13.738,79	0	-519.542,83	-519.542,83	0	0	519.542,83	0

711337610000: Grundstückserlöse Gebiet Rindersteige									
3	+ Einzahlungen aus der Veräußerung von Sachvermögen Einzahlungen aus der Veräußerung von Sachvermögen	0,00	316.000	0,00	-316.000,00	0	0	316.000,00	0
6	= Summe der Einzahlungen aus Investitionstätigkeit Summe der Einzahlungen aus Investitionstätigkeit	0,00	316.000	0,00	-316.000,00	0	0	316.000,00	0
13	= Summe der Auszahlungen aus Investitionstätigkeit Summe der Auszahlungen aus Investitionstätigkeit	0,00	0	0,00	0,00	0	0	0,00	0
14	= Saldo aus Investitionstätigkeit Saldo aus Investitionstätigkeit	0,00	316.000	0,00	-316.000,00	0	0	316.000,00	0
16	= Gesamtkosten der Maßnahme Gesamtkosten der Maßnahme	0,00	0	0,00	0,00	0	0	0,00	0

Jahresabschluss 2020 – Jahresrechnung Stadt Donzdorf

Nr.	Investitionsübersicht Einzahlungs- und Auszahlungsarten	Ergebnis Vorjahr	Fortges. Ansatz	Ergebnis	Vergleich Ergebnis / Ansatz (Sp. 3-2)	Ergänz. Festleg. i. HH-Vollzug 2020	Ermächt.- übertrag aus 2019	verfügbare Mittel abzgl. Ergebnis	Ermächt.- übertrag. nach 2021
		2019 EUR	2020 EUR	2020 EUR	EUR	EUR	EUR	EUR	EUR
		1	2	3	4	5	6	7	8
711337610001: Grundstückserlöse Gewerbepark									
3	+ Einzahlungen aus der Veräußerung von Sachvermögen	0,00	329.000	0,00	-329.000,00	0	0	329.000,00	0
	Einzahlungen aus der Veräußerung von Sachvermögen								
6	= Summe der Einzahlungen aus Investitionstätigkeit	0,00	329.000	0,00	-329.000,00	0	0	329.000,00	0
	Summe der Einzahlungen aus Investitionstätigkeit								
13	= Summe der Auszahlungen aus Investitionstätigkeit	0,00	0	0,00	0,00	0	0	0,00	0
	Summe der Auszahlungen aus Investitionstätigkeit								
14	= Saldo aus Investitionstätigkeit	0,00	329.000	0,00	-329.000,00	0	0	329.000,00	0
	Saldo aus Investitionstätigkeit								
16	= Gesamtkosten der Maßnahme	0,00	0	0,00	0,00	0	0	0,00	0
	Gesamtkosten der Maßnahme								

711337710000: Einnahmen Veräußerung Grundstücke									
3	+ Einzahlungen aus der Veräußerung von Sachvermögen	1.980,00	0	0,00	0,00	0	0	0,00	0
	Einzahlungen aus der Veräußerung von Sachvermögen								
6	= Summe der Einzahlungen aus Investitionstätigkeit	1.980,00	0	0,00	0,00	0	0	0,00	0
	Summe der Einzahlungen aus Investitionstätigkeit								
13	= Summe der Auszahlungen aus Investitionstätigkeit	0,00	0	0,00	0,00	0	0	0,00	0
	Summe der Auszahlungen aus Investitionstätigkeit								
14	= Saldo aus Investitionstätigkeit	1.980,00	0	0,00	0,00	0	0	0,00	0
	Saldo aus Investitionstätigkeit								
16	= Gesamtkosten der Maßnahme	0,00	0	0,00	0,00	0	0	0,00	0
	Gesamtkosten der Maßnahme								

Jahresabschluss 2020 – Jahresrechnung Stadt Donzdorf

Nr.	Investitionsübersicht Einzahlungs- und Auszahlungsarten	Ergebnis Vorjahr	Fortges. Ansatz	Ergebnis	Vergleich Ergebnis / Ansatz (Sp. 3-2)	Ergänz. Festleg. i. HH-Vollzug 2020	Ermächt.- übertrag aus 2019	verfügbare Mittel abzgl. Ergebnis	Ermächt.- übertrag. nach 2021
		2019 EUR	2020 EUR	2020 EUR	EUR	EUR	EUR	EUR	EUR
		1	2	3	4	5	6	7	8
712207100000: Erwerb bew. Anlagevm Ordnungsamt									
6	= Summe der Einzahlungen aus Investitionstätigkeit	0,00	0	0,00	0,00	0	0	0,00	0
	Summe der Einzahlungen aus Investitionstätigkeit								
9	- Auszahlungen für den Erwerb von beweglichem Sachvermögen	-18.850,61	-3.500	0,00	3.500,00	0	0	-3.500,00	0
	Auszahlungen für den Erwerb von beweglichem Sachvermögen								
13	= Summe der Auszahlungen aus Investitionstätigkeit	-18.850,61	-3.500	0,00	3.500,00	0	0	-3.500,00	0
	Summe der Auszahlungen aus Investitionstätigkeit								
14	= Saldo aus Investitionstätigkeit	-18.850,61	-3.500	0,00	3.500,00	0	0	-3.500,00	0
	Saldo aus Investitionstätigkeit								
16	= Gesamtkosten der Maßnahme	-18.850,61	-3.500	0,00	3.500,00	0	0	-3.500,00	0
	Gesamtkosten der Maßnahme								

712207600000: Investitionszuwendungen Ordnungsamt									
1	+ Einzahlungen aus Investitionszuwendungen	4.000,00	0	0,00	0,00	0	0	0,00	0
	Einzahlungen aus Investitionszuwendungen								
6	= Summe der Einzahlungen aus Investitionstätigkeit	4.000,00	0	0,00	0,00	0	0	0,00	0
	Summe der Einzahlungen aus Investitionstätigkeit								
13	= Summe der Auszahlungen aus Investitionstätigkeit	0,00	0	0,00	0,00	0	0	0,00	0
	Summe der Auszahlungen aus Investitionstätigkeit								
14	= Saldo aus Investitionstätigkeit	4.000,00	0	0,00	0,00	0	0	0,00	0
	Saldo aus Investitionstätigkeit								
16	= Gesamtkosten der Maßnahme	0,00	0	0,00	0,00	0	0	0,00	0
	Gesamtkosten der Maßnahme								

Jahresabschluss 2020 – Jahresrechnung Stadt Donzdorf

Nr.	Investitionsübersicht Einzahlungs- und Auszahlungsarten	Ergebnis Vorjahr	Fortges. Ansatz	Ergebnis	Vergleich Ergebnis / Ansatz (Sp. 3-2)	Ergänz. Festleg. i. HH-Vollzug 2020	Ermächt.- übertrag aus 2019	verfügbare Mittel abzgl. Ergebnis	Ermächt.- übertrag. nach 2021
		2019 EUR	2020 EUR	2020 EUR	EUR	EUR	EUR	EUR	EUR
		1	2	3	4	5	6	7	8
712607010000: Baumaßnahmen Neubau Feuerwehr Donzdorf									
6	= Summe der Einzahlungen aus Investitionstätigkeit Summe der Einzahlungen aus Investitionstätigkeit	0,00	0	0,00	0,00	0	0	0,00	0
8	- Auszahlungen für Baumaßnahmen Auszahlungen für Baumaßnahmen	0,00	-165.000	-85.458,81	79.541,19	0	0	-79.541,19	0
13	= Summe der Auszahlungen aus Investitionstätigkeit Summe der Auszahlungen aus Investitionstätigkeit	0,00	-165.000	-85.458,81	79.541,19	0	0	-79.541,19	0
14	= Saldo aus Investitionstätigkeit Saldo aus Investitionstätigkeit	0,00	-165.000	-85.458,81	79.541,19	0	0	-79.541,19	0
	technisch notwendige Zeile								
	nachrichtlich:								
15	- aktivierte Eigenleistungen aktivierte Eigenleistungen	0,00	0	-133,40	-133,40	0	0	133,40	0
16	= Gesamtkosten der Maßnahme Gesamtkosten der Maßnahme	0,00	-165.000	-85.592,21	79.407,79	0	0	-79.407,79	0
712607020000: Baumaßnahme Feuerwehr Reichenbach									
6	= Summe der Einzahlungen aus Investitionstätigkeit Summe der Einzahlungen aus Investitionstätigkeit	0,00	0	0,00	0,00	0	0	0,00	0
8	- Auszahlungen für Baumaßnahmen Auszahlungen für Baumaßnahmen	-467.883,13	-300.000	-461.189,62	-161.189,62	0	0	161.189,62	0
13	= Summe der Auszahlungen aus Investitionstätigkeit Summe der Auszahlungen aus Investitionstätigkeit	-467.883,13	-300.000	-461.189,62	-161.189,62	0	0	161.189,62	0
14	= Saldo aus Investitionstätigkeit Saldo aus Investitionstätigkeit	-467.883,13	-300.000	-461.189,62	-161.189,62	0	0	161.189,62	0
16	= Gesamtkosten der Maßnahme Gesamtkosten der Maßnahme	-467.883,13	-300.000	-461.189,62	-161.189,62	0	0	161.189,62	0

Jahresabschluss 2020 – Jahresrechnung Stadt Donzdorf

Nr.	Investitionsübersicht Einzahlungs- und Auszahlungsarten	Ergebnis Vorjahr	Fortges. Ansatz	Ergebnis	Vergleich Ergebnis / Ansatz (Sp. 3-2)	Ergänz. Festleg. i. HH-Vollzug 2020	Ermächt.- übertrag aus 2019	verfügbare Mittel abzgl. Ergebnis	Ermächt.- übertrag. nach 2021
		2019 EUR	2020 EUR	2020 EUR	EUR	EUR	EUR	EUR	EUR
		1	2	3	4	5	6	7	8
712607110000: Erwerb bew. Anlagevm. Feuerwehr									
6	= Summe der Einzahlungen aus Investitionstätigkeit	0,00	0	0,00	0,00	0	0	0,00	0
	Summe der Einzahlungen aus Investitionstätigkeit								
8	- Auszahlungen für Baumaßnahmen	0,00	0	-101.642,18	-101.642,18	0	0	101.642,18	0
	Auszahlungen für Baumaßnahmen								
9	- Auszahlungen für den Erwerb von beweglichem Sachvermögen	-4.069,09	-227.000	-9.813,11	217.186,89	0	0	-217.186,89	0
	Auszahlungen für den Erwerb von beweglichem Sachvermögen								
13	= Summe der Auszahlungen aus Investitionstätigkeit	-4.069,09	-227.000	-111.455,29	115.544,71	0	0	-115.544,71	0
	Summe der Auszahlungen aus Investitionstätigkeit								
14	= Saldo aus Investitionstätigkeit	-4.069,09	-227.000	-111.455,29	115.544,71	0	0	-115.544,71	0
	Saldo aus Investitionstätigkeit								
16	= Gesamtkosten der Maßnahme	-4.069,09	-227.000	-111.455,29	115.544,71	0	0	-115.544,71	0
	Gesamtkosten der Maßnahme								

Nr.	Investitionsübersicht Einzahlungs- und Auszahlungsarten	Ergebnis Vorjahr	Fortges. Ansatz	Ergebnis	Vergleich Ergebnis / Ansatz (Sp. 3-2)	Ergänz. Festleg. i. HH-Vollzug 2020	Ermächt.- übertrag aus 2019	verfügbare Mittel abzgl. Ergebnis	Ermächt.- übertrag. nach 2021
		2019 EUR	2020 EUR	2020 EUR	EUR	EUR	EUR	EUR	EUR
		1	2	3	4	5	6	7	8
712607620000: Investitionszuwendungen Feuerwehr Rb.									
1	+ Einzahlungen aus Investitionszuwendungen	0,00	48.000	0,00	-48.000,00	0	0	48.000,00	0
	Einzahlungen aus Investitionszuwendungen								
2	+ Einzahlungen aus Investitionsbeiträgen und ähnlichen Entgelten für Investitionstätigkeit	60.000,00	0	0,00	0,00	0	0	0,00	0
	Einzahlungen aus Investitionsbeiträgen und ähnlichen Entgelten für Investitionstätigkeit								
6	= Summe der Einzahlungen aus Investitionstätigkeit	60.000,00	48.000	0,00	-48.000,00	0	0	48.000,00	0
	Summe der Einzahlungen aus Investitionstätigkeit								
13	= Summe der Auszahlungen aus Investitionstätigkeit	0,00	0	0,00	0,00	0	0	0,00	0
	Summe der Auszahlungen aus Investitionstätigkeit								

Jahresabschluss 2020 – Jahresrechnung Stadt Donzdorf

Nr.	Investitionsübersicht Einzahlungs- und Auszahlungsarten	Ergebnis Vorjahr	Fortges. Ansatz	Ergebnis	Vergleich Ergebnis / Ansatz (Sp. 3-2)	Ergänz. Festleg. i. HH-Vollzug 2020	Ermächt.- übertrag aus 2019	verfügbare Mittel abzgl. Ergebnis	Ermächt.- übertrag. nach 2021
		2019 EUR	2020 EUR	2020 EUR	EUR	EUR	EUR	EUR	EUR
		1	2	3	4	5	6	7	8
14	= Summe der Auszahlungen aus Investitionstätigkeit	60.000,00	48.000	0,00	-48.000,00	0	0	48.000,00	0
16	= Gesamtkosten der Maßnahme	0,00	0	0,00	0,00	0	0	0,00	0
	Gesamtkosten der Maßnahme								

Nr.	Investitionsübersicht Einzahlungs- und Auszahlungsarten	Ergebnis Vorjahr	Fortges. Ansatz	Ergebnis	Vergleich Ergebnis / Ansatz (Sp. 3-2)	Ergänz. Festleg. i. HH-Vollzug 2020	Ermächt.- übertrag aus 2019	verfügbare Mittel abzgl. Ergebnis	Ermächt.- übertrag. nach 2021
		2019 EUR	2020 EUR	2020 EUR	EUR	EUR	EUR	EUR	EUR
		1	2	3	4	5	6	7	8
721107011000: Baumaßnahmen GS Donzdorf									
6	= Summe der Einzahlungen aus Investitionstätigkeit	0,00	0	0,00	0,00	0	0	0,00	0
	Summe der Einzahlungen aus Investitionstätigkeit								
7	- Auszahlungen für den Erwerb von Grundstücken und Gebäuden	-14.139,27	0	-9.788,66	-9.788,66	0	0	9.788,66	0
	Auszahlungen für den Erwerb von Grundstücken und Gebäuden								
8	- Auszahlungen für Baumaßnahmen	-91.842,72	-75.000	0,00	75.000,00	0	0	-75.000,00	0
	Auszahlungen für Baumaßnahmen								
13	= Summe der Auszahlungen aus Investitionstätigkeit	-105.981,99	-75.000	-9.788,66	65.211,34	0	0	-65.211,34	0
14	= Saldo aus Investitionstätigkeit	-105.981,99	-75.000	-9.788,66	65.211,34	0	0	-65.211,34	0
16	= Gesamtkosten der Maßnahme	-105.981,99	-75.000	-9.788,66	65.211,34	0	0	-65.211,34	0
	Gesamtkosten der Maßnahme								

721107012000: Baumaßnahmen RGD									
6	= Summe der Einzahlungen aus Investitionstätigkeit	0,00	0	0,00	0,00	0	0	0,00	0
	Summe der Einzahlungen aus Investitionstätigkeit								
8	- Auszahlungen für Baumaßnahmen	-152.207,30	-15.000	-14.945,15	54,85	0	0	-54,85	0

Jahresabschluss 2020 – Jahresrechnung Stadt Donzdorf

	Auszahlungen für Baumaßnahmen								
13	= Summe der Auszahlungen aus Investitionstätigkeit	-152.207,30	-15.000	-14.945,15	54,85	0	0	-54,85	0
	Summe der Auszahlungen aus Investitionstätigkeit								
14	= Saldo aus Investitionstätigkeit	-152.207,30	-15.000	-14.945,15	54,85	0	0	-54,85	0
	Saldo aus Investitionstätigkeit								
16	= Gesamtkosten der Maßnahme	-152.207,30	-15.000	-14.945,15	54,85	0	0	-54,85	0
	Gesamtkosten der Maßnahme								

Nr.	Investitionsübersicht Einzahlungs- und Auszahlungsarten	Ergebnis Vorjahr	Fortges. Ansatz	Ergebnis	Vergleich Ergebnis / Ansatz (Sp. 3-2)	Ergänz. Festleg. i. HH-Vollzug 2020	Ermächt.- übertrag aus 2019	verfügbare Mittel abzgl. Ergebnis	Ermächt.- übertrag. nach 2021
		2019 EUR	2020 EUR	2020 EUR	EUR	EUR	EUR	EUR	EUR
		1	2	3	4	5	6	7	8
721107012001: Brandschutzmaßnahmen RGD									
6	= Summe der Einzahlungen aus Investitionstätigkeit	0,00	0	0,00	0,00	0	0	0,00	0
	Summe der Einzahlungen aus Investitionstätigkeit								
8	- Auszahlungen für Baumaßnahmen	0,00	-10.000	-1.750,90	8.249,10	0	0	-8.249,10	0
	Auszahlungen für Baumaßnahmen								
13	= Summe der Auszahlungen aus Investitionstätigkeit	0,00	-10.000	-1.750,90	8.249,10	0	0	-8.249,10	0
	Summe der Auszahlungen aus Investitionstätigkeit								
14	= Saldo aus Investitionstätigkeit	0,00	-10.000	-1.750,90	8.249,10	0	0	-8.249,10	0
	Saldo aus Investitionstätigkeit								
16	= Gesamtkosten der Maßnahme	0,00	-10.000	-1.750,90	8.249,10	0	0	-8.249,10	0
	Gesamtkosten der Maßnahme								

721107013000: Baumaßnahmen MBS									
6	= Summe der Einzahlungen aus Investitionstätigkeit	0,00	0	0,00	0,00	0	0	0,00	0
	Summe der Einzahlungen aus Investitionstätigkeit								
8	- Auszahlungen für Baumaßnahmen	-14.928,55	-65.000	-14.993,00	50.007,00	0	0	-50.007,00	0
	Auszahlungen für Baumaßnahmen								
13	= Summe der Auszahlungen aus Investitionstätigkeit	-14.928,55	-65.000	-14.993,00	50.007,00	0	0	-50.007,00	0
	Summe der Auszahlungen aus Investitionstätigkeit								
14	= Saldo aus Investitionstätigkeit	-14.928,55	-65.000	-14.993,00	50.007,00	0	0	-50.007,00	0
	Saldo aus Investitionstätigkeit								

Jahresabschluss 2020 – Jahresrechnung Stadt Donzdorf

16	= Gesamtkosten der Maßnahme	-14.928,55	-65.000	-14.993,00	50.007,00	0	0	-50.007,00	0
	Gesamtkosten der Maßnahme								

Nr.	Investitionsübersicht Einzahlungs- und Auszahlungsarten	Ergebnis Vorjahr	Fortges. Ansatz	Ergebnis	Vergleich Ergebnis / Ansatz (Sp. 3-2)	Ergänz. Festleg. i. HH-Vollzug 2020	Ermächt.- übertrag aus 2019	verfügbare Mittel abzgl. Ergebnis	Ermächt.- übertrag. nach 2021
		2019 EUR	2020 EUR	2020 EUR	EUR	EUR	EUR	EUR	EUR
		1	2	3	4	5	6	7	8
721107013001: Brandschutzmaßnahmen MBS									
6	= Summe der Einzahlungen aus Investitionstätigkeit	0,00	0	0,00	0,00	0	0	0,00	0
	Summe der Einzahlungen aus Investitionstätigkeit								
8	- Auszahlungen für Baumaßnahmen	-187.202,52	-220.000	-202.845,13	17.154,87	0	0	-17.154,87	0
	Auszahlungen für Baumaßnahmen								
13	= Summe der Auszahlungen aus Investitionstätigkeit	-187.202,52	-220.000	-202.845,13	17.154,87	0	0	-17.154,87	0
	Summe der Auszahlungen aus Investitionstätigkeit								
14	= Saldo aus Investitionstätigkeit	-187.202,52	-220.000	-202.845,13	17.154,87	0	0	-17.154,87	0
	Saldo aus Investitionstätigkeit								
16	= Gesamtkosten der Maßnahme	-187.202,52	-220.000	-202.845,13	17.154,87	0	0	-17.154,87	0
	Gesamtkosten der Maßnahme								

721107020000: Baumaßnahmen GS Reichenbach									
6	= Summe der Einzahlungen aus Investitionstätigkeit	0,00	0	0,00	0,00	0	0	0,00	0
	Summe der Einzahlungen aus Investitionstätigkeit								
8	- Auszahlungen für Baumaßnahmen	0,00	-60.000	0,00	60.000,00	0	0	-60.000,00	0
	Auszahlungen für Baumaßnahmen								
13	= Summe der Auszahlungen aus Investitionstätigkeit	0,00	-60.000	0,00	60.000,00	0	0	-60.000,00	0
	Summe der Auszahlungen aus Investitionstätigkeit								
14	= Saldo aus Investitionstätigkeit	0,00	-60.000	0,00	60.000,00	0	0	-60.000,00	0
	Saldo aus Investitionstätigkeit								
16	= Gesamtkosten der Maßnahme	0,00	-60.000	0,00	60.000,00	0	0	-60.000,00	0
	Gesamtkosten der Maßnahme								

Jahresabschluss 2020 – Jahresrechnung Stadt Donzdorf

Nr.	Investitionsübersicht Einzahlungs- und Auszahlungsarten	Ergebnis Vorjahr	Fortges. Ansatz	Ergebnis	Vergleich Ergebnis / Ansatz (Sp. 3-2)	Ergänz. Festleg. i. HH-Vollzug 2020	Ermächt.- übertrag aus 2019	verfügbare Mittel abzgl. Ergebnis	Ermächt.- übertrag. nach 2021
		2019 EUR	2020 EUR	2020 EUR	EUR	EUR	EUR	EUR	EUR
		1	2	3	4	5	6	7	8
721107030000: Baumaßnahmen GS Winzingen									
6	= Summe der Einzahlungen aus Investitionstätigkeit Summe der Einzahlungen aus Investitionstätigkeit	0,00	0	0,00	0,00	0	0	0,00	0
8	- Auszahlungen für Baumaßnahmen	-34.719,53	-800.000	-548.395,69	251.604,31	0	0	-251.604,31	0
	Auszahlungen für Baumaßnahmen								
13	= Summe der Auszahlungen aus Investitionstätigkeit Summe der Auszahlungen aus Investitionstätigkeit	-34.719,53	-800.000	-548.395,69	251.604,31	0	0	-251.604,31	0
14	= Saldo aus Investitionstätigkeit Saldo aus Investitionstätigkeit	-34.719,53	-800.000	-548.395,69	251.604,31	0	0	-251.604,31	0
	technisch notwendige Zeile								
	nachrichtlich:								
15	- aktivierte Eigenleistungen	0,00	0	-927,60	-927,60	0	0	927,60	0
	aktivierte Eigenleistungen								
16	= Gesamtkosten der Maßnahme Gesamtkosten der Maßnahme	-34.719,53	-800.000	-549.323,29	250.676,71	0	0	-250.676,71	0
721107111000: Erwerb bew. Anlagevm. GS Donzdorf									
6	= Summe der Einzahlungen aus Investitionstätigkeit Summe der Einzahlungen aus Investitionstätigkeit	0,00	0	0,00	0,00	0	0	0,00	0
9	- Auszahlungen für den Erwerb von beweglichem Sachvermögen	-3.000,00	-4.000	0,00	4.000,00	0	0	-4.000,00	0
	Auszahlungen für den Erwerb von beweglichem Sachvermögen								
13	= Summe der Auszahlungen aus Investitionstätigkeit Summe der Auszahlungen aus Investitionstätigkeit	-3.000,00	-4.000	0,00	4.000,00	0	0	-4.000,00	0
14	= Saldo aus Investitionstätigkeit Saldo aus Investitionstätigkeit	-3.000,00	-4.000	0,00	4.000,00	0	0	-4.000,00	0
16	= Gesamtkosten der Maßnahme Gesamtkosten der Maßnahme	-3.000,00	-4.000	0,00	4.000,00	0	0	-4.000,00	0

Jahresabschluss 2020 – Jahresrechnung Stadt Donzdorf

Nr.	Investitionsübersicht Einzahlungs- und Auszahlungsarten	Ergebnis Vorjahr	Fortges. Ansatz	Ergebnis	Vergleich Ergebnis / Ansatz (Sp. 3-2)	Ergänz. Festleg. i. HH-Vollzug 2020	Ermächt.- übertrag aus 2019	verfügbare Mittel abzgl. Ergebnis	Ermächt.- übertrag. nach 2021
		2019 EUR	2020 EUR	2020 EUR	EUR	EUR	EUR	EUR	EUR
		1	2	3	4	5	6	7	8
721107112000: Erwerb bew. Anlagevm. RGD									
6	= Summe der Einzahlungen aus Investitionstätigkeit	0,00	0	0,00	0,00	0	0	0,00	0
	Summe der Einzahlungen aus Investitionstätigkeit								
9	- Auszahlungen für den Erwerb von beweglichem Sachvermögen	-7.302,32	-21.000	-36.556,72	-15.556,72	0	0	15.556,72	0
	Auszahlungen für den Erwerb von beweglichem Sachvermögen								
13	= Summe der Auszahlungen aus Investitionstätigkeit	-7.302,32	-21.000	-36.556,72	-15.556,72	0	0	15.556,72	0
	Summe der Auszahlungen aus Investitionstätigkeit								
14	= Saldo aus Investitionstätigkeit	-7.302,32	-21.000	-36.556,72	-15.556,72	0	0	15.556,72	0
	Saldo aus Investitionstätigkeit								
16	= Gesamtkosten der Maßnahme	-7.302,32	-21.000	-36.556,72	-15.556,72	0	0	15.556,72	0
	Gesamtkosten der Maßnahme								

721107113000: Erwerb bew. Anlagevm. MBS									
6	= Summe der Einzahlungen aus Investitionstätigkeit	0,00	0	0,00	0,00	0	0	0,00	0
	Summe der Einzahlungen aus Investitionstätigkeit								
9	- Auszahlungen für den Erwerb von beweglichem Sachvermögen	0,00	-10.000	0,00	10.000,00	0	0	-10.000,00	0
	Auszahlungen für den Erwerb von beweglichem Sachvermögen								
13	= Summe der Auszahlungen aus Investitionstätigkeit	0,00	-10.000	0,00	10.000,00	0	0	-10.000,00	0
	Summe der Auszahlungen aus Investitionstätigkeit								
14	= Saldo aus Investitionstätigkeit	0,00	-10.000	0,00	10.000,00	0	0	-10.000,00	0
	Saldo aus Investitionstätigkeit								
16	= Gesamtkosten der Maßnahme	0,00	-10.000	0,00	10.000,00	0	0	-10.000,00	0
	Gesamtkosten der Maßnahme								

Jahresabschluss 2020 – Jahresrechnung Stadt Donzdorf

Nr.	Investitionsübersicht Einzahlungs- und Auszahlungsarten	Ergebnis Vorjahr	Fortges. Ansatz	Ergebnis	Vergleich Ergebnis / Ansatz (Sp. 3-2)	Ergänz. Festleg. i. HH-Vollzug 2020	Ermächt.- übertrag aus 2019	verfügbare Mittel abzgl. Ergebnis	Ermächt.- übertrag. nach 2021
		2019 EUR	2020 EUR	2020 EUR	EUR	EUR	EUR	EUR	EUR
		1	2	3	4	5	6	7	8
721107120000: Erwerb bew. Anlagevm. GS Reichenbach									
6	= Summe der Einzahlungen aus Investitionstätigkeit	0,00	0	0,00	0,00	0	0	0,00	0
	Summe der Einzahlungen aus Investitionstätigkeit								
9	- Auszahlungen für den Erwerb von beweglichem Sachvermögen	0,00	-1.500	0,00	1.500,00	0	0	-1.500,00	0
	Auszahlungen für den Erwerb von beweglichem Sachvermögen								
13	= Summe der Auszahlungen aus Investitionstätigkeit	0,00	-1.500	0,00	1.500,00	0	0	-1.500,00	0
	Summe der Auszahlungen aus Investitionstätigkeit								
14	= Saldo aus Investitionstätigkeit	0,00	-1.500	0,00	1.500,00	0	0	-1.500,00	0
	Saldo aus Investitionstätigkeit								
16	= Gesamtkosten der Maßnahme	0,00	-1.500	0,00	1.500,00	0	0	-1.500,00	0
	Gesamtkosten der Maßnahme								
721107130000: Erwerb bew. Anlagevm. GS Winzingen									
6	= Summe der Einzahlungen aus Investitionstätigkeit	0,00	0	0,00	0,00	0	0	0,00	0
	Summe der Einzahlungen aus Investitionstätigkeit								
9	- Auszahlungen für den Erwerb von beweglichem Sachvermögen	0,00	-1.500	-2.062,48	-562,48	0	0	562,48	0
	Auszahlungen für den Erwerb von beweglichem Sachvermögen								
13	= Summe der Auszahlungen aus Investitionstätigkeit	0,00	-1.500	-2.062,48	-562,48	0	0	562,48	0
	Summe der Auszahlungen aus Investitionstätigkeit								
14	= Saldo aus Investitionstätigkeit	0,00	-1.500	-2.062,48	-562,48	0	0	562,48	0
	Saldo aus Investitionstätigkeit								
16	= Gesamtkosten der Maßnahme	0,00	-1.500	-2.062,48	-562,48	0	0	562,48	0
	Gesamtkosten der Maßnahme								

Jahresabschluss 2020 – Jahresrechnung Stadt Donzdorf

Nr.	Investitionsübersicht Einzahlungs- und Auszahlungsarten	Ergebnis Vorjahr	Fortges. Ansatz	Ergebnis	Vergleich Ergebnis / Ansatz (Sp. 3-2)	Ergänz. Festleg. i. HH-Vollzug 2020	Ermächt.- übertrag aus 2019	verfügbare Mittel abzgl. Ergebnis	Ermächt.- übertrag. nach 2021
		2019 EUR	2020 EUR	2020 EUR	EUR	EUR	EUR	EUR	EUR
		1	2	3	4	5	6	7	8
721107611000: Zuschüsse und Spenden GS Donzdorf									
1	+ Einzahlungen aus Investitionszuwendungen	6.800,00	0	0,00	0,00	0	0	0,00	0
	Einzahlungen aus Investitionszuwendungen								
6	= Summe der Einzahlungen aus Investitionstätigkeit	6.800,00	0	0,00	0,00	0	0	0,00	0
	Summe der Einzahlungen aus Investitionstätigkeit								
13	= Summe der Auszahlungen aus Investitionstätigkeit	0,00	0	0,00	0,00	0	0	0,00	0
	Summe der Auszahlungen aus Investitionstätigkeit								
14	= Saldo aus Investitionstätigkeit	6.800,00	0	0,00	0,00	0	0	0,00	0
	Saldo aus Investitionstätigkeit								
16	= Gesamtkosten der Maßnahme	0,00	0	0,00	0,00	0	0	0,00	0
	Gesamtkosten der Maßnahme								
721107613001: Investitionszuwendungen Land MBS									
1	+ Einzahlungen aus Investitionszuwendungen	259.700,00	0	0,00	0,00	0	0	0,00	0
	Einzahlungen aus Investitionszuwendungen								
6	= Summe der Einzahlungen aus Investitionstätigkeit	259.700,00	0	0,00	0,00	0	0	0,00	0
	Summe der Einzahlungen aus Investitionstätigkeit								
13	= Summe der Auszahlungen aus Investitionstätigkeit	0,00	0	0,00	0,00	0	0	0,00	0
	Summe der Auszahlungen aus Investitionstätigkeit								
14	= Saldo aus Investitionstätigkeit	259.700,00	0	0,00	0,00	0	0	0,00	0
	Saldo aus Investitionstätigkeit								
16	= Gesamtkosten der Maßnahme	0,00	0	0,00	0,00	0	0	0,00	0
	Gesamtkosten der Maßnahme								

Jahresabschluss 2020 – Jahresrechnung Stadt Donzdorf

Nr.	Investitionsübersicht Einzahlungs- und Auszahlungsarten	Ergebnis Vorjahr	Fortges. Ansatz	Ergebnis	Vergleich Ergebnis / Ansatz (Sp. 3-2)	Ergänz. Festleg. i. HH-Vollzug 2020	Ermächt.- übertrag aus 2019	verfügbare Mittel abzgl. Ergebnis	Ermächt.- übertrag. nach 2021
		2019 EUR	2020 EUR	2020 EUR	EUR	EUR	EUR	EUR	EUR
		1	2	3	4	5	6	7	8
721107630000: Zuschuss GS Winzingen									
1	+ Einzahlungen aus Investitionszuwendungen	0,00	210.000	0,00	-210.000,00	0	0	210.000,00	0
	Einzahlungen aus Investitionszuwendungen								
2	+ Einzahlungen aus Investitionsbeiträgen und ähnlichen Entgelten für Investitionstätigkeit	0,00	0	275.312,00	275.312,00	0	0	-275.312,00	0
	Einzahlungen aus Investitionsbeiträgen und ähnlichen Entgelten für Investitionstätigkeit								
6	= Summe der Einzahlungen aus Investitionstätigkeit	0,00	210.000	275.312,00	65.312,00	0	0	-65.312,00	0
	Summe der Einzahlungen aus Investitionstätigkeit								
13	= Summe der Auszahlungen aus Investitionstätigkeit	0,00	0	0,00	0,00	0	0	0,00	0
	Summe der Auszahlungen aus Investitionstätigkeit								
14	= Saldo aus Investitionstätigkeit	0,00	210.000	275.312,00	65.312,00	0	0	-65.312,00	0
	Saldo aus Investitionstätigkeit								
16	= Gesamtkosten der Maßnahme	0,00	0	0,00	0,00	0	0	0,00	0
	Gesamtkosten der Maßnahme								
726307110000: Erwerb bew. Anlagevm. Musikschule									
6	= Summe der Einzahlungen aus Investitionstätigkeit	0,00	0	0,00	0,00	0	0	0,00	0
	Summe der Einzahlungen aus Investitionstätigkeit								
9	- Auszahlungen für den Erwerb von beweglichem Sachvermögen	-1.095,00	-4.000	0,00	4.000,00	0	0	-4.000,00	0
	Auszahlungen für den Erwerb von beweglichem Sachvermögen								
13	= Summe der Auszahlungen aus Investitionstätigkeit	-1.095,00	-4.000	0,00	4.000,00	0	0	-4.000,00	0
	Summe der Auszahlungen aus Investitionstätigkeit								
14	= Saldo aus Investitionstätigkeit	-1.095,00	-4.000	0,00	4.000,00	0	0	-4.000,00	0
	Saldo aus Investitionstätigkeit								
16	= Gesamtkosten der Maßnahme	-1.095,00	-4.000	0,00	4.000,00	0	0	-4.000,00	0
	Gesamtkosten der Maßnahme								

Jahresabschluss 2020 – Jahresrechnung Stadt Donzdorf

Nr.	Investitionsübersicht Einzahlungs- und Auszahlungsarten	Ergebnis Vorjahr	Fortges. Ansatz	Ergebnis	Vergleich Ergebnis / Ansatz (Sp. 3-2)	Ergänz. Festleg. i. HH-Vollzug 2020	Ermächt.- übertrag aus 2019	verfügbare Mittel abzgl. Ergebnis	Ermächt.- übertrag. nach 2021
		2019 EUR	2020 EUR	2020 EUR	EUR	EUR	EUR	EUR	EUR
		1	2	3	4	5	6	7	8
727207100000: Erwerb bewegl. Anlagevm Stadtbücherei									
6	= Summe der Einzahlungen aus Investitionstätigkeit	0,00	0	0,00	0,00	0	0	0,00	0
	Summe der Einzahlungen aus Investitionstätigkeit								
9	- Auszahlungen für den Erwerb von beweglichem Sachvermögen	-9.850,82	0	0,00	0,00	0	0	0,00	0
	Auszahlungen für den Erwerb von beweglichem Sachvermögen								
13	= Summe der Auszahlungen aus Investitionstätigkeit	-9.850,82	0	0,00	0,00	0	0	0,00	0
	Summe der Auszahlungen aus Investitionstätigkeit								
14	= Saldo aus Investitionstätigkeit	-9.850,82	0	0,00	0,00	0	0	0,00	0
	Saldo aus Investitionstätigkeit								
16	= Gesamtkosten der Maßnahme	-9.850,82	0	0,00	0,00	0	0	0,00	0
	Gesamtkosten der Maßnahme								

731407000000: Baumaßnahmen SeWo									
6	= Summe der Einzahlungen aus Investitionstätigkeit	0,00	0	0,00	0,00	0	0	0,00	0
	Summe der Einzahlungen aus Investitionstätigkeit								
8	- Auszahlungen für Baumaßnahmen	0,00	-15.000	0,00	15.000,00	0	0	-15.000,00	0
	Auszahlungen für Baumaßnahmen								
13	= Summe der Auszahlungen aus Investitionstätigkeit	0,00	-15.000	0,00	15.000,00	0	0	-15.000,00	0
	Summe der Auszahlungen aus Investitionstätigkeit								
14	= Saldo aus Investitionstätigkeit	0,00	-15.000	0,00	15.000,00	0	0	-15.000,00	0
	Saldo aus Investitionstätigkeit								
16	= Gesamtkosten der Maßnahme	0,00	-15.000	0,00	15.000,00	0	0	-15.000,00	0
	Gesamtkosten der Maßnahme								

Jahresabschluss 2020 – Jahresrechnung Stadt Donzdorf

Nr.	Investitionsübersicht Einzahlungs- und Auszahlungsarten	Ergebnis Vorjahr	Fortges. Ansatz	Ergebnis	Vergleich Ergebnis / Ansatz (Sp. 3-2)	Ergänz. Festleg. i. HH-Vollzug 2020	Ermächt.- übertrag aus 2019	verfügbare Mittel abzgl. Ergebnis	Ermächt.- übertrag. nach 2021
		2019 EUR	2020 EUR	2020 EUR	EUR	EUR	EUR	EUR	EUR
		1	2	3	4	5	6	7	8
731407600000: Kostenbeteiligung Kreisbau SeWo									
1	+ Einzahlungen aus Investitionszuwendungen	0,00	7.500	0,00	-7.500,00	0	0	7.500,00	0
	Einzahlungen aus Investitionszuwendungen								
6	= Summe der Einzahlungen aus Investitionstätigkeit	0,00	7.500	0,00	-7.500,00	0	0	7.500,00	0
	Summe der Einzahlungen aus Investitionstätigkeit								
13	= Summe der Auszahlungen aus Investitionstätigkeit	0,00	0	0,00	0,00	0	0	0,00	0
	Summe der Auszahlungen aus Investitionstätigkeit								
14	= Saldo aus Investitionstätigkeit	0,00	7.500	0,00	-7.500,00	0	0	7.500,00	0
	Saldo aus Investitionstätigkeit								
16	= Gesamtkosten der Maßnahme	0,00	0	0,00	0,00	0	0	0,00	0
	Gesamtkosten der Maßnahme								
736507011000: Baumaßnahmen Villa Kunterbunt									
6	= Summe der Einzahlungen aus Investitionstätigkeit	0,00	0	0,00	0,00	0	0	0,00	0
	Summe der Einzahlungen aus Investitionstätigkeit								
8	- Auszahlungen für Baumaßnahmen	-27.854,61	-15.000	-11.399,25	3.600,75	0	0	-3.600,75	0
	Auszahlungen für Baumaßnahmen								
13	= Summe der Auszahlungen aus Investitionstätigkeit	-27.854,61	-15.000	-11.399,25	3.600,75	0	0	-3.600,75	0
	Summe der Auszahlungen aus Investitionstätigkeit								
14	= Saldo aus Investitionstätigkeit	-27.854,61	-15.000	-11.399,25	3.600,75	0	0	-3.600,75	0
	Saldo aus Investitionstätigkeit								
16	= Gesamtkosten der Maßnahme	-27.854,61	-15.000	-11.399,25	3.600,75	0	0	-3.600,75	0
	Gesamtkosten der Maßnahme								

Jahresabschluss 2020 – Jahresrechnung Stadt Donzdorf

Nr.	Investitionsübersicht Einzahlungs- und Auszahlungsarten	Ergebnis Vorjahr	Fortges. Ansatz	Ergebnis	Vergleich Ergebnis / Ansatz (Sp. 3-2)	Ergänz. Festleg. i. HH-Vollzug 2020	Ermächt.- übertrag aus 2019	verfügbare Mittel abzgl. Ergebnis	Ermächt.- übertrag. nach 2021
		2019 EUR	2020 EUR	2020 EUR	EUR	EUR	EUR	EUR	EUR
		1	2	3	4	5	6	7	8
736507013000: Investitionskostenbet. kirchl. Kitas									
6	= Summe der Einzahlungen aus Investitionstätigkeit	0,00	0	0,00	0,00	0	0	0,00	0
	Summe der Einzahlungen aus Investitionstätigkeit								
11	- Auszahlungen für Investitionsförderungsmaßnahmen	-48.844,19	-122.070	-34.876,54	87.193,46	0	0	-87.193,46	0
	Auszahlungen für Investitionsförderungsmaßnahmen								
13	= Summe der Auszahlungen aus Investitionstätigkeit	-48.844,19	-122.070	-34.876,54	87.193,46	0	0	-87.193,46	0
	Summe der Auszahlungen aus Investitionstätigkeit								
14	= Saldo aus Investitionstätigkeit	-48.844,19	-122.070	-34.876,54	87.193,46	0	0	-87.193,46	0
	Saldo aus Investitionstätigkeit								
16	= Gesamtkosten der Maßnahme	-48.844,19	-122.070	-34.876,54	87.193,46	0	0	-87.193,46	0
	Gesamtkosten der Maßnahme								
736507111000: Erwerb bew. Anlagevm. Villa Kunterbunt									
6	= Summe der Einzahlungen aus Investitionstätigkeit	0,00	0	0,00	0,00	0	0	0,00	0
	Summe der Einzahlungen aus Investitionstätigkeit								
9	- Auszahlungen für den Erwerb von beweglichem Sachvermögen	0,00	-3.500	0,00	3.500,00	0	0	-3.500,00	0
	Auszahlungen für den Erwerb von beweglichem Sachvermögen								
13	= Summe der Auszahlungen aus Investitionstätigkeit	0,00	-3.500	0,00	3.500,00	0	0	-3.500,00	0
	Summe der Auszahlungen aus Investitionstätigkeit								
14	= Saldo aus Investitionstätigkeit	0,00	-3.500	0,00	3.500,00	0	0	-3.500,00	0
	Saldo aus Investitionstätigkeit								
16	= Gesamtkosten der Maßnahme	0,00	-3.500	0,00	3.500,00	0	0	-3.500,00	0
	Gesamtkosten der Maßnahme								

Jahresabschluss 2020 – Jahresrechnung Stadt Donzdorf

Nr.	Investitionsübersicht Einzahlungs- und Auszahlungsarten	Ergebnis Vorjahr	Fortges. Ansatz	Ergebnis	Vergleich Ergebnis / Ansatz (Sp. 3-2)	Ergänz. Festleg. i. HH-Vollzug 2020	Ermächt.- übertrag aus 2019	verfügbare Mittel abzgl. Ergebnis	Ermächt.- übertrag. nach 2021
		2019 EUR	2020 EUR	2020 EUR	EUR	EUR	EUR	EUR	EUR
		1	2	3	4	5	6	7	8
736507112000: Erwerb bew. Anlagevm. Schlosskita									
6	= Summe der Einzahlungen aus Investitionstätigkeit	0,00	0	0,00	0,00	0	0	0,00	0
	Summe der Einzahlungen aus Investitionstätigkeit								
9	- Auszahlungen für den Erwerb von beweglichem Sachvermögen	0,00	-3.000	0,00	3.000,00	0	0	-3.000,00	0
	Auszahlungen für den Erwerb von beweglichem Sachvermögen								
13	= Summe der Auszahlungen aus Investitionstätigkeit	0,00	-3.000	0,00	3.000,00	0	0	-3.000,00	0
	Summe der Auszahlungen aus Investitionstätigkeit								
14	= Saldo aus Investitionstätigkeit	0,00	-3.000	0,00	3.000,00	0	0	-3.000,00	0
	Saldo aus Investitionstätigkeit								
16	= Gesamtkosten der Maßnahme	0,00	-3.000	0,00	3.000,00	0	0	-3.000,00	0
	Gesamtkosten der Maßnahme								
742107410000: Vereinsförderung									
6	= Summe der Einzahlungen aus Investitionstätigkeit	0,00	0	0,00	0,00	0	0	0,00	0
	Summe der Einzahlungen aus Investitionstätigkeit								
11	- Auszahlungen für Investitionsförderungsmaßnahmen	-17.031,80	-20.000	-30.262,73	-10.262,73	0	0	10.262,73	0
	Auszahlungen für Investitionsförderungsmaßnahmen								
13	= Summe der Auszahlungen aus Investitionstätigkeit	-17.031,80	-20.000	-30.262,73	-10.262,73	0	0	10.262,73	0
	Summe der Auszahlungen aus Investitionstätigkeit								
14	= Saldo aus Investitionstätigkeit	-17.031,80	-20.000	-30.262,73	-10.262,73	0	0	10.262,73	0
	Saldo aus Investitionstätigkeit								
16	= Gesamtkosten der Maßnahme	-17.031,80	-20.000	-30.262,73	-10.262,73	0	0	10.262,73	0
	Gesamtkosten der Maßnahme								

Jahresabschluss 2020 – Jahresrechnung Stadt Donzdorf

Nr.	Investitionsübersicht Einzahlungs- und Auszahlungsarten	Ergebnis Vorjahr	Fortges. Ansatz	Ergebnis	Vergleich Ergebnis / Ansatz (Sp. 3-2)	Ergänz. Festleg. i. HH-Vollzug 2020	Ermächt.- übertrag aus 2019	verfügbare Mittel abzgl. Ergebnis	Ermächt.- übertrag. nach 2021
		2019 EUR	2020 EUR	2020 EUR	EUR	EUR	EUR	EUR	EUR
		1	2	3	4	5	6	7	8
742417010001: Brandschutzmaßnahmen Sporthallen									
6	= Summe der Einzahlungen aus Investitionstätigkeit	0,00	0	0,00	0,00	0	0	0,00	0
	Summe der Einzahlungen aus Investitionstätigkeit								
8	- Auszahlungen für Baumaßnahmen	-1.172,15	0	0,00	0,00	0	0	0,00	0
	Auszahlungen für Baumaßnahmen								
13	= Summe der Auszahlungen aus Investitionstätigkeit	-1.172,15	0	0,00	0,00	0	0	0,00	0
	Summe der Auszahlungen aus Investitionstätigkeit								
14	= Saldo aus Investitionstätigkeit	-1.172,15	0	0,00	0,00	0	0	0,00	0
	Saldo aus Investitionstätigkeit								
16	= Gesamtkosten der Maßnahme	-1.172,15	0	0,00	0,00	0	0	0,00	0
	Gesamtkosten der Maßnahme								
742417130000: Erwerb bew. Anlagevm Sportplatz Lauter									
6	= Summe der Einzahlungen aus Investitionstätigkeit	0,00	0	0,00	0,00	0	0	0,00	0
	Summe der Einzahlungen aus Investitionstätigkeit								
8	- Auszahlungen für Baumaßnahmen	-2.970,34	0	0,00	0,00	0	0	0,00	0
	Auszahlungen für Baumaßnahmen								
9	- Auszahlungen für den Erwerb von beweglichem Sachvermögen	-880,84	0	0,00	0,00	0	0	0,00	0
	Auszahlungen für den Erwerb von beweglichem Sachvermögen								
13	= Summe der Auszahlungen aus Investitionstätigkeit	-3.851,18	0	0,00	0,00	0	0	0,00	0
	Summe der Auszahlungen aus Investitionstätigkeit								
14	= Saldo aus Investitionstätigkeit	-3.851,18	0	0,00	0,00	0	0	0,00	0
	Saldo aus Investitionstätigkeit								
16	= Gesamtkosten der Maßnahme	-3.851,18	0	0,00	0,00	0	0	0,00	0
	Gesamtkosten der Maßnahme								

Jahresabschluss 2020 – Jahresrechnung Stadt Donzdorf

Nr.	Investitionsübersicht Einzahlungs- und Auszahlungsarten	Ergebnis Vorjahr	Fortges. Ansatz	Ergebnis	Vergleich Ergebnis / Ansatz (Sp. 3-2)	Ergänz. Festleg. i. HH-Vollzug 2020	Ermächt.- übertrag aus 2019	verfügbare Mittel abzgl. Ergebnis	Ermächt.- übertrag. nach 2021
		2019 EUR	2020 EUR	2020 EUR	EUR	EUR	EUR	EUR	EUR
		1	2	3	4	5	6	7	8
742417140000: Erwerb bew. Anlagevm Rehgebirgshalle									
6	= Summe der Einzahlungen aus Investitionstätigkeit	0,00	0	0,00	0,00	0	0	0,00	0
	Summe der Einzahlungen aus Investitionstätigkeit								
7	- Auszahlungen für den Erwerb von Grundstücken und Gebäuden	0,00	0	-13.815,41	-13.815,41	0	0	13.815,41	0
	Auszahlungen für den Erwerb von Grundstücken und Gebäuden								
9	- Auszahlungen für den Erwerb von beweglichem Sachvermögen	0,00	-15.000	0,00	15.000,00	0	0	-15.000,00	0
	Auszahlungen für den Erwerb von beweglichem Sachvermögen								
13	= Summe der Auszahlungen aus Investitionstätigkeit	0,00	-15.000	-13.815,41	1.184,59	0	0	-1.184,59	0
	Summe der Auszahlungen aus Investitionstätigkeit								
14	= Saldo aus Investitionstätigkeit	0,00	-15.000	-13.815,41	1.184,59	0	0	-1.184,59	0
	Saldo aus Investitionstätigkeit								
16	= Gesamtkosten der Maßnahme	0,00	-15.000	-13.815,41	1.184,59	0	0	-1.184,59	0
	Gesamtkosten der Maßnahme								
751107010000: Baumaßnahmen Sanierungsgebiet									
6	= Summe der Einzahlungen aus Investitionstätigkeit	0,00	0	0,00	0,00	0	0	0,00	0
	Summe der Einzahlungen aus Investitionstätigkeit								
8	- Auszahlungen für Baumaßnahmen	-132.335,55	-300.000	-326.454,88	-26.454,88	0	0	26.454,88	0
	Auszahlungen für Baumaßnahmen								
13	= Summe der Auszahlungen aus Investitionstätigkeit	-132.335,55	-300.000	-326.454,88	-26.454,88	0	0	26.454,88	0
	Summe der Auszahlungen aus Investitionstätigkeit								
14	= Saldo aus Investitionstätigkeit	-132.335,55	-300.000	-326.454,88	-26.454,88	0	0	26.454,88	0
	Saldo aus Investitionstätigkeit								
16	= Gesamtkosten der Maßnahme	-132.335,55	-300.000	-326.454,88	-26.454,88	0	0	26.454,88	0
	Gesamtkosten der Maßnahme								

Jahresabschluss 2020 – Jahresrechnung Stadt Donzdorf

Nr.	Investitionsübersicht Einzahlungs- und Auszahlungsarten	Ergebnis Vorjahr	Fortges. Ansatz	Ergebnis	Vergleich Ergebnis / Ansatz (Sp. 3-2)	Ergänz. Festleg. i. HH-Vollzug 2020	Ermächt.- übertrag aus 2019	verfügbare Mittel abzgl. Ergebnis	Ermächt.- übertrag. nach 2021
		2019 EUR	2020 EUR	2020 EUR	EUR	EUR	EUR	EUR	EUR
		1	2	3	4	5	6	7	8
751107020001: Baumaßnahmen Reichenbach									
6	= Summe der Einzahlungen aus Investitionstätigkeit	0,00	0	0,00	0,00	0	0	0,00	0
	Summe der Einzahlungen aus Investitionstätigkeit								
8	- Auszahlungen für Baumaßnahmen	0,00	-45.000	0,00	45.000,00	0	0	-45.000,00	0
	Auszahlungen für Baumaßnahmen								
13	= Summe der Auszahlungen aus Investitionstätigkeit	0,00	-45.000	0,00	45.000,00	0	0	-45.000,00	0
	Summe der Auszahlungen aus Investitionstätigkeit								
14	= Saldo aus Investitionstätigkeit	0,00	-45.000	0,00	45.000,00	0	0	-45.000,00	0
	Saldo aus Investitionstätigkeit								
16	= Gesamtkosten der Maßnahme	0,00	-45.000	0,00	45.000,00	0	0	-45.000,00	0
	Gesamtkosten der Maßnahme								
751107030001: Baumaßnahmen Winzingen									
6	= Summe der Einzahlungen aus Investitionstätigkeit	0,00	0	0,00	0,00	0	0	0,00	0
	Summe der Einzahlungen aus Investitionstätigkeit								
8	- Auszahlungen für Baumaßnahmen	0,00	-45.000	0,00	45.000,00	0	0	-45.000,00	0
	Auszahlungen für Baumaßnahmen								
13	= Summe der Auszahlungen aus Investitionstätigkeit	0,00	-45.000	0,00	45.000,00	0	0	-45.000,00	0
	Summe der Auszahlungen aus Investitionstätigkeit								
14	= Saldo aus Investitionstätigkeit	0,00	-45.000	0,00	45.000,00	0	0	-45.000,00	0
	Saldo aus Investitionstätigkeit								
16	= Gesamtkosten der Maßnahme	0,00	-45.000	0,00	45.000,00	0	0	-45.000,00	0
	Gesamtkosten der Maßnahme								

Jahresabschluss 2020 – Jahresrechnung Stadt Donzdorf

Nr.	Investitionsübersicht Einzahlungs- und Auszahlungsarten	Ergebnis Vorjahr	Fortges. Ansatz	Ergebnis	Vergleich Ergebnis / Ansatz (Sp. 3-2)	Ergänz. Festleg. i. HH-Vollzug 2020	Ermächt.- übertrag aus 2019	verfügbare Mittel abzgl. Ergebnis	Ermächt.- übertrag. nach 2021
		2019 EUR	2020 EUR	2020 EUR	EUR	EUR	EUR	EUR	EUR
		1	2	3	4	5	6	7	8
751107120000: Erwerb bewgl. Anlagevermögen Reichenbach									
6	= Summe der Einzahlungen aus Investitionstätigkeit	0,00	0	0,00	0,00	0	0	0,00	0
	Summe der Einzahlungen aus Investitionstätigkeit								
11	- Auszahlungen für Investitionsförderungsmaßnahmen	0,00	0	-5.000,00	-5.000,00	0	0	5.000,00	0
	Auszahlungen für Investitionsförderungsmaßnahmen								
13	= Summe der Auszahlungen aus Investitionstätigkeit	0,00	0	-5.000,00	-5.000,00	0	0	5.000,00	0
	Summe der Auszahlungen aus Investitionstätigkeit								
14	= Saldo aus Investitionstätigkeit	0,00	0	-5.000,00	-5.000,00	0	0	5.000,00	0
	Saldo aus Investitionstätigkeit								
16	= Gesamtkosten der Maßnahme	0,00	0	-5.000,00	-5.000,00	0	0	5.000,00	0
	Gesamtkosten der Maßnahme								
751107610000: Zuwendungen vom Land Sanierungsgebiet									
1	+ Einzahlungen aus Investitionszuwendungen	0,00	180.000	0,00	-180.000,00	0	0	180.000,00	0
	Einzahlungen aus Investitionszuwendungen								
2	+ Einzahlungen aus Investitionsbeiträgen und ähnlichen Entgelten für Investitionstätigkeit	49.523,00	0	129.393,00	129.393,00	0	0	-129.393,00	0
	Einzahlungen aus Investitionsbeiträgen und ähnlichen Entgelten für Investitionstätigkeit								
6	= Summe der Einzahlungen aus Investitionstätigkeit	49.523,00	180.000	129.393,00	-50.607,00	0	0	50.607,00	0
	Summe der Einzahlungen aus Investitionstätigkeit								
13	= Summe der Auszahlungen aus Investitionstätigkeit	0,00	0	0,00	0,00	0	0	0,00	0
	Summe der Auszahlungen aus Investitionstätigkeit								
14	= Saldo aus Investitionstätigkeit	49.523,00	180.000	129.393,00	-50.607,00	0	0	50.607,00	0
	Saldo aus Investitionstätigkeit								
16	= Gesamtkosten der Maßnahme	0,00	0	0,00	0,00	0	0	0,00	0
	Gesamtkosten der Maßnahme								

Jahresabschluss 2020 – Jahresrechnung Stadt Donzdorf

Nr.	Investitionsübersicht Einzahlungs- und Auszahlungsarten	Ergebnis Vorjahr	Fortges. Ansatz	Ergebnis	Vergleich Ergebnis / Ansatz (Sp. 3-2)	Ergänz. Festleg. i. HH-Vollzug 2020	Ermächt.- übertrag aus 2019	verfügbare Mittel abzgl. Ergebnis	Ermächt.- übertrag. nach 2021
		2019 EUR	2020 EUR	2020 EUR	EUR	EUR	EUR	EUR	EUR
		1	2	3	4	5	6	7	8
753107300000: Kapitalzuführung Stauerw. - Straßenbel.									
6	= Summe der Einzahlungen aus Investitionstätigkeit	0,00	0	0,00	0,00	0	0	0,00	0
	Summe der Einzahlungen aus Investitionstätigkeit								
10	- Auszahlungen für den Erwerb von Finanzvermögen	-7.131,92	0	-14.972,38	-14.972,38	0	0	14.972,38	0
	Auszahlungen für den Erwerb von Finanzvermögen								
13	= Summe der Auszahlungen aus Investitionstätigkeit	-7.131,92	0	-14.972,38	-14.972,38	0	0	14.972,38	0
	Summe der Auszahlungen aus Investitionstätigkeit								
14	= Saldo aus Investitionstätigkeit	-7.131,92	0	-14.972,38	-14.972,38	0	0	14.972,38	0
	Saldo aus Investitionstätigkeit								
16	= Gesamtkosten der Maßnahme	-7.131,92	0	-14.972,38	-14.972,38	0	0	14.972,38	0
	Gesamtkosten der Maßnahme								
753607010000: Baumaßnahmen Breitbandausbau									
6	= Summe der Einzahlungen aus Investitionstätigkeit	0,00	0	0,00	0,00	0	0	0,00	0
	Summe der Einzahlungen aus Investitionstätigkeit								
7	- Auszahlungen für den Erwerb von Grundstücken und Gebäuden	-71.081,41	0	-12.637,19	-12.637,19	0	0	12.637,19	0
	Auszahlungen für den Erwerb von Grundstücken und Gebäuden								
8	- Auszahlungen für Baumaßnahmen	-20.470,55	-10.000	-40.183,84	-30.183,84	0	0	30.183,84	0
	Auszahlungen für Baumaßnahmen								
13	= Summe der Auszahlungen aus Investitionstätigkeit	-91.551,96	-10.000	-52.821,03	-42.821,03	0	0	42.821,03	0
	Summe der Auszahlungen aus Investitionstätigkeit								
14	= Saldo aus Investitionstätigkeit	-91.551,96	-10.000	-52.821,03	-42.821,03	0	0	42.821,03	0
	Saldo aus Investitionstätigkeit								
16	= Gesamtkosten der Maßnahme	-91.551,96	-10.000	-52.821,03	-42.821,03	0	0	42.821,03	0
	Gesamtkosten der Maßnahme								

Jahresabschluss 2020 – Jahresrechnung Stadt Donzdorf

Nr.	Investitionsübersicht Einzahlungs- und Auszahlungsarten	Ergebnis Vorjahr	Fortges. Ansatz	Ergebnis	Vergleich Ergebnis / Ansatz (Sp. 3-2)	Ergänz. Festleg. i. HH-Vollzug 2020	Ermächt.- übertrag aus 2019	verfügbare Mittel abzgl. Ergebnis	Ermächt.- übertrag. nach 2021
		2019 EUR	2020 EUR	2020 EUR	EUR	EUR	EUR	EUR	EUR
		1	2	3	4	5	6	7	8
753607110000: Erwerb bewegl. Anlagevermögen Breitband									
6	= Summe der Einzahlungen aus Investitionstätigkeit	0,00	0	0,00	0,00	0	0	0,00	0
	Summe der Einzahlungen aus Investitionstätigkeit								
9	- Auszahlungen für den Erwerb von beweglichem Sachvermögen	0,00	-10.000	0,00	10.000,00	0	0	-10.000,00	0
	Auszahlungen für den Erwerb von beweglichem Sachvermögen								
13	= Summe der Auszahlungen aus Investitionstätigkeit	0,00	-10.000	0,00	10.000,00	0	0	-10.000,00	0
	Summe der Auszahlungen aus Investitionstätigkeit								
14	= Saldo aus Investitionstätigkeit	0,00	-10.000	0,00	10.000,00	0	0	-10.000,00	0
	Saldo aus Investitionstätigkeit								
16	= Gesamtkosten der Maßnahme	0,00	-10.000	0,00	10.000,00	0	0	-10.000,00	0
	Gesamtkosten der Maßnahme								

753607310000: Kapitalzuf. ZV Gigabit Lkr GP									
6	= Summe der Einzahlungen aus Investitionstätigkeit	0,00	0	0,00	0,00	0	0	0,00	0
	Summe der Einzahlungen aus Investitionstätigkeit								
10	- Auszahlungen für den Erwerb von Finanzvermögen	-107,20	0	0,00	0,00	0	0	0,00	0
	Auszahlungen für den Erwerb von Finanzvermögen								
13	= Summe der Auszahlungen aus Investitionstätigkeit	-107,20	0	0,00	0,00	0	0	0,00	0
	Summe der Auszahlungen aus Investitionstätigkeit								
14	= Saldo aus Investitionstätigkeit	-107,20	0	0,00	0,00	0	0	0,00	0
	Saldo aus Investitionstätigkeit								
16	= Gesamtkosten der Maßnahme	-107,20	0	0,00	0,00	0	0	0,00	0
	Gesamtkosten der Maßnahme								

Jahresabschluss 2020 – Jahresrechnung Stadt Donzdorf

Nr.	Investitionsübersicht Einzahlungs- und Auszahlungsarten	Ergebnis Vorjahr	Fortges. Ansatz	Ergebnis	Vergleich Ergebnis / Ansatz (Sp. 3-2)	Ergänz. Festleg. i. HH-Vollzug 2020	Ermächt.- übertrag aus 2019	verfügbare Mittel abzgl. Ergebnis	Ermächt.- übertrag. nach 2021
		2019 EUR	2020 EUR	2020 EUR	EUR	EUR	EUR	EUR	EUR
		1	2	3	4	5	6	7	8
753607610000: Zuwendungen Breitbandausbau									
1	+ Einzahlungen aus Investitionszuwendungen	39.304,80	0	0,00	0,00	0	0	0,00	0
	Einzahlungen aus Investitionszuwendungen								
6	= Summe der Einzahlungen aus Investitionstätigkeit	39.304,80	0	0,00	0,00	0	0	0,00	0
	Summe der Einzahlungen aus Investitionstätigkeit								
13	= Summe der Auszahlungen aus Investitionstätigkeit	0,00	0	0,00	0,00	0	0	0,00	0
	Summe der Auszahlungen aus Investitionstätigkeit								
14	= Saldo aus Investitionstätigkeit	39.304,80	0	0,00	0,00	0	0	0,00	0
	Saldo aus Investitionstätigkeit								
16	= Gesamtkosten der Maßnahme	0,00	0	0,00	0,00	0	0	0,00	0
	Gesamtkosten der Maßnahme								
754107010000: Baumaßnahmen Neugestaltung Kuchalb									
6	= Summe der Einzahlungen aus Investitionstätigkeit	0,00	0	0,00	0,00	0	0	0,00	0
	Summe der Einzahlungen aus Investitionstätigkeit								
8	- Auszahlungen für Baumaßnahmen	-35.911,31	0	-82.007,45	-82.007,45	0	0	82.007,45	0
	Auszahlungen für Baumaßnahmen								
13	= Summe der Auszahlungen aus Investitionstätigkeit	-35.911,31	0	-82.007,45	-82.007,45	0	0	82.007,45	0
	Summe der Auszahlungen aus Investitionstätigkeit								
14	= Saldo aus Investitionstätigkeit	-35.911,31	0	-82.007,45	-82.007,45	0	0	82.007,45	0
	Saldo aus Investitionstätigkeit								
16	= Gesamtkosten der Maßnahme	-35.911,31	0	-82.007,45	-82.007,45	0	0	82.007,45	0
	Gesamtkosten der Maßnahme								

Jahresabschluss 2020 – Jahresrechnung Stadt Donzdorf

Nr.	Investitionsübersicht Einzahlungs- und Auszahlungsarten	Ergebnis Vorjahr	Fortges. Ansatz	Ergebnis	Vergleich Ergebnis / Ansatz (Sp. 3-2)	Ergänz. Festleg. i. HH-Vollzug 2020	Ermächt.- übertrag aus 2019	verfügbare Mittel abzgl. Ergebnis	Ermächt.- übertrag. nach 2021
		2019 EUR	2020 EUR	2020 EUR	EUR	EUR	EUR	EUR	EUR
		1	2	3	4	5	6	7	8
754107010001: Baumaßnahmen Erschließung									
6	= Summe der Einzahlungen aus Investitionstätigkeit	0,00	0	0,00	0,00	0	0	0,00	0
	Summe der Einzahlungen aus Investitionstätigkeit								
8	- Auszahlungen für Baumaßnahmen	0,00	-200.000	0,00	200.000,00	0	0	-200.000,00	0
	Auszahlungen für Baumaßnahmen								
13	= Summe der Auszahlungen aus Investitionstätigkeit	0,00	-200.000	0,00	200.000,00	0	0	-200.000,00	0
	Summe der Auszahlungen aus Investitionstätigkeit								
14	= Saldo aus Investitionstätigkeit	0,00	-200.000	0,00	200.000,00	0	0	-200.000,00	0
	Saldo aus Investitionstätigkeit								
16	= Gesamtkosten der Maßnahme	0,00	-200.000	0,00	200.000,00	0	0	-200.000,00	0
	Gesamtkosten der Maßnahme								
754107010002: Baumaßnahmen Brücken									
6	= Summe der Einzahlungen aus Investitionstätigkeit	0,00	0	0,00	0,00	0	0	0,00	0
	Summe der Einzahlungen aus Investitionstätigkeit								
8	- Auszahlungen für Baumaßnahmen	-330.217,64	-230.000	-76.327,66	153.672,34	0	0	-153.672,34	0
	Auszahlungen für Baumaßnahmen								
13	= Summe der Auszahlungen aus Investitionstätigkeit	-330.217,64	-230.000	-76.327,66	153.672,34	0	0	-153.672,34	0
	Summe der Auszahlungen aus Investitionstätigkeit								
14	= Saldo aus Investitionstätigkeit	-330.217,64	-230.000	-76.327,66	153.672,34	0	0	-153.672,34	0
	Saldo aus Investitionstätigkeit								
	technisch notwendige Zeile								
	nachrichtlich:								
15	- aktivierte Eigenleistungen	-2.466,22	0	0,00	0,00	0	0	0,00	0
	aktivierte Eigenleistungen								
16	= Gesamtkosten der Maßnahme	-332.683,86	-230.000	-76.327,66	153.672,34	0	0	-153.672,34	0
	Gesamtkosten der Maßnahme								

Jahresabschluss 2020 – Jahresrechnung Stadt Donzdorf

Nr.	Investitionsübersicht Einzahlungs- und Auszahlungsarten	Ergebnis Vorjahr	Fortges. Ansatz	Ergebnis	Vergleich Ergebnis / Ansatz (Sp. 3-2)	Ergänz. Festleg. i. HH-Vollzug 2020	Ermächt.- übertrag aus 2019	verfügbare Mittel abzgl. Ergebnis	Ermächt.- übertrag. nach 2021
		2019 EUR	2020 EUR	2020 EUR	EUR	EUR	EUR	EUR	EUR
		1	2	3	4	5	6	7	8
754107010004: Baumaßnahmen Straßen Donzdorf									
6	= Summe der Einzahlungen aus Investitionstätigkeit	0,00	0	0,00	0,00	0	0	0,00	0
	Summe der Einzahlungen aus Investitionstätigkeit								
7	- Auszahlungen für den Erwerb von Grundstücken und Gebäuden	-20.252,60	0	0,00	0,00	0	0	0,00	0
	Auszahlungen für den Erwerb von Grundstücken und Gebäuden								
8	- Auszahlungen für Baumaßnahmen	-108.690,64	0	-3.583,68	-3.583,68	0	0	3.583,68	0
	Auszahlungen für Baumaßnahmen								
13	= Summe der Auszahlungen aus Investitionstätigkeit	-128.943,24	0	-3.583,68	-3.583,68	0	0	3.583,68	0
	Summe der Auszahlungen aus Investitionstätigkeit								
14	= Saldo aus Investitionstätigkeit	-128.943,24	0	-3.583,68	-3.583,68	0	0	3.583,68	0
	Saldo aus Investitionstätigkeit								
16	= Gesamtkosten der Maßnahme	-128.943,24	0	-3.583,68	-3.583,68	0	0	3.583,68	0
	Gesamtkosten der Maßnahme								
754107010005: Flurbereinigung Donzdorf (Nordumfahrung)									
6	= Summe der Einzahlungen aus Investitionstätigkeit	0,00	0	0,00	0,00	0	0	0,00	0
	Summe der Einzahlungen aus Investitionstätigkeit								
8	- Auszahlungen für Baumaßnahmen	-73.290,03	0	0,00	0,00	0	0	0,00	0
	Auszahlungen für Baumaßnahmen								
13	= Summe der Auszahlungen aus Investitionstätigkeit	-73.290,03	0	0,00	0,00	0	0	0,00	0
	Summe der Auszahlungen aus Investitionstätigkeit								
14	= Saldo aus Investitionstätigkeit	-73.290,03	0	0,00	0,00	0	0	0,00	0
	Saldo aus Investitionstätigkeit								
16	= Gesamtkosten der Maßnahme	-73.290,03	0	0,00	0,00	0	0	0,00	0
	Gesamtkosten der Maßnahme								

Jahresabschluss 2020 – Jahresrechnung Stadt Donzdorf

Nr.	Investitionsübersicht Einzahlungs- und Auszahlungsarten	Ergebnis Vorjahr	Fortges. Ansatz	Ergebnis	Vergleich Ergebnis / Ansatz (Sp. 3-2)	Ergänz. Festleg. i. HH-Vollzug 2020	Ermächt.- übertrag aus 2019	verfügbare Mittel abzgl. Ergebnis	Ermächt.- übertrag. nach 2021
		2019 EUR	2020 EUR	2020 EUR	EUR	EUR	EUR	EUR	EUR
		1	2	3	4	5	6	7	8
754107010006: Baumaßnahmen Straße Seitzenbach/Friedhof									
6	= Summe der Einzahlungen aus Investitionstätigkeit	0,00	0	0,00	0,00	0	0	0,00	0
	Summe der Einzahlungen aus Investitionstätigkeit								
8	- Auszahlungen für Baumaßnahmen	-71.982,94	0	0,00	0,00	0	0	0,00	0
	Auszahlungen für Baumaßnahmen								
13	= Summe der Auszahlungen aus Investitionstätigkeit	-71.982,94	0	0,00	0,00	0	0	0,00	0
	Summe der Auszahlungen aus Investitionstätigkeit								
14	= Saldo aus Investitionstätigkeit	-71.982,94	0	0,00	0,00	0	0	0,00	0
	Saldo aus Investitionstätigkeit								
16	= Gesamtkosten der Maßnahme	-71.982,94	0	0,00	0,00	0	0	0,00	0
	Gesamtkosten der Maßnahme								

754107020000: Baumaßnahmen Straßen Reichenbach									
6	= Summe der Einzahlungen aus Investitionstätigkeit	0,00	0	0,00	0,00	0	0	0,00	0
	Summe der Einzahlungen aus Investitionstätigkeit								
8	- Auszahlungen für Baumaßnahmen	0,00	-200.000	-8.695,50	191.304,50	0	0	-191.304,50	0
	Auszahlungen für Baumaßnahmen								
13	= Summe der Auszahlungen aus Investitionstätigkeit	0,00	-200.000	-8.695,50	191.304,50	0	0	-191.304,50	0
	Summe der Auszahlungen aus Investitionstätigkeit								
14	= Saldo aus Investitionstätigkeit	0,00	-200.000	-8.695,50	191.304,50	0	0	-191.304,50	0
	Saldo aus Investitionstätigkeit								
16	= Gesamtkosten der Maßnahme	0,00	-200.000	-8.695,50	191.304,50	0	0	-191.304,50	0
	Gesamtkosten der Maßnahme								

Jahresabschluss 2020 – Jahresrechnung Stadt Donzdorf

Nr.	Investitionsübersicht Einzahlungs- und Auszahlungsarten	Ergebnis Vorjahr	Fortges. Ansatz	Ergebnis	Vergleich Ergebnis / Ansatz (Sp. 3-2)	Ergänz. Festleg. i. HH-Vollzug 2020	Ermächt.- übertrag aus 2019	verfügbare Mittel abzgl. Ergebnis	Ermächt.- übertrag. nach 2021
		2019 EUR	2020 EUR	2020 EUR	EUR	EUR	EUR	EUR	EUR
		1	2	3	4	5	6	7	8
754107110000: Erwerb von Grundstücken									
6	= Summe der Einzahlungen aus Investitionstätigkeit Summe der Einzahlungen aus Investitionstätigkeit	0,00	0	0,00	0,00	0	0	0,00	0
7	- Auszahlungen für den Erwerb von Grundstücken und Gebäuden	0,00	-575.000	0,00	575.000,00	0	0	-575.000,00	0
13	= Summe der Auszahlungen aus Investitionstätigkeit Summe der Auszahlungen aus Investitionstätigkeit	0,00	-575.000	0,00	575.000,00	0	0	-575.000,00	0
14	= Saldo aus Investitionstätigkeit Saldo aus Investitionstätigkeit	0,00	-575.000	0,00	575.000,00	0	0	-575.000,00	0
16	= Gesamtkosten der Maßnahme Gesamtkosten der Maßnahme	0,00	-575.000	0,00	575.000,00	0	0	-575.000,00	0
754107610000: Erschließungsbeiträge									
2	+ Einzahlungen aus Investitionsbeiträgen und ähnlichen Entgelten für Investitionstätigkeit	0,00	40.000	0,00	-40.000,00	0	0	40.000,00	0
6	= Summe der Einzahlungen aus Investitionstätigkeit Summe der Einzahlungen aus Investitionstätigkeit	0,00	40.000	0,00	-40.000,00	0	0	40.000,00	0
13	= Summe der Auszahlungen aus Investitionstätigkeit Summe der Auszahlungen aus Investitionstätigkeit	0,00	0	0,00	0,00	0	0	0,00	0
14	= Saldo aus Investitionstätigkeit Saldo aus Investitionstätigkeit	0,00	40.000	0,00	-40.000,00	0	0	40.000,00	0
16	= Gesamtkosten der Maßnahme Gesamtkosten der Maßnahme	0,00	0	0,00	0,00	0	0	0,00	0

Jahresabschluss 2020 – Jahresrechnung Stadt Donzdorf

Nr.	Investitionsübersicht Einzahlungs- und Auszahlungsarten	Ergebnis Vorjahr	Fortges. Ansatz	Ergebnis	Vergleich Ergebnis / Ansatz (Sp. 3-2)	Ergänz. Festleg. i. HH-Vollzug 2020	Ermächt.- übertrag aus 2019	verfügbare Mittel abzgl. Ergebnis	Ermächt.- übertrag. nach 2021
		2019 EUR	2020 EUR	2020 EUR	EUR	EUR	EUR	EUR	EUR
		1	2	3	4	5	6	7	8
754107610001: Investitionszuwendungen Brücken									
1	+ Einzahlungen aus Investitionszuwendungen	0,00	110.000	0,00	-110.000,00	0	0	110.000,00	0
	Einzahlungen aus Investitionszuwendungen								
6	= Summe der Einzahlungen aus Investitionstätigkeit	0,00	110.000	0,00	-110.000,00	0	0	110.000,00	0
	Summe der Einzahlungen aus Investitionstätigkeit								
13	= Summe der Auszahlungen aus Investitionstätigkeit	0,00	0	0,00	0,00	0	0	0,00	0
	Summe der Auszahlungen aus Investitionstätigkeit								
14	= Saldo aus Investitionstätigkeit	0,00	110.000	0,00	-110.000,00	0	0	110.000,00	0
	Saldo aus Investitionstätigkeit								
16	= Gesamtkosten der Maßnahme	0,00	0	0,00	0,00	0	0	0,00	0
	Gesamtkosten der Maßnahme								
754107610005: Investitionszuwendungen Bund GVFG									
1	+ Einzahlungen aus Investitionszuwendungen	0,00	1.770.000	0,00	-1.770.000,00	0	0	1.770.000,00	0
	Einzahlungen aus Investitionszuwendungen								
2	+ Einzahlungen aus Investitionsbeiträgen und ähnlichen Entgelten für Investitionstätigkeit	0,00	0	700.000,00	700.000,00	0	0	-700.000,00	0
	Einzahlungen aus Investitionsbeiträgen und ähnlichen Entgelten für Investitionstätigkeit								
6	= Summe der Einzahlungen aus Investitionstätigkeit	0,00	1.770.000	700.000,00	-1.070.000,00	0	0	1.070.000,00	0
	Summe der Einzahlungen aus Investitionstätigkeit								
13	= Summe der Auszahlungen aus Investitionstätigkeit	0,00	0	0,00	0,00	0	0	0,00	0
	Summe der Auszahlungen aus Investitionstätigkeit								
14	= Saldo aus Investitionstätigkeit	0,00	1.770.000	700.000,00	-1.070.000,00	0	0	1.070.000,00	0
	Saldo aus Investitionstätigkeit								
16	= Gesamtkosten der Maßnahme	0,00	0	0,00	0,00	0	0	0,00	0
	Gesamtkosten der Maßnahme								

Jahresabschluss 2020 – Jahresrechnung Stadt Donzdorf

Nr.	Investitionsübersicht Einzahlungs- und Auszahlungsarten	Ergebnis Vorjahr	Fortges. Ansatz	Ergebnis	Vergleich Ergebnis / Ansatz (Sp. 3-2)	Ergänz. Festleg. i. HH-Vollzug 2020	Ermächt.- übertrag aus 2019	verfügbare Mittel abzgl. Ergebnis	Ermächt.- übertrag. nach 2021
		2019 EUR	2020 EUR	2020 EUR	EUR	EUR	EUR	EUR	EUR
		1	2	3	4	5	6	7	8
754107710000: Veräußerung von Grundstücken									
3	+ Einzahlungen aus der Veräußerung von Sachvermögen	0,00	1.350.000	136.953,14	-1.213.046,86	0	0	1.213.046,86	0
	Einzahlungen aus der Veräußerung von Sachvermögen								
6	= Summe der Einzahlungen aus Investitionstätigkeit	0,00	1.350.000	136.953,14	-1.213.046,86	0	0	1.213.046,86	0
	Summe der Einzahlungen aus Investitionstätigkeit								
13	= Summe der Auszahlungen aus Investitionstätigkeit	0,00	0	0,00	0,00	0	0	0,00	0
	Summe der Auszahlungen aus Investitionstätigkeit								
14	= Saldo aus Investitionstätigkeit	0,00	1.350.000	136.953,14	-1.213.046,86	0	0	1.213.046,86	0
	Saldo aus Investitionstätigkeit								
16	= Gesamtkosten der Maßnahme	0,00	0	0,00	0,00	0	0	0,00	0
	Gesamtkosten der Maßnahme								
754707100000: Erwerb bewegl. Anlagevermögen ÖPNV									
6	= Summe der Einzahlungen aus Investitionstätigkeit	0,00	0	0,00	0,00	0	0	0,00	0
	Summe der Einzahlungen aus Investitionstätigkeit								
8	- Auszahlungen für Baumaßnahmen	0,00	0	-13.925,00	-13.925,00	0	0	13.925,00	0
	Auszahlungen für Baumaßnahmen								
9	- Auszahlungen für den Erwerb von beweglichem Sachvermögen	0,00	-110.000	-80.028,40	29.971,60	0	0	-29.971,60	0
	Auszahlungen für den Erwerb von beweglichem Sachvermögen								
13	= Summe der Auszahlungen aus Investitionstätigkeit	0,00	-110.000	-93.953,40	16.046,60	0	0	-16.046,60	0
	Summe der Auszahlungen aus Investitionstätigkeit								
14	= Saldo aus Investitionstätigkeit	0,00	-110.000	-93.953,40	16.046,60	0	0	-16.046,60	0
	Saldo aus Investitionstätigkeit								
16	= Gesamtkosten der Maßnahme	0,00	-110.000	-93.953,40	16.046,60	0	0	-16.046,60	0
	Gesamtkosten der Maßnahme								

Jahresabschluss 2020 – Jahresrechnung Stadt Donzdorf

Nr.	Investitionsübersicht Einzahlungs- und Auszahlungsarten	Ergebnis Vorjahr	Fortges. Ansatz	Ergebnis	Vergleich Ergebnis / Ansatz (Sp. 3-2)	Ergänz. Festleg. i. HH-Vollzug 2020	Ermächt.- übertrag aus 2019	verfügbare Mittel abzgl. Ergebnis	Ermächt.- übertrag. nach 2021
		2019 EUR	2020 EUR	2020 EUR	EUR	EUR	EUR	EUR	EUR
		1	2	3	4	5	6	7	8
754707600000: Investitionszuwendungen Land Haltestelle									
1	+ Einzahlungen aus Investitionszuwendungen	0,00	35.000	34.300,00	-700,00	0	0	700,00	0
	Einzahlungen aus Investitionszuwendungen								
6	= Summe der Einzahlungen aus Investitionstätigkeit	0,00	35.000	34.300,00	-700,00	0	0	700,00	0
	Summe der Einzahlungen aus Investitionstätigkeit								
13	= Summe der Auszahlungen aus Investitionstätigkeit	0,00	0	0,00	0,00	0	0	0,00	0
	Summe der Auszahlungen aus Investitionstätigkeit								
14	= Saldo aus Investitionstätigkeit	0,00	35.000	34.300,00	-700,00	0	0	700,00	0
	Saldo aus Investitionstätigkeit								
16	= Gesamtkosten der Maßnahme	0,00	0	0,00	0,00	0	0	0,00	0
	Gesamtkosten der Maßnahme								
755107010001: Baumaßnahmen Schlosspark									
6	= Summe der Einzahlungen aus Investitionstätigkeit	0,00	0	0,00	0,00	0	0	0,00	0
	Summe der Einzahlungen aus Investitionstätigkeit								
8	- Auszahlungen für Baumaßnahmen	0,00	-15.000	-12.444,07	2.555,93	0	0	-2.555,93	0
	Auszahlungen für Baumaßnahmen								
13	= Summe der Auszahlungen aus Investitionstätigkeit	0,00	-15.000	-12.444,07	2.555,93	0	0	-2.555,93	0
	Summe der Auszahlungen aus Investitionstätigkeit								
14	= Saldo aus Investitionstätigkeit	0,00	-15.000	-12.444,07	2.555,93	0	0	-2.555,93	0
	Saldo aus Investitionstätigkeit								
16	= Gesamtkosten der Maßnahme	0,00	-15.000	-12.444,07	2.555,93	0	0	-2.555,93	0
	Gesamtkosten der Maßnahme								

Jahresabschluss 2020 – Jahresrechnung Stadt Donzdorf

Nr.	Investitionsübersicht Einzahlungs- und Auszahlungsarten	Ergebnis Vorjahr	Fortges. Ansatz	Ergebnis	Vergleich Ergebnis / Ansatz (Sp. 3-2)	Ergänz. Festleg. i. HH-Vollzug 2020	Ermächt.- übertrag aus 2019	verfügbare Mittel abzgl. Ergebnis	Ermächt.- übertrag. nach 2021
		2019 EUR	2020 EUR	2020 EUR	EUR	EUR	EUR	EUR	EUR
		1	2	3	4	5	6	7	8
755107110000: Erwerb bew. Anlagevm. Spielplätze									
6	= Summe der Einzahlungen aus Investitionstätigkeit	0,00	0	0,00	0,00	0	0	0,00	0
	Summe der Einzahlungen aus Investitionstätigkeit								
7	- Auszahlungen für den Erwerb von Grundstücken und Gebäuden	-7.444,52	0	-2.610,00	-2.610,00	0	0	2.610,00	0
	Auszahlungen für den Erwerb von Grundstücken und Gebäuden								
9	- Auszahlungen für den Erwerb von beweglichem Sachvermögen	0,00	-5.000	0,00	5.000,00	0	0	-5.000,00	0
	Auszahlungen für den Erwerb von beweglichem Sachvermögen								
13	= Summe der Auszahlungen aus Investitionstätigkeit	-7.444,52	-5.000	-2.610,00	2.390,00	0	0	-2.390,00	0
	Summe der Auszahlungen aus Investitionstätigkeit								
14	= Saldo aus Investitionstätigkeit	-7.444,52	-5.000	-2.610,00	2.390,00	0	0	-2.390,00	0
	Saldo aus Investitionstätigkeit								
16	= Gesamtkosten der Maßnahme	-7.444,52	-5.000	-2.610,00	2.390,00	0	0	-2.390,00	0
	Gesamtkosten der Maßnahme								

755107110001: Erwerb bew. Anlagevm. Schlosspark									
6	= Summe der Einzahlungen aus Investitionstätigkeit	0,00	0	0,00	0,00	0	0	0,00	0
	Summe der Einzahlungen aus Investitionstätigkeit								
7	- Auszahlungen für den Erwerb von Grundstücken und Gebäuden	0,00	0	-7.250,00	-7.250,00	0	0	7.250,00	0
	Auszahlungen für den Erwerb von Grundstücken und Gebäuden								
9	- Auszahlungen für den Erwerb von beweglichem Sachvermögen	-18.157,89	-14.000	-9.322,98	4.677,02	0	0	-4.677,02	0
	Auszahlungen für den Erwerb von beweglichem Sachvermögen								
13	= Summe der Auszahlungen aus Investitionstätigkeit	-18.157,89	-14.000	-16.572,98	-2.572,98	0	0	2.572,98	0
	Summe der Auszahlungen aus Investitionstätigkeit								
14	= Saldo aus Investitionstätigkeit	-18.157,89	-14.000	-16.572,98	-2.572,98	0	0	2.572,98	0
	Saldo aus Investitionstätigkeit								
16	= Gesamtkosten der Maßnahme	-18.157,89	-14.000	-16.572,98	-2.572,98	0	0	2.572,98	0
	Gesamtkosten der Maßnahme								

Jahresabschluss 2020 – Jahresrechnung Stadt Donzdorf

Nr.	Investitionsübersicht Einzahlungs- und Auszahlungsarten	Ergebnis Vorjahr	Fortges. Ansatz	Ergebnis	Vergleich Ergebnis / Ansatz (Sp. 3-2)	Ergänz. Festleg. i. HH-Vollzug 2020	Ermächt.- übertrag aus 2019	verfügbare Mittel abzgl. Ergebnis	Ermächt.- übertrag. nach 2021
		2019 EUR	2020 EUR	2020 EUR	EUR	EUR	EUR	EUR	EUR
		1	2	3	4	5	6	7	8
755207010000: Baumaßnahmen Wasserbau Mühlkanal									
6	= Summe der Einzahlungen aus Investitionstätigkeit	0,00	0	0,00	0,00	0	0	0,00	0
	Summe der Einzahlungen aus Investitionstätigkeit								
8	- Auszahlungen für Baumaßnahmen	0,00	-5.000	0,00	5.000,00	0	0	-5.000,00	0
	Auszahlungen für Baumaßnahmen								
13	= Summe der Auszahlungen aus Investitionstätigkeit	0,00	-5.000	0,00	5.000,00	0	0	-5.000,00	0
	Summe der Auszahlungen aus Investitionstätigkeit								
14	= Saldo aus Investitionstätigkeit	0,00	-5.000	0,00	5.000,00	0	0	-5.000,00	0
	Saldo aus Investitionstätigkeit								
16	= Gesamtkosten der Maßnahme	0,00	-5.000	0,00	5.000,00	0	0	-5.000,00	0
	Gesamtkosten der Maßnahme								
755207010001: Baumaßnahmen Hochwasserschutz									
6	= Summe der Einzahlungen aus Investitionstätigkeit	0,00	0	0,00	0,00	0	0	0,00	0
	Summe der Einzahlungen aus Investitionstätigkeit								
8	- Auszahlungen für Baumaßnahmen	0,00	-10.000	0,00	10.000,00	0	0	-10.000,00	0
	Auszahlungen für Baumaßnahmen								
13	= Summe der Auszahlungen aus Investitionstätigkeit	0,00	-10.000	0,00	10.000,00	0	0	-10.000,00	0
	Summe der Auszahlungen aus Investitionstätigkeit								
14	= Saldo aus Investitionstätigkeit	0,00	-10.000	0,00	10.000,00	0	0	-10.000,00	0
	Saldo aus Investitionstätigkeit								
16	= Gesamtkosten der Maßnahme	0,00	-10.000	0,00	10.000,00	0	0	-10.000,00	0
	Gesamtkosten der Maßnahme								

Jahresabschluss 2020 – Jahresrechnung Stadt Donzdorf

Nr.	Investitionsübersicht Einzahlungs- und Auszahlungsarten	Ergebnis Vorjahr	Fortges. Ansatz	Ergebnis	Vergleich Ergebnis / Ansatz (Sp. 3-2)	Ergänz. Festleg. i. HH-Vollzug 2020	Ermächt.- übertrag aus 2019	verfügbare Mittel abzgl. Ergebnis	Ermächt.- übertrag. nach 2021
		2019 EUR	2020 EUR	2020 EUR	EUR	EUR	EUR	EUR	EUR
		1	2	3	4	5	6	7	8
755207010002: Baumaßnahmen Wasserbau Simonsbach									
6	= Summe der Einzahlungen aus Investitionstätigkeit	0,00	0	0,00	0,00	0	0	0,00	0
	Summe der Einzahlungen aus Investitionstätigkeit								
8	- Auszahlungen für Baumaßnahmen	0,00	0	-6.730,93	-6.730,93	0	0	6.730,93	0
	Auszahlungen für Baumaßnahmen								
13	= Summe der Auszahlungen aus Investitionstätigkeit	0,00	0	-6.730,93	-6.730,93	0	0	6.730,93	0
	Summe der Auszahlungen aus Investitionstätigkeit								
14	= Saldo aus Investitionstätigkeit	0,00	0	-6.730,93	-6.730,93	0	0	6.730,93	0
	Saldo aus Investitionstätigkeit								
16	= Gesamtkosten der Maßnahme	0,00	0	-6.730,93	-6.730,93	0	0	6.730,93	0
	Gesamtkosten der Maßnahme								
755207010003: Baumaßnahmen Wasserbau Lauter									
6	= Summe der Einzahlungen aus Investitionstätigkeit	0,00	0	0,00	0,00	0	0	0,00	0
	Summe der Einzahlungen aus Investitionstätigkeit								
8	- Auszahlungen für Baumaßnahmen	-27.442,53	-280.000	-39.795,59	240.204,41	0	0	-240.204,41	0
	Auszahlungen für Baumaßnahmen								
13	= Summe der Auszahlungen aus Investitionstätigkeit	-27.442,53	-280.000	-39.795,59	240.204,41	0	0	-240.204,41	0
	Summe der Auszahlungen aus Investitionstätigkeit								
14	= Saldo aus Investitionstätigkeit	-27.442,53	-280.000	-39.795,59	240.204,41	0	0	-240.204,41	0
	Saldo aus Investitionstätigkeit								
16	= Gesamtkosten der Maßnahme	-27.442,53	-280.000	-39.795,59	240.204,41	0	0	-240.204,41	0
	Gesamtkosten der Maßnahme								

Jahresabschluss 2020 – Jahresrechnung Stadt Donzdorf

Nr.	Investitionsübersicht Einzahlungs- und Auszahlungsarten	Ergebnis	Fortges.	Ergebnis	Vergleich	Ergänz.	Ermächt.-	verfügbare	Ermächt.-
		Vorjahr	Ansatz	2020	Ergebnis /	Festleg. i.	übertrag aus	Mittel	übertrag.
		2019	2020	2020	Ansatz	HH-Vollzug	2019	abzgl.	nach
		EUR	EUR	EUR	(Sp. 3-2)	2020	EUR	Ergebnis	2021
		EUR	EUR	EUR	EUR	EUR	EUR	EUR	EUR
		1	2	3	4	5	6	7	8
755307010000: Baumaßnahmen Friedhof Donzdorf									
6	= Summe der Einzahlungen aus Investitionstätigkeit	0,00	0	0,00	0,00	0	0	0,00	0
	Summe der Einzahlungen aus Investitionstätigkeit								
8	- Auszahlungen für Baumaßnahmen	0,00	-1.500	0,00	1.500,00	0	0	-1.500,00	0
	Auszahlungen für Baumaßnahmen								
13	= Summe der Auszahlungen aus Investitionstätigkeit	0,00	-1.500	0,00	1.500,00	0	0	-1.500,00	0
	Summe der Auszahlungen aus Investitionstätigkeit								
14	= Saldo aus Investitionstätigkeit	0,00	-1.500	0,00	1.500,00	0	0	-1.500,00	0
	Saldo aus Investitionstätigkeit								
16	= Gesamtkosten der Maßnahme	0,00	-1.500	0,00	1.500,00	0	0	-1.500,00	0
	Gesamtkosten der Maßnahme								
755307110000: Erwerb bew. Anlagevm. Friedhof Donzdorf									
6	= Summe der Einzahlungen aus Investitionstätigkeit	0,00	0	0,00	0,00	0	0	0,00	0
	Summe der Einzahlungen aus Investitionstätigkeit								
9	- Auszahlungen für den Erwerb von beweglichem Sachvermögen	0,00	-3.000	0,00	3.000,00	0	0	-3.000,00	0
	Auszahlungen für den Erwerb von beweglichem Sachvermögen								
13	= Summe der Auszahlungen aus Investitionstätigkeit	0,00	-3.000	0,00	3.000,00	0	0	-3.000,00	0
	Summe der Auszahlungen aus Investitionstätigkeit								
14	= Saldo aus Investitionstätigkeit	0,00	-3.000	0,00	3.000,00	0	0	-3.000,00	0
	Saldo aus Investitionstätigkeit								
16	= Gesamtkosten der Maßnahme	0,00	-3.000	0,00	3.000,00	0	0	-3.000,00	0
	Gesamtkosten der Maßnahme								

Jahresabschluss 2020 – Jahresrechnung Stadt Donzdorf

Nr.	Investitionsübersicht Einzahlungs- und Auszahlungsarten	Ergebnis Vorjahr	Fortges. Ansatz	Ergebnis	Vergleich Ergebnis / Ansatz (Sp. 3-2)	Ergänz. Festleg. i. HH-Vollzug 2020	Ermächt.- übertrag aus 2019	verfügbare Mittel abzgl. Ergebnis	Ermächt.- übertrag. nach 2021
		2019 EUR	2020 EUR	2020 EUR	EUR	EUR	EUR	EUR	EUR
		1	2	3	4	5	6	7	8
757107410000: Umlage an Gewerbepark Lautertal									
6	= Summe der Einzahlungen aus Investitionstätigkeit	0,00	0	0,00	0,00	0	0	0,00	0
	Summe der Einzahlungen aus Investitionstätigkeit								
10	- Auszahlungen für den Erwerb von Finanzvermögen	-36.750,00	0	0,00	0,00	0	0	0,00	0
	Auszahlungen für den Erwerb von Finanzvermögen								
13	= Summe der Auszahlungen aus Investitionstätigkeit	-36.750,00	0	0,00	0,00	0	0	0,00	0
	Summe der Auszahlungen aus Investitionstätigkeit								
14	= Saldo aus Investitionstätigkeit	-36.750,00	0	0,00	0,00	0	0	0,00	0
	Saldo aus Investitionstätigkeit								
16	= Gesamtkosten der Maßnahme	-36.750,00	0	0,00	0,00	0	0	0,00	0
	Gesamtkosten der Maßnahme								
761207310000: Kapitalzuführung EigB Stadtwerke									
6	= Summe der Einzahlungen aus Investitionstätigkeit	0,00	0	0,00	0,00	0	0	0,00	0
	Summe der Einzahlungen aus Investitionstätigkeit								
10	- Auszahlungen für den Erwerb von Finanzvermögen	0,00	-100.000	0,00	100.000,00	0	0	-100.000,00	0
	Auszahlungen für den Erwerb von Finanzvermögen								
11	- Auszahlungen für Investitionsförderungsmaßnahmen	-200.000,00	0	-100.000,00	-100.000,00	0	0	100.000,00	0
	Auszahlungen für Investitionsförderungsmaßnahmen								
13	= Summe der Auszahlungen aus Investitionstätigkeit	-200.000,00	-100.000	-100.000,00	0,00	0	0	0,00	0
	Summe der Auszahlungen aus Investitionstätigkeit								
14	= Saldo aus Investitionstätigkeit	-200.000,00	-100.000	-100.000,00	0,00	0	0	0,00	0
	Saldo aus Investitionstätigkeit								
16	= Gesamtkosten der Maßnahme	-200.000,00	-100.000	-100.000,00	0,00	0	0	0,00	0
	Gesamtkosten der Maßnahme								