

Bericht zum
Jahresabschluss 2019
der Stadt Donzdorf

Gliederung

Rechenschaftsbericht.....	3
Ergebnisrechnung.....	17
Finanzrechnung.....	32
Vermögensrechnung.....	39
Anhang zum Jahresabschluss.....	65
Pflichtanlagen zum Jahresabschluss.....	66
Gesamtrechnungen, Teilrechnungen und Investitionsmaßnahmen.....	72

1. Rechenschaftsbericht

1.1. Rechtliche Grundlage

Nach § 95 Abs. 2 der Gemeindeordnung (GemO) i.V.m. § 54 Gemeindehaushaltsverordnung (GemHVO) ist dem Jahresabschluss ein Rechenschaftsbericht beizulegen.

Der Rechenschaftsbericht zeigt den Verlauf der Haushaltswirtschaft und gibt Auskunft über die wirtschaftliche Lage der Gemeinde unter dem Gesichtspunkt der Sicherung der stetigen Aufgabenerfüllung. Die wichtigsten Ergebnisse des Jahresabschlusses sowie erhebliche Abweichungen von den Haushaltsansätzen sind zu erläutern und zu bewerten.

1.2. Allgemeine Erläuterungen zum Rechenschaftsbericht

Das neue Kommunale Haushalts- und Rechnungswesen (NKHR) wurde mit dem Gesetz zur Reform des Gemeindehaushaltsrechts in Baden-Württemberg rückwirkend zum 01.01.2009 in Kraft gesetzt.

Grundsätzlich ist jede Kommune bis 2020 zur Umstellung auf das Neue Haushaltsrecht verpflichtet. Die Stadt Donzdorf hat sich dazu entschieden, bereits ab dem 01.01.2018 die Keralistik (Geldverbrauchskonzept) zu verlassen und in die Doppik (Ressourcenverbrauchskonzept) überzugehen.

Das neue doppische Rechnungssystem ist als Drei-Komponenten-Rechnung aufgebaut.



Der **Ergebnishaushalt** (Darstellung des Ressourcenverbrauchs) bildet die laufende Verwaltungstätigkeit ab, Erträge und Aufwendungen werden ressourcenorientiert veranschlagt und verbucht. Dazu gehören auch nicht zahlungswirksame Ressourcenverbräuche (z.B. Abschreibungen) und nicht zahlungswirksame Erträge (z.B. Auflösung von Sonderposten für Investitionszuweisungen und Investitionsbeiträge).

Im **Finanzhaushalt** (Darstellung des Geldverbrauchs) werden die Einzahlungen und Auszahlungen des Haushaltsjahres dargestellt. Dazu gehören neben den Ein- und Auszahlungen der laufenden Verwaltung auch die Ein- und Auszahlungen im Zusammenhang mit Investitionen und aus Finanzierungstätigkeit (z.B. Kreditaufnahmen und Tilgungen). Der Finanzhaushalt ermöglicht eine Beurteilung der Finanzlage und dient dem Nachweis der Herkunft und der Verwendung der liquiden Mittel.

Die **Bilanz** ist in der Doppik die Gegenüberstellung von Vermögen sowie Eigen- und Fremdkapital (zum Bilanzstichtag 31.12.).

1.3. Gesamtüberblick und gesamtwirtschaftliche Lage

„Deutliche Ausgabenzuwächse und zugleich schwächere Einnahmesteigerungen führten im Berichtsjahr 2019 bei den baden-württembergischen Gemeinden (GV) zu einem auf rd. 1,2 Mrd. EUR spürbar eingebrochenen Finanzierungssaldo, gegenüber 2018, mit noch rd. 2,1 Mrd. EUR. Ursächlich für die schwächeren Einnahmesteigerungen ist im Wesentlichen der Rückgang der Gewerbesteuereinnahmen. Prognosen für die Jahre 2020 und 2021 sind angesichts der gegenwärtigen Entwicklungen in Verbindung mit der COVID-19-Pandemie und wegen der kaum absehbaren Folgen für den ökonomischen und den sozialen Sektor nur sehr eingeschränkt möglich. Trotz der zu erwartenden bzw. erhofften Bundes- und Landeshilfen ist aber davon auszugehen, dass der kommunale Finanzierungssaldo nach wegbrechenden Steuereinnahmen nicht mehr die positiven Ergebnisse der vorangegangenen Jahre erreichen wird.

Schwaches Wirtschaftswachstum in Baden-Württemberg

Der bereits 2018 eingetretene Rückgang der Dynamik bei der Entwicklung des Wirtschaftswachstums in Baden-Württemberg (2018: + 2,3 %; 2017: + 3,6 %) setzte sich nach den Daten des Statistischen Landesamts in 2019 fort. Im ersten und im dritten Quartal waren zwar noch jeweils kleine Steigerungen, in den übrigen Quartalen waren jedoch negative Veränderungsrate zum jeweiligen Vorjahresquartal festzustellen. Auf das Gesamtjahr bezogen kam es in Summe gerade noch zu einer marginalen Steigerung des preisbereinigten Bruttoinlandsprodukts (BIP) von 0,1 %. In der Detailbetrachtung zeigte die Industrieproduktion, und dort insbesondere der Bereich Maschinenbau, einen anhaltenden Abwärtstrend entsprechend der zurückgehenden Nachfrage im In- und Ausland. Ein stabilisierender Effekt ergab sich dagegen aus der weiterhin positiven Entwicklung im Baugewerbe und im Dienstleistungsbereich. Die Schwäche beim in Baden-Württemberg besonders bedeutsamen Industriesektor war damit dennoch nicht ausgeglichen. Im Ergebnis fällt die Steigerung des Wirtschaftswachstums in Ba-

den-Württemberg in 2019 zudem auch noch deutlich hinter den ohnehin schon schwachen Deutschlandtrend (+ 0,6 %) zurück (Statistisches Landesamt; Pressemitteilung 71/2020 vom 30. März 2020). In 2018 lag das Wirtschaftswachstum in Baden-Württemberg mit + 2,3 % dagegen noch deutlich über dem Bundesdurchschnitt von + 1,5 %.

Ausgabesteigerungen übertreffen Einnahmesteigerungen deutlich

Nach den Ergebnissen der Kassenstatistik weisen die Ausgaben im Jahr 2019 (Steigerung rd. 4,9 %), im Vergleich zu den Einnahmen (Steigerung rd. 2,7 %), deutlich höhere Zuwachsraten auf. Bei einer Gegenüberstellung der ausgewiesenen Gesamteinnahmen von rd. 46,8 Mrd. EUR mit den Gesamtausgaben von rd. 45,6 Mrd. EUR verbleibt ein positiver Finanzierungssaldo von nur noch rd. 1,2 Mrd. EUR. Die im Vergleich zum Vorjahr annähernde Halbierung dieses Finanzierungssaldos (Rückgang rd. 900 Mio. EU), ist dem – im Vergleich zu den Einnahmen – deutlich steileren Ausgabenzuwachs geschuldet. Letztlich liegt der verbleibende Finanzierungssaldo damit wieder in etwa auf dem Niveau von 2017 (rd. 1,3 Mrd. EUR).

Trotz dieser Entwicklung ist andererseits bemerkenswert, dass der kommunale Finanzierungssaldo in den letzten Jahren zwar von einem Auf und Ab geprägt war, aber nunmehr schon seit fast einer Dekade (seit dem Jahr 2011) ein positives Ergebnis aufweist. Ungeachtet der nur noch verhalten positiven Einnahmeentwicklung bei den Gemeinden (GV) im Jahr 2019 wirkt sich somit zumindest noch die in den vorangegangenen Jahren gute wirtschaftliche Gesamtentwicklung mit der resultierenden (zeitversetzten) Zunahme des Steueraufkommens aus.

Wirtschaftliche Rahmenbedingungen zu Beginn 2020

In ihrer Gemeinschaftsdiagnose im Herbst 2019 haben die deutschen Wirtschaftsforschungsinstitute ihre Konjunkturprognosen für 2020 auf 1,1 % zurückgenommen. Hintergrund war eine für Deutschland bereits zu diesem Zeitpunkt abzusehende Eintrübung im industriellen Sektor, mit bereits auf unternehmensnahe Dienstleister durchschlagende weitere negative Auswirkungen. Vor dem Hintergrund hoher Lohnabschlüsse, Steuererleichterungen und der Ausweitung staatlicher Transfers wurde diese Entwicklung durch die anhaltende Kauflaune der privaten Haushalte teilweise noch ausgeglichen. Ein wegen der in den Raum gestellten konjunkturellen Abkühlung nachlassender Beschäftigungsaufbau, bis hin zum Abbau industrieller Arbeitsplätze, wäre für 2020 zu erwarten gewesen. Fiskalische Maßnahmen, wie Mehrbelastungen bei der Rentenversicherung, Erhöhung des Kindergelds, Entlastung bei der Einkommensteuer und die teilweise Abschaffung des Solidaritätszuschlags, werden in der Gemeinschaftsdiagnose als weitere Faktoren genannt, die den staatlichen Finanzierungsüberschuss mit verzögerter Wirkung 2021 nahezu aufgezehrt hätten.

Mit der Herbst-Steuerschätzung (28. bis 30. Oktober 2019) wurde aber trotz sich eintrübender gesamtwirtschaftlicher Rahmenbedingungen in 2020 für die Gemeinden (GV) aller Bundesländer noch eine deutliche Steigerung der Steuereinnahmen um insgesamt 3,5 % prognostiziert.

Konjunkturelle Unsicherheiten und erwartete Steuereinbrüche

Spätestens mit der weltweiten Ausbreitung des neuen Corona-Virus ab Februar 2020 und den damit einhergehenden, tiefgreifenden globalen Verwerfungen, mussten die bis dahin geltenden Annahmen in den genannten Konjunkturprognosen und Steuerschätzungen jedoch umfassend neu bewertet werden. So haben die deutschen Wirtschaftsforschungsinstitute in ihrer Gemeinschaftsdiagnose im Frühjahr 2020 die bisher angenommenen wirtschaftlichen Eckdaten für die Jahre 2020 und 2021 auch grundlegend revidiert und gehen für Deutschland von einer schwerwiegenden Rezession aus.

Auswirkungen auf kommunaler Ebene und mögliche Maßnahmen

Die Kommunalen Landesverbände in Baden-Württemberg haben in einem Schreiben an die Landesregierung die Notwendigkeit eines finanziellen Schutzschirms für die Kommunen herausgestellt (Schreiben vom 02. April 2020 und gemeinsame Pressemitteilung der Verbände vom 06. April 2020). Begründet wird dies zum einen mit den zu erwartenden Einnahmeausfällen aufgrund rückläufiger kommunaler Steuern, geringer ausfallender Schlüsselzuweisungen und geschlossener kommunaler Einrichtungen. Gleichzeitig werden aber auch Mehraufwendungen aufgrund direkter pandemiebedingter Sofortmaßnahmen und zusätzlicher Ausgaben im Sozialbereich erwartet. Allein die Aufrechterhaltung der kommunalen Daseinsvorsorge unter den momentan schwierigen Bedingungen führt demnach zu starken Belastungen der finanziellen und personellen Ressourcen.

Nach allem bleibt, nach den Erfahrungen der Finanzkrise 2009, zu hoffen, auch wenn die Zahlen zur aktuellen wirtschaftlichen Situation und die prognostizierten Szenarien noch stärkere Negativausschläge befürchten lassen, dass die Perspektive einer sich anschließend raschen Erholung der Gesamtwirtschaft und ausgeglichener Kommunal Finanzen doch nicht ganz unbegründet ist.“

(Quelle: Auszug aus dem Geschäfts- und Kommunalfinanzbericht 2020 der GPA BW: Entwicklung der Kommunalfinanzen)

Überblick über die Entwicklung der Einwohnerzahlen und der Hebesätze der Stadt Donzdorf:

	2015	2016	2017	2018	2019
Einwohner zum 30.06.	17.784	10.850	10.842	10.722	10.691
Hebesatz Grundsteuer A	410	410	410	410	410
Hebesatz Grundsteuer B	400	400	400	400	400
Hebesatz Gewerbesteuer	380	380	380	380	380

Gesamtergebnisrechnung zum 31.12.2019

Erträge und Aufwendungen	Ergebnis 2018	Plan 2019	Ergebnis 2019	Abweichung 2019	Abwei- chung 2019 %
Steuern und ähnliche Abgaben	12.463.929	13.836.000	15.081.437	1.245.437	9,00
Zuweisungen und Zuwendungen, Umlagen	8.156.235	8.260.600	8.256.705	-3.895	-0,05
Aufgelöste Investitionszuwendungen. und -beiträge	275.715	0	280.458	280.458	
Entgelte für öffentliche Einrichtungen u Leistungen	879.253	791.900	760.443	-31.457	-3,97
Sonstige privatrechtliche Leistungsentgelte	971.063	732.250	783.420	51.170	6,99
Kostenerstattungen und Kostenumlagen	469.479	523.100	571.848	48.748	9,32
Zinsen und ähnliche Erträge	15.904	36.000	20.977	-15.023	-41,73
Akt. Eigenleistungen u. Bestandsveränderungen	659	0	2.466	2.466	
Sonstige ordentliche Erträge	500.692	435.000	547.083	112.083	25,77
Summe der ordentlichen Erträge	23.732.930	24.614.850	26.304.836	1.689.986	6,87
Personalaufwendungen	6.411.343	6.654.241	6.756.297	102.055	1,53
Aufwendungen für Sach- und Dienstleistungen	3.586.870	3.225.560	3.658.981	433.421	13,44
Planmäßige Abschreibungen	1.046.398	886.487	1.328.524	442.036	49,86
Zinsen und ähnliche Aufwendungen	222.634	178.000	185.299	7.299	4,10
Transferaufwendungen	10.831.959	11.242.500	11.118.514	-123.986	-1,10
Sonstige ordentliche Aufwendungen	911.002	862.547	851.666	-10.881	-1,26
Summe der ordentlichen Aufwendungen	23.010.206	23.049.336	23.899.280	849.944	3,69
				0	
Ordentliches Ergebnis	722.724	1.565.514	2.405.556	840.042	53,66
Sonderergebnis	26.307	0	-12.800	-12.800	
Gesamtergebnis	749.031	1.565.514	2.392.756	827.242	52,84

Gesamtfinanzrechnung zum 31.12.2019

Finanzpositionen	Ergebnis 2018	Plan 2019	Ergebnis 2019	Abweichung 2019	Abweichung 2019 %
Summe Einzahlungen aus laufender Verwaltungstätigkeit	23.370.421	24.614.850	25.758.906	1.144.056	4,65
Summe Auszahlungen aus laufender Verwaltungstätigkeit	20.988.699	22.162.848	22.329.891	167.043	0,75
Zahlungsmittelüberschuss/ -bedarf des Ergebnishaushalts	2.381.721	2.452.002	3.429.015	977.014	39,85
Einzahlungen aus Investitionstätigkeit	109.983	4.607.700	465.478	-4.142.222	-89,90
Auszahlungen aus Investitionstätigkeit	1.469.389	4.783.974	2.269.919	-2.514.055	-52,55
Finanzierungsmittelüberschuss/-bedarf aus Investitionstätigkeit	-1.359.406	-176.274	-1.804.442	-1.628.168	-923,66
Finanzierungsmittelüberschuss/ -bedarf	1.022.315	2.275.728	1.624.574	-651.154	-28,62
Finanzierungsmittelüberschuss /-bedarf aus Finanzierungstätigkeit	-264.055	-320.000	-1.029.274	-709.274	-221,65
Änderung Finanzierungsmittelbestand	758.261	1.955.728	595.300	-1.360.428	-69,56
Überschuss/Bedarf haushaltsunwirk- same Ein-/Auszahlungen	-685.487		410.392		
Anfangsbestand an Zahlungsmitteln	80.297		153.070		
Veränderung des Bestands an Zahlungsmitteln	72.773		1.005.692		
Endbestand an Zahlungsmitteln	153.070		1.158.762		

Vermögensrechnung (Bilanz) zum 31.12.2019

Aktivseite	31.12.2018	31.12.2019	Passivseite	31.12.2018	31.12.2019
1. Vermögen	48.184.845	50.768.007	1. Eigenkapital	30.978.693	33.261.449
1.1 Immaterielles Vermögen	92.640	108.032	1.1 Basiskapital	30.229.661	30.119.661
1.2 Sachvermögen	42.310.061	43.276.179	1.2 Rücklagen	749.031	3.141.788
1.2.1 Unbebaute Grundstücke	3.480.699	3.489.637	1.2.1 Rücklage ordentl. Erg.	722.724	3.128.280
1.2.2 Bebaute Grundstücke	28.206.109	27.901.524	1.2.2 Rücklage Sondererg.	26.307	13.507
1.2.3 Infrastrukturvermögen	8.277.795	8.421.821	1.2.3 Zweckgeb. Rücklage	0	0
1.2.4 Bauten auf fremden Grdstk.	40.091	37.390	2. Sonderposten	5.703.121	5.841.991
1.2.5 Kunstgegenstände	111.872	111.872	2.1 für Investitionszuw.	3.483.536	3.697.673
1.2.6 Masch., techn. Anl., Fahrz.	445.524	406.623	2.2 für Investitionsbeiträge	1.799.709	1.614.920
1.2.7 BGA	147.263	157.409	2.3 für Sonstiges	419.875	529.398
1.2.8 Vorräte	29.261	24.448	3. Rückstellungen	16.703	61.821
1.2.9 Anlagen im Bau	1.571.445	2.725.455	3.1 Lohn-/Gehalts-Rückst.	16.703	61.821
1.3 Finanzvermögen	5.782.145	7.383.797	4. Verbindlichkeiten	10.708.293	11.038.821
1.3.1 Anteile an verb. UN	1.676.500	1.676.500	4.1 aus Kreditaufnahmen	9.438.511	9.520.608
1.3.2 Sonstige Beteiligungen	379.388	413.151	4.2 aus L & L	1.262.452	1.533.988
1.3.3 Sondervermögen	390.000	390.000	4.3 sonstige Verbindl.	7.330	15.775
1.3.4 Ausleihungen	847.151	747.151	5. Passiver RAP	913.090	957.609
1.3.5 Wertpapiere	37.500	37.500			
1.3.6 Öffentl.-rechtl. Forderungen	1.334.150	1.204.170			
1.3.7 Privatrechtl. Forderungen	964.386	1.756.563			
1.3.8 liquide Mittel	153.070	1.158.762			
2. Abgrenzungsposten	135.054	393.683			
2.1 Aktive RAP	99.234	94.703			
2.2. SoPo für gel. Inv.zusch.	35.820	298.980			
Bilanzsumme	48.319.899	51.161.690	Bilanzsumme	48.319.899	51.161.690

Gesamtwirtschaftliche Lage und Haushaltsvollzug 2019

Der Gemeinderat der Stadt Donzdorf hat am 21.01.2019 den Haushaltsplan für das Haushaltsjahr 2019 beschlossen.

Das Landratsamt Göppingen hat mit Schreiben vom 17.05.2019 die Gesetzmäßigkeit bestätigt.

Das Haushaltsjahr 2019 kann für die Stadt Donzdorf in puncto Steuereinnahmen und Landeszuweisungen als sehr positiv bezeichnet werden. Die Steuereinnahmen und Landeszuweisungen haben sich im Haushaltsjahr 2019 wie folgt entwickelt:

Steuern und ähnliche Abgaben	Plan 2019	Ergebnis 2019	Abweichung 2019
Grundsteuer A	58.000,00	57.370,70	-629,30
Grundsteuer B	1.580.000,00	1.589.356,62	9.356,62
Gewerbsteuer	3.350.000,00	4.702.797,95	1.352.797,95
Gemeindeanteil Einkommensteuer	7.293.000,00	7.151.043,12	-141.956,88
Gemeindeanteil Umsatzsteuer	458.000,00	522.017,69	64.017,69
Vergnügungssteuer	520.000,00	487.447,77	-32.552,23
Hundesteuer	46.000,00	48.349,98	2.349,98
Familienleistungsausgleich	531.000,00	523.053,00	-7.947,00
Summe	13.836.000,00	15.081.436,83	1.245.436,83

Nachdem im vergangenen Jahr das Gewerbesteueraufkommen unerwartet stark eingebrochen ist, kann 2019 ein Rekordergebnis mit rd. 4,7 Mio. Euro (brutto) erzielt werden. Das Aufkommen liegt gegenüber dem Planansatz um rd. 1,35 Mio. Euro und gegenüber dem Vorjahresergebnis sogar um rd. 2,2 Mio. Euro höher. Diese Steigerung beruht jedoch überwiegend auf Einmaleffekten, es kann nicht mit einem dauerhaften Trend gerechnet werden. Das Aufkommen wird voraussichtlich auch weiterhin deutlich unter dem Landesdurchschnitt rangieren.

Diese positive Entwicklung ist dann auch der Hauptgrund, weshalb das ordentliche Ergebnis bei rd. 2,4 Mio. Euro liegt (Planansatz rd. 1,57 Mio. Euro).

Der Gemeindeanteil an der Einkommensteuer hat sich etwas schwächer entwickelt als geplant. Es ergeben sich Mindereinnahmen von rd. -142 TEUR. Das Gesamtaufkommen beim Gemeindeanteil an der Umsatzsteuer hat sich hingegen positiver entwickelt. Das Aufkommen liegt um rd. 64 TEUR höher als geplant.

Im Saldo haben sich die Landeszuweisungen planmäßig entwickelt. Durch die anhaltend gute konjunkturelle Lage sind die Ausschüttungen gegenüber dem Vorjahr nochmals höher ausgefallen. Sehr positive Entwicklungen gab es beispielsweise bei den Sachkostenbeiträgen für Gymnasien und bei der Kleinkindförderung. Insgesamt sind hier rd. 204 TEUR mehr eingenommen worden als ursprünglich vorgesehen. Bei den Schlüsselzuweisungen nach mangelnder Steuerkraft und bei der Investitionspauschale waren dagegen Mindereinnahmen von rd. -204 TEUR zu verkräften.

Unter den sonstigen ordentlichen Erträgen konnte im Bereich der Konzessionsabgaben ein deutliches Plus verzeichnet werden. Zusätzlich zur Konzessionsabgabe 2019 wurden von der Sparte Wasserversorgung der Stadtwerke Konzessionsabgaben aus den Jahren 2015 und 2016 in Höhe von insgesamt rund 100 TEUR nachgeholt.

Die übrigen Erträge haben sich weitestgehend planmäßig entwickelt. Die ordentlichen Erträge sind im Jahr 2019 insgesamt um rund 1,69 Mio. Euro höher ausgefallen, als in der Planung angenommen.

Die Personalaufwendungen lagen mit rund 100 TEUR 1,5 % über dem Haushaltsansatz. Die Aufwendungen für Sach- und Dienstleistungen wurden mit rund 433 TEUR um rund 13,4 % überschritten. Insbesondere beim Unterhaltungsaufwand, bei den Aufwendungen für Energie, den besonderen Verwaltungs- und Betriebsaufwendungen und beim Aufwand für EDV konnten die Ansätze nicht eingehalten werden. Die Abschreibungen sind mit rund 1,33 Mio. Euro deutlich höher ausgefallen. Zum Zeitpunkt der Haushaltsplanung für das Jahr 2019 lagen noch keine belastbaren Zahlen der Vermögensbewertung aus der Umstellung auf das NKHR vor. Bei den Transferaufwendungen mussten erfreulicherweise rund 124 TEUR weniger aufgewendet werden als geplant. Die Gesamtaufwendungen im Jahr 2019 sind insgesamt um rund 850 TEUR höher ausgefallen.

Aufgrund der guten Entwicklung der ordentlichen Erträge konnten die gegenüber der Haushaltsplanung 2019 höheren Aufwendungen mehr als kompensiert werden. Dadurch konnte ein positives ordentliches Ergebnis in Höhe von rund 2,4 Mio. Euro erzielt werden. Das haushaltsrechtliche Ziel den Ressourcenverbrauch zu erwirtschaften wurde damit erreicht und die Maßgabe der intergenerativen Gerechtigkeit erfüllt. Die Entwicklung der einzelnen Ertrags- und Aufwandsarten wird unter Punkt 2 detailliert dargestellt und erläutert.

Die Auszahlungen aus Investitionstätigkeit waren 2019 um rd. 2,5 Mio. Euro geringer als geplant. Der Mittelabfluss wird in den Folgejahren erfolgen. Durch den zeitverzögerten Mittelabfluss und aufgrund des guten Zahlungsmittelüberschusses des Ergebnishaushaltes (frühere Zuführungsrate) konnten alle Investitionen aus eigenerwirtschafteten Mitteln finanziert werden. Der Finanzierungsmittelbestand zum Jahresende mit einem Endstand von rd. 1,16 Mio. Euro hat sich gegenüber dem Vorjahr positiv entwickelt, war aber trotz der guten Rahmendaten geringer als geplant. Das liegt ausschließlich an nicht realisierten Grundstückserlösen, die jedoch in den Folgejahren eingehen werden und an der ausstehenden Schlussrate aus der GVFG-Förderung der Ortsumfahrung Donzdorf. Die Schlusszahlung kann aus formalen Gründen erst nach Abschluss des Flurbereinigungsverfahrens erfolgen. Die Liquiditätssituation hat sich aber unabhängig von diesen Faktoren weiter verbessert.

Der Stand der Investitionskredite ist weiter gesunken. Die kurzfristigen Kassenkredite sind zum Bilanzstichtag gegenüber dem Vorjahr angestiegen. Aufgrund des anhaltend niedrigen Zinsniveaus ergeben sich jedoch keine zusätzlichen Belastungen für den Haushalt.

1.4. Fazit und Ausblick

Dank der anhaltend stabilen Konjunktur blieben die Steuereinnahmen auch 2019 auf einem sehr hohen Niveau. Aufgrund der sich bereits abzeichnenden Eintrübung der Konjunktur muss aber bereits im kommenden Jahr mit einer Abschwächung des Steueraufkommens gerechnet werden. Die Steuerkraft im Verhältnis zum Landesdurchschnitt betrug 88,9 %. Das für Donzdorfer Verhältnisse sehr gute Steuerjahr wird sich aufgrund der Systematik des Finanzausgleichs im Jahr 2021 negativ auswirken, da hier aufgrund der höheren Steuerkraftsumme 2019 auch höhere Umlagen gezahlt werden müssen. Trotz des Rekordjahres wird es zunehmend schwieriger die ständig anwachsenden kommunalen Aufgabenstellungen zu bewerkstelligen bzw. das Leistungsniveau der örtlichen Einrichtungen zu finanzieren.

Das ordentliche Ergebnis von rd. 2,4 Mio. Euro wird in die Ergebnisrücklage überführt und bildet einen weiteren Puffer für schwächere Haushaltsjahre. Die Liquiditätssituation hat sich leicht verbessert, es bleibt aber eine Hauptaufgabe in den kommenden Jahren hier eine strukturelle und dauerhafte Verbesserung herbeizuführen.

1.5. Feststellung der Jahresrechnung

Aufgrund von § 95b der Gemeindeordnung für Baden-Württemberg (GemO) stellt der Gemeinderat den Jahresabschluss für das Jahr 2019 mit folgenden Werten fest:

1. in der **Ergebnisrechnung** mit den folgenden Beträgen

EUR

1.1 Ordentliche Erträge	26.304.836,47
1.2 Ordentliche Aufwendungen	23.899.280,10
1.3 Ordentliches Ergebnis	2.405.556,37
1.4 Außerordentlichen Erträge	0,00
1.5 Außerordentlichen Aufwendungen	12.799,92
1.6 Sonderergebnis	-12.799,92
1.7 Gesamtergebnis	2.392.756,45

2. in der **Finanzrechnung** mit den folgenden Beträgen

EUR

2.1 Einzahlungen aus laufender Verwaltungstätigkeit	25.758.906,29
2.2 Auszahlungen aus laufender Verwaltungstätigkeit	22.329.891,01
2.3 Zahlungsmittelüberschuss /-bedarf der Ergebnisrechnung	3.429.015,28
2.4 Einzahlungen aus Investitionstätigkeit	465.477,80
2.5 Auszahlungen aus Investitionstätigkeit	2.269.919,34
2.6 Saldo aus Investitionstätigkeit	-1.804.441,54
2.7 Finanzierungsmittelüberschuss /-bedarf	1.624.573,74
2.8 Einzahlungen aus Finanzierungstätigkeit	615.259,12
2.9 Auszahlungen aus Finanzierungstätigkeit	1.644.533,04
2.10 Saldo aus Finanzierungstätigkeit	-1.029.273,92
2.11 Änderung Finanzierungsmittelbestand	595.299,82
2.12 Überschuss/-bedarf aus haushaltsunwirksamen Ein-/Auszahlungen	410.391,94
2.13 Anfangsbestand an Zahlungsmitteln	153.070,25
2.14 Veränderung des Bestandes an Zahlungsmitteln	1.005.691,76
2.15 Endbestand an Zahlungsmitteln	1.158.762,01

3. in der **Vermögensrechnung (Bilanz)** mit den folgenden Beträgen

EUR

3.1 Immaterielle Vermögensgegenstände	108.031,56
3.2 Sachvermögen	43.276.178,85
3.3 Finanzvermögen	7.383.796,52
3.4 Aktive Rechnungsabgrenzung	393.683,09
3.5 Gesamtbetrag auf der Aktivseite	51.161.690,02
3.6 Basiskapital	30.119.661,33
3.7 Rücklagen	3.141.787,66
3.8 Sonderposten	5.841.990,74
3.9 Rückstellungen	61.820,85
3.10 Verbindlichkeiten	11.038.820,85
3.11 Passive Rechnungsabgrenzungsposten	957.608,59
3.12 Gesamtbetrag auf der Passivseite	51.161.690,02

Donzdorf, 01.06.2022



Martin Stölzle
Bürgermeister



Thomas Klein
Stadtkämmerer

Feststellung, Aufgliederung und Verwendung des Jahresergebnisses

Stufen der Ergebnisverwendung und des Haushaltsausgleichs ¹⁾		Ergebnis des Haushaltsjahres		vorgetragene Fehlbeträge des ordentlichen Ergebnisses aus dem			Rücklagen aus Überschüssen des		Basis- kapital	
		Sonder- ergebnis	ordentliches Ergebnis	Vorjahr	zweit- vorange- gangenen Jahr	Drittvoran- gegangenen Jahr	ordentlichen Ergebnisses	Sonder- ergebnisses		
		EUR ²⁾								
		1	2	3	4	5	6	7		8
1	Ergebnis des Haushaltsjahres bzw. Anfangsbestände ³⁾	-12.799,92	2.405.556,37	0,00	0,00	0,00	722.724,03	26.307,18	30.229.661,33	
2	Abdeckung vorgetragener Fehlbeträge aus dem ordentlichen Ergebnis	 	0,00	0,00	0,00	0,00	 	 	 	
3	Zuführung eines Überschusses des ordentlichen Ergebnisses zur Rücklage aus Überschüssen des ordentlichen Ergebnisses	 	-2.405.556,37	 	 	 	2.405.556,37	 	 	
4	Verrechnung eines Fehlbetragsanteils des ordentlichen Ergebnisses auf das Basiskapital nach Art. 13 Abs. 6 des Gesetzes zur Reform des Gemeindehaushaltsrechts	 	0,00	 	 	 	 	 	0,00	
5	Ausgleich eines Fehlbetrags des ordentlichen Ergebnisses durch Entnahme aus der Rücklage aus Überschüssen des ordentlichen Ergebnisses	 	0,00	 	 	 	0,00	 	 	
6	Ausgleich eines Fehlbetrags des ordentlichen Ergebnisses durch einen Überschuss des Sonderergebnisses	0,00	0,00	 	 	 	 	 	 	
7	Zuführung eines Überschusses des Sonderergebnisses zur Rücklage aus Überschüssen des Sonderergebnisses	0,00	 	 	 	 	 	0,00	 	
8	Ausgleich eines Fehlbetrags des Sonderergebnisses durch Entnahme aus der Rücklage aus Überschüssen des Sonderergebnisses	12.799,92	 	 	 	 	 	-12.799,92	 	

Jahresabschluss 2019 – Jahresrechnung Stadt Donzdorf

9	Ausgleich eines Fehlbetrags des ordentlichen Ergebnisses durch Entnahme aus der Rücklage aus Überschüssen des Sonderergebnisses		0,00					0,00	
10	Vorträge nicht gedeckter Fehlbeträge des ordentlichen Ergebnisses des Haushaltsjahres sowie aus Vorjahren in das Folgejahr		0,00	0,00	0,00				
11	Verrechnung eines aus dem drittvorangegangenen Jahr vorgetragenen Fehlbetrags mit dem Basiskapital					0,00			0,00
12	Verrechnung eines Fehlbetrags des Sonderergebnisses mit dem Basiskapital	0,00							0,00
13	vorläufige Endbestände					3.128.280,40	13.507,26		30.229.661,33
14	Umbuchung aus den Ergebnisrücklagen in das Basiskapital nach § 23 Satz 4 GemHVO					0,00	0,00		0,00
15	Nachrichtlich: Veränderung des Basiskapitals auf Grund von Berichtigungen der Eröffnungsbilanz								-110.000,00
16	Endbestände des Basiskapitals, der Ergebnisrücklagen und des Fehlbetragsvortrags		0,00	0,00	0,00	3.128.280,40	13.507,26		30.119.661,33

- 1) Es sind nur die jeweils relevanten Stufen abzubilden
- 2) Grüne Felder können keine negativen Werte enthalten, rote Felder können keine positiven Werte enthalten
- 3) Die Werte in den Spalten 3 bis 5 entsprechen den Werten in Zeile 16 Spalten 2 bis 4 der Vorjahresübersicht.

2. Ergebnisrechnung

2.1. Gesamtergebnisrechnung

Das Gesamtergebnis berechnet sich wie folgt:

Ergebnis der ordentlichen Tätigkeit (ordentliches Ergebnis)	2.405.556,37 Euro
+ Ergebnis der außerordentlichen Tätigkeit (Sonderergebnis)	-12.799,92 Euro
= Gesamtergebnis	2.392.756,45 Euro

Das **ordentliche Ergebnis** zeigt, ob die ordentlichen Aufwendungen durch die ordentlichen Erträge gedeckt werden können. Das ordentliche Ergebnis schließt in Höhe von 2.405.556,37 Euro ab. Gegenüber dem geplanten Ergebnis (1.565.514,10 Euro) ergibt sich damit eine positive Abweichung in Höhe von 840.042,27 Euro.

Das **Sonderergebnis** umfasst außerordentliche Aufwendungen und Erträge wie beispielsweise Grundstücksverkäufe/Anlagenverkäufe über oder unter Buchwert. Bei der Stadt Donzdorf wurde im Haushaltsjahr 2019 ein negatives außerordentliches Ergebnis von -12.799,92 Euro erzielt.

Das Gesamtergebnis beträgt somit 2.392.756,45 Euro und weicht damit um 827.242,35 Euro vom Planansatz ab.

2.2. Erläuterungen zur Ergebnisrechnung

2.2.1 Erläuterung zu einzelnen Ertragsarten

2.2.1.1 Entwicklung der Steuern, Zuwendungen und Umlagen

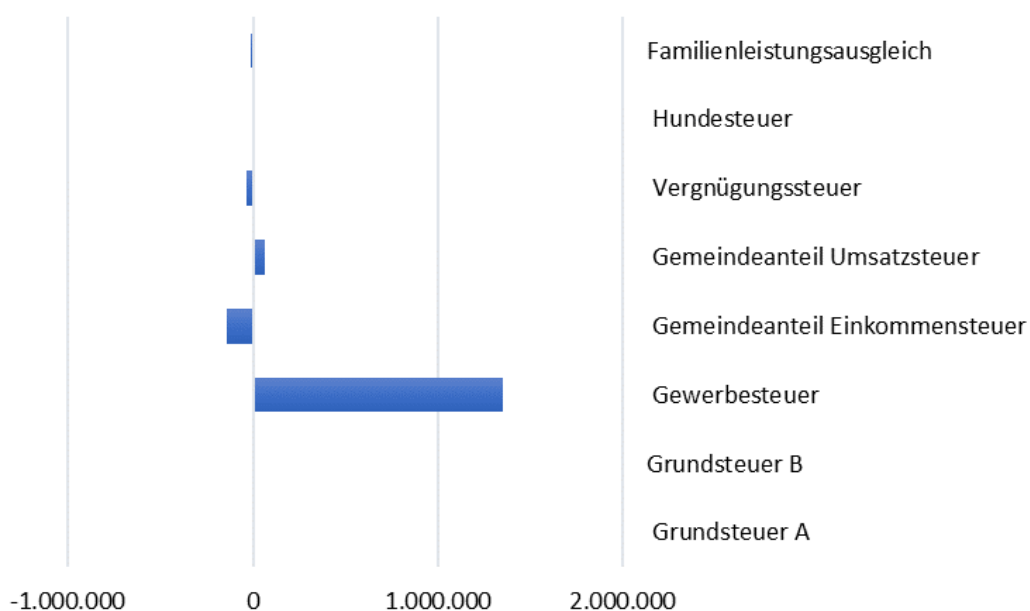
Die nachfolgende Grafik zeigt die Entwicklung der Erträge aus Steuern und ähnlichen Abgaben sowie die Abweichungen zu den Planwerten:

Steuern

Erträge und Aufwendungen	Ergebnis 2018	Plan 2019	Ergebnis 2019	Abweichung 2019	Abweichung 2019 %
Grundsteuer A	57.483	58.000	57.371	-629	-1,09
Grundsteuer B	1.590.754	1.580.000	1.589.357	9.357	0,59
Gewerbsteuer	2.496.798	3.350.000	4.702.798	1.352.798	40,38
Gemeindeanteil Einkommensteuer	6.756.088	7.293.000	7.151.043	-141.957	-1,95
Gemeindeanteil Umsatzsteuer	461.046	458.000	522.018	64.018	13,98
Vergnügungssteuer	547.564	520.000	487.448	-32.552	-6,26
Hundesteuer	45.808	46.000	48.350	2.350	5,11
Familienleistungsausgleich	508.388	531.000	523.053	-7.947	-1,50
Summe	12.463.929	13.836.000	15.081.437	1.245.437	9,00

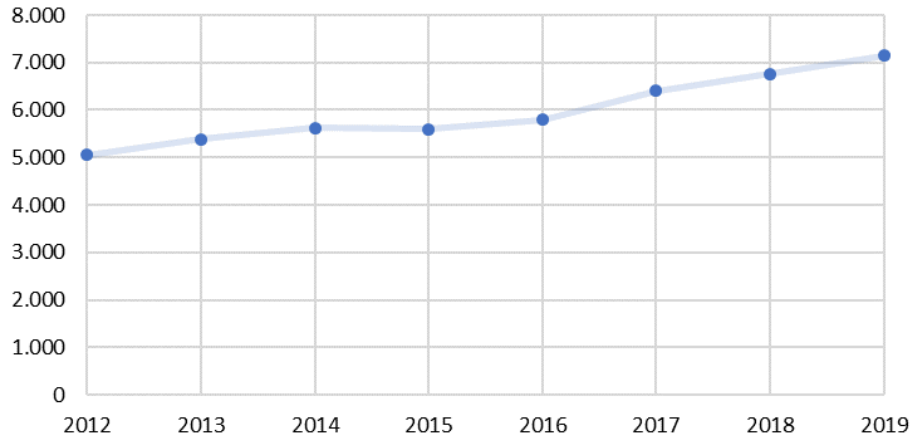
Die nachfolgende Grafik zeigt die jeweiligen Abweichungen in Euro.

Vergleich Abweichungen Steuern

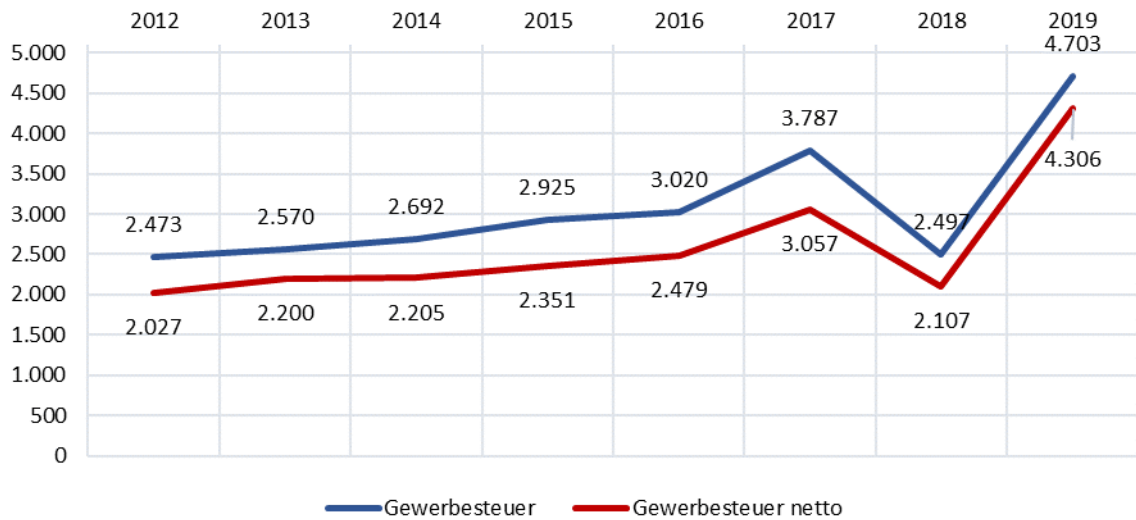


Die nachstehenden Grafiken zeigen die längerfristige Entwicklung der wichtigsten Steuereinnahmen:

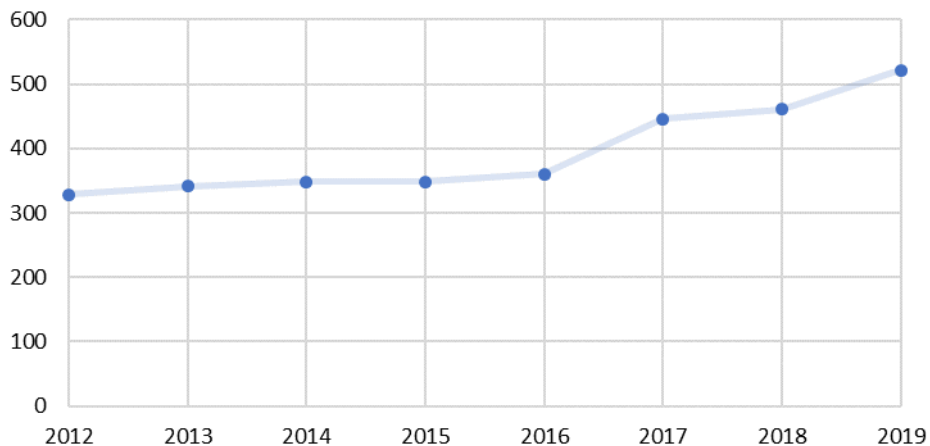
Gemeindeanteil Einkommenssteuer



Gewerbesteuer

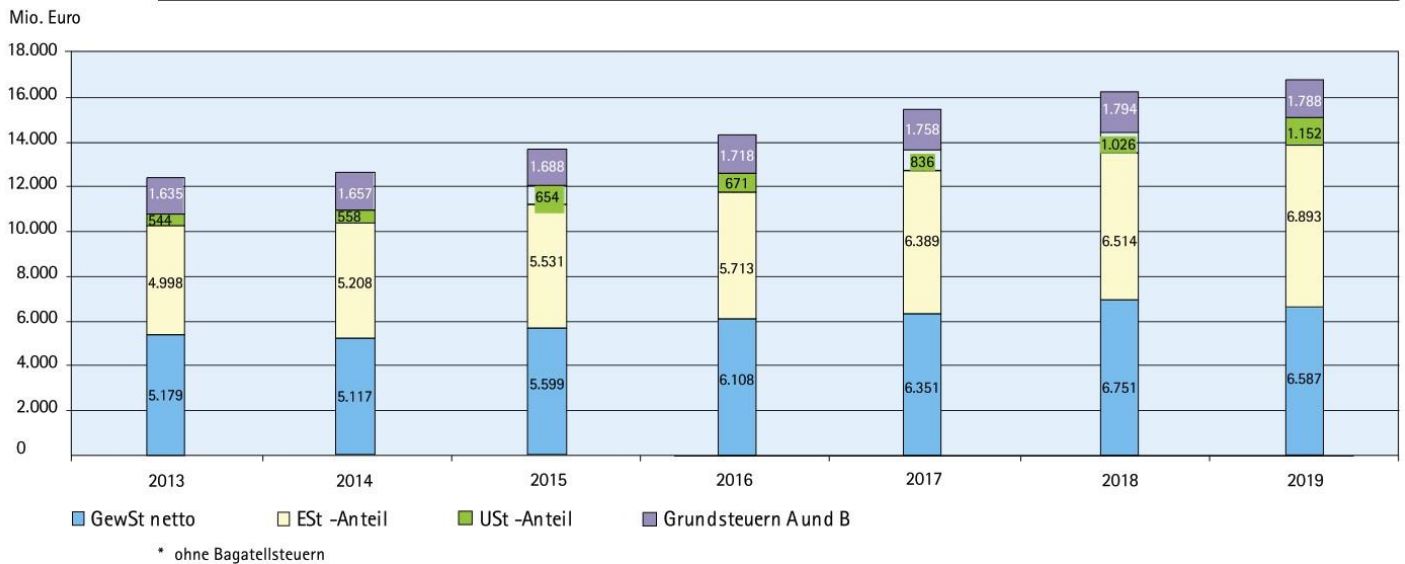


Gemeindeanteil Umsatzsteuer



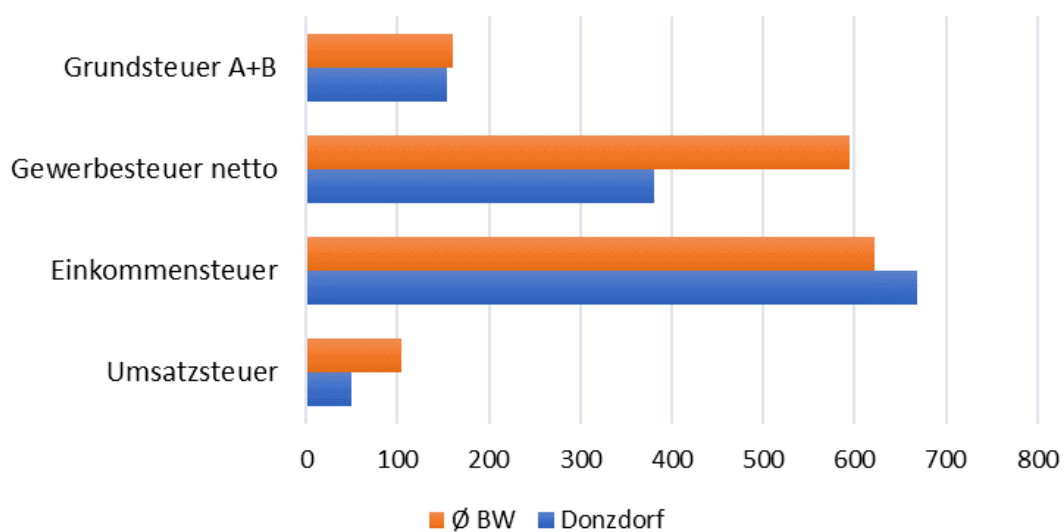
Die Zusammensetzung der Kommunalen Steuereinnahmen 2019 in Baden- Württemberg zeigt die nachfolgende Grafik. Wichtigste Steuerarten sind die Gewerbesteuer-Einnahmen (netto) sowie der Gemeindeanteil an der Einkommensteuer. (Quelle: GPA BW)

Kommunale Steuereinnahmen* 2013 – 2019



Im Vergleich der Steuereinnahmen zwischen der Stadt Donzdorf und dem Landesdurchschnitt der Gemeinden von Baden-Württemberg wird deutlich sichtbar, dass die Einnahmen aus der Gewerbesteuer sehr deutlich unter dem Landesdurchschnitt rangieren.

Vergleich 2019 Donzdorf - BW (EUR/EW)



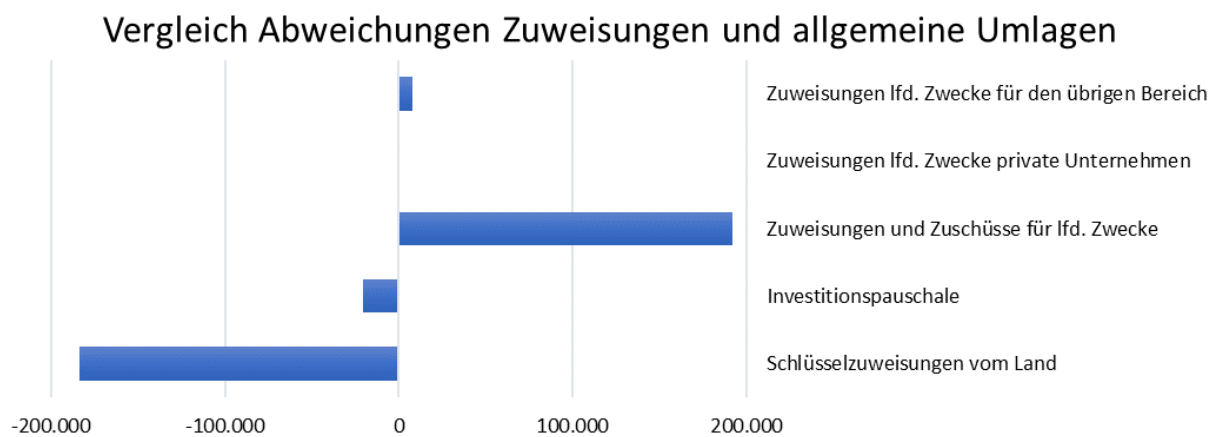
(Quelle: Statistisches Landesamt Baden-Württemberg)

Zuwendungen und Umlagen

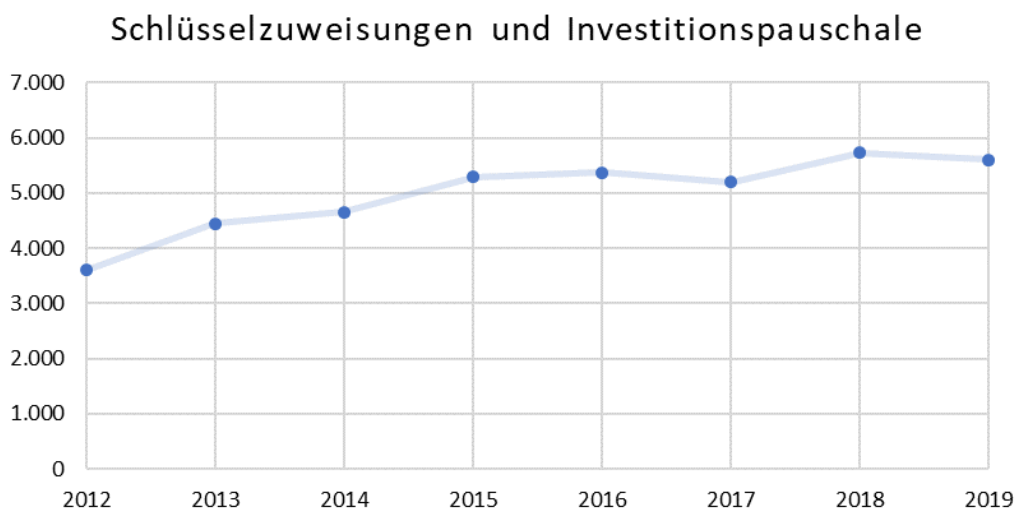
Zuwendungen und allgemeine Umlagen sind neben den Steuern eine weitere wichtige Säule der kommunalen Ertragsseite. Die Entwicklung im Einzelnen ist in der nachfolgenden Tabelle abgebildet.

Zuweisungen und allg. Umlagen	Ergebnis 2018	Plan 2019	Ergebnis 2019	Abweichung 2019	Abweichung 2019 %
Schlüsselzuweisungen vom Land	4.738.299	4.764.000	4.580.428	-183.57	-3,85
Investitionspauschale	991.539	1.039.000	1.018.581	-20.419	-1,97
Zuweis. und Zuschüsse für lfd. Zwecke	2.370.922	2.417.600	2.609.516	191.916	7,94
Zuweis. lfd. Zwecke priv. Unternehmen	11.198	0	0	0	
Zuweis. lfd. Zwecke für den übr. Bereich	44.277	40.000	48.180	8.180	20,45
Summe	8.156.235	8.260.600	8.256.705	-3.895	-0,05

Die nachfolgende Grafik zeigt die jeweiligen Abweichungen in Euro.



Die folgende Grafik zeigt die längerfristige Entwicklung der wichtigsten Zuweisungen:

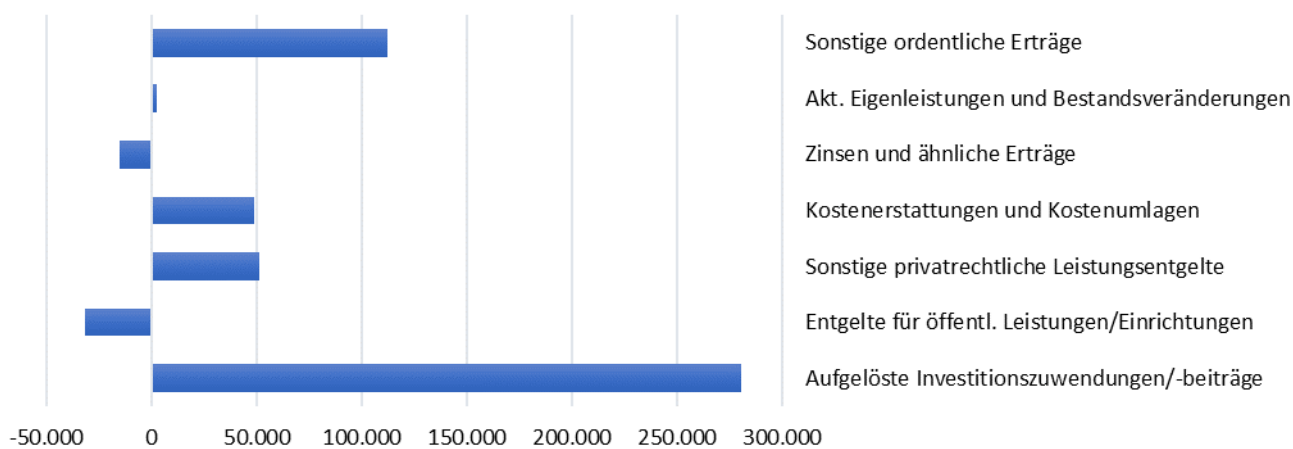


2.2.1.2 Sonstige ordentliche Erträge

Sonstige Ertragsarten	Ergebnis 2018	Plan 2019	Ergebnis 2019	Abweichung 2019	Abweichung 2019 %
Aufgelöste Investitionszuwendungen/-beiträge	275.715	0	280.458	280.458	
Entgelte für öffentl. Leistungen/Einrichtungen	879.253	791.900	760.443	-31.457	-3,97
Sonstige privatrechtliche Leistungsentgelte	971.063	732.250	783.420	51.170	6,99
Kostenerstattungen und Kostenumlagen	469.479	523.100	571.848	48.748	9,32
Zinsen und ähnliche Erträge	15.904	36.000	20.977	-15.023	-41,73
Akt. Eigenleistungen/Bestandsveränderungen	659	0	2.466	2.466	
Sonstige ordentliche Erträge	500.692	435.000	547.083	112.083	25,77
Summe	3.112.765	2.518.250	2.966.695	448.445	17,81

Die nachfolgende Grafik zeigt die jeweiligen Abweichungen in Euro.

Vergleich Abweichungen Sonstige Ertragsarten



Die sonstigen ordentlichen Erträge sind um rund 112 TEUR höher ausgefallen. Die Konzessionsabgabe der Wasserversorgung für 2019 konnte in vollem Umfang erwirtschaftet werden. Zusätzlich konnten auch noch Konzessionsabgaben aus den Jahren 2015 und 2016 in Höhe von insgesamt rund 99.200 Euro nachgeholt werden.

Beiträge und Investitionszuschüsse werden als Sonderposten passiviert und entsprechend der Nutzungsdauer der Investition/Abschreibungen aufgelöst. Im Haushaltsplan 2019 wurde hierzu kein Ansatz geplant. Zum Zeitpunkt der Planaufstellung war die Vermögenserfassung und -bewertung noch nicht endgültig fertiggestellt. Hieraus begründet sich die Abweichung.

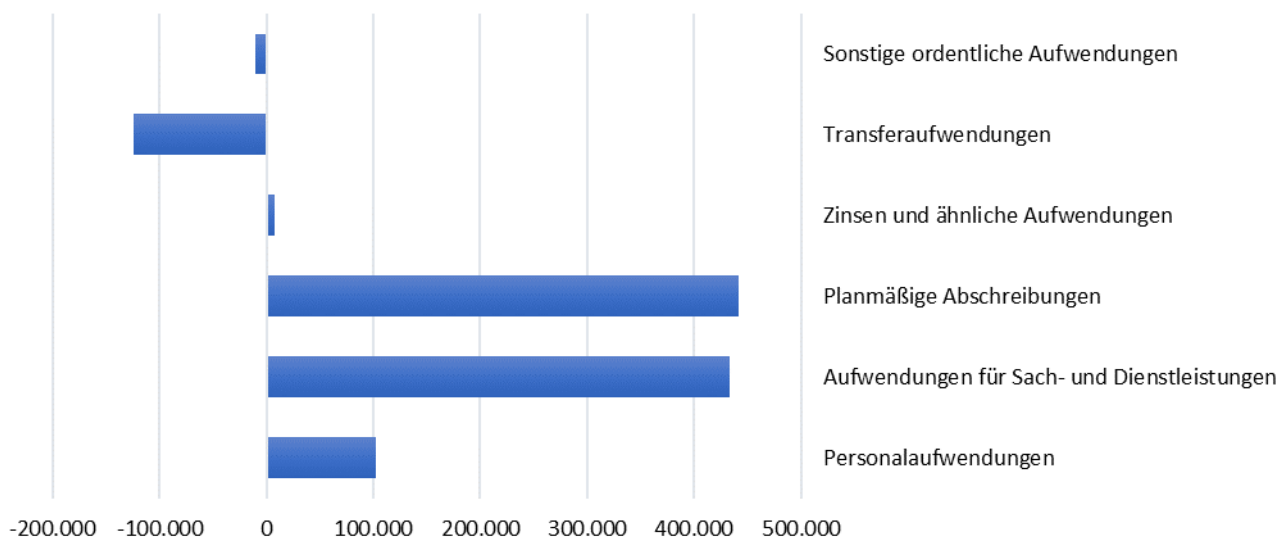
2.2.2 Erläuterung zu einzelnen Aufwandsarten

Ordentliche Aufwendungen

Ordentliche Aufwendungen	Ergebnis 2018	Plan 2019	Ergebnis 2019	Abweichung 2019	Abweichung 2019 %
Personalaufwendungen	6.411.343	6.654.241	6.756.297	102.055	1,53
Aufwendungen für Sach- und Dienstleistungen	3.586.870	3.225.560	3.658.981	433.421	13,44
Planmäßige Abschreibungen	1.046.398	886.487	1.328.524	442.036	49,86
Zinsen und ähnliche Aufwendungen	222.634	178.000	185.299	7.299	4,10
Transferaufwendungen	10.831.959	11.242.500	11.118.514	-123.986	-1,10
Sonstige ordentliche Aufwendungen	911.002	862.547	851.666	-10.881	-1,26
Summe	23.010.206	23.049.336	23.899.280	849.944	3,69

Die ordentlichen Aufwendungen weichen gegenüber dem Haushaltsplan um rd. 850 TEUR ab. Die nachfolgende Grafik zeigt die jeweiligen Abweichungen (in Euro).

Vergleich Abweichungen Ordentliche Aufwendungen



Die Transferaufwendungen sind erfreulicherweise geringer ausgefallen als angenommen. Hingegen sind in den Bereichen der Personalaufwendungen, der Abschreibungen und der Sach- und Dienstleistungen Mehraufwendungen zu verzeichnen. Diese werden im Folgenden näher erläutert.

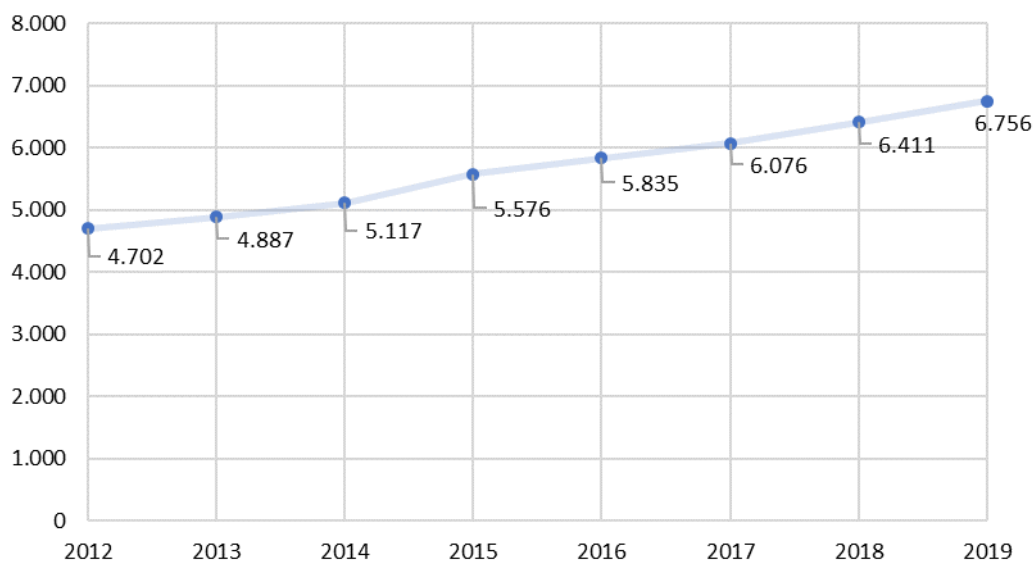
2.2.2.1 Personal- und Versorgungsaufwendungen

Ordentliche Aufwendungen	Ergebnis 2018	Plan 2019	Ergebnis 2019	Abweichung 2019	Abweichung 2019 %
Dienstaufwendungen für Beamte	761.670	856.669	886.839	30.170	3,52
Dienstaufwand tariflich Beschäftigte	3.947.685	4.063.320	4.167.581	104.261	2,57
Erstattung Führungszeugnis	0	0	689,00	689	
Entsparing ATZ	16.703	0	45.117	45.117	
Dienstaufwand sonstige Beschäftigte	0	592	0	-592	-100,00
Beiträge Versorgungskasse Beamte	484.903	428.287	397.293	-30.995	-7,24
Beiträge Versorgungskasse tariflich Beschäftigte	352.552	379.910	363.048	-16.862	-4,44
Sozialversicherung tariflich Beschäftigte	802.221	820.951	848.528	27.577	3,36
Beihilfen, Unterstützungsleistungen Beschäftigte	45.609	104.512	47.202	-57.310	-54,84
Summe	6.411.343	6.654.241	6.756.297	102.055	1,53

Die Abweichung gegenüber dem Gesamtansatz von rd. 1,53 % ist überwiegend auf tarifliche Steigerungen zurückzuführen. Gegenüber dem Vorjahr liegt der Personalaufwand um rd. 5,38 % höher.

Die nachstehende Grafik zeigt die längerfristige Entwicklung des Personalaufwandes. Dies entspricht der Entwicklung im Land Baden-Württemberg sowie dem Bundesdurchschnitt von jeweils einer Steigerungsrate von 5,1 %. (Quelle: GPA BW)

Personalaufwand



2.2.2.2 Aufwendungen für Sach- und Dienstleistungen

Ordentliche Aufwendungen	Ergebnis 2018	Plan 2019	Ergebnis 2019	Abweichung 2019	Abweichung 2019 %
Aufwendungen für Sach- und Dienstleistungen	3.586.870	3.225.560	3.658.981	433.421	13,44

Die Aufwendungen für Sach- und Dienstleistungen betragen insgesamt 3.658.981 Euro. Die Abweichung gegenüber der Haushaltsplanung beträgt rund 433 TEUR bzw. 13,44 %.

Ein Großteil der höheren Aufwendungen ist in gestiegenen Energiekosten (Strom, Wärme, Gas) begründet (+146 TEUR). Allein beim Bauhof sind rund 50 TEUR Mehrkosten durch einen höheren Materialeinkauf (Straßensanierungen) entstanden. Diese Kosten wurden über Innere Verrechnungen den entsprechenden Kostenstellen weiterberechnet. Weitere Mehrausgaben von rund 58 TEUR sind bei den Kosten für die Unterhaltung der baulichen Anlagen und Grundstücke (Budgets Gebäudeunterhaltung und Wartung) angefallen. Weitere wesentliche Veränderungen:

- Für die Unterhaltung der Straßenbeleuchtung fielen rund 28 TEUR an Mehraufwendungen an, da aufgrund von Schäden im Straßenbeleuchtungsnetz ein deutlich höherer Reparaturaufwand notwendig war.
- Für den Erwerb von beweglichem Vermögen und bei den EDV-Kosten sind Mehraufwendungen in Höhe von 57 TEUR und 43 TEUR angefallen. Dies ist auch der Tatsache geschuldet, dass bewegliches Vermögen unter der Wertgrenze von 1.000 Euro netto im NKHR im Ergebnishaushalt gebucht wird. Im Jahr 2019 waren noch einige Ansätze investiv im Finanzhaushalt angesetzt, die sich im Nachhinein als konsumtive Maßnahmen herausgestellt haben.

2.2.2.3 Planmäßige Abschreibung

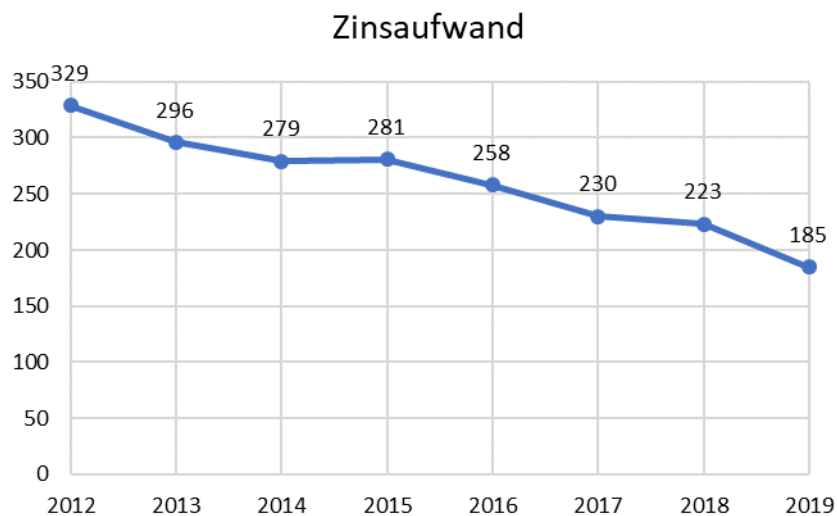
Zum Zeitpunkt der Planaufstellung war die Vermögens Erfassung und -bewertung noch nicht endgültig fertiggestellt. Hieraus begründet sich die Abweichung. Wie bereits unter Punkt 2.2.1.2 erläutert, wurde im Haushalt kein Ansatz für die Auflösung von Sonderposten aus Investitionszuwendungen und -beiträgen aufgenommen. Das Rechnungsergebnis der Auflösungen in Höhe von rund 280.500 Euro kann den Mehraufwendungen der Abschreibungen gegenübergestellt werden, wodurch sich die Abweichung auf rund 161.500 Euro reduziert. Das Delta, welches das ordentliche Ergebnis belastet, beträgt somit rund 1,05 Mio. Euro.

Ordentliche Abschreibungen	Ergebnis 2018	Plan 2019	Ergebnis 2019	Abweichung 2019	Abweichung 2019 %
Planmäßige Abschreibungen	1.046.398	886.487	1.328.524	442.036	49,86

2.2.2.4 Zinsen und ähnliche Aufwendungen

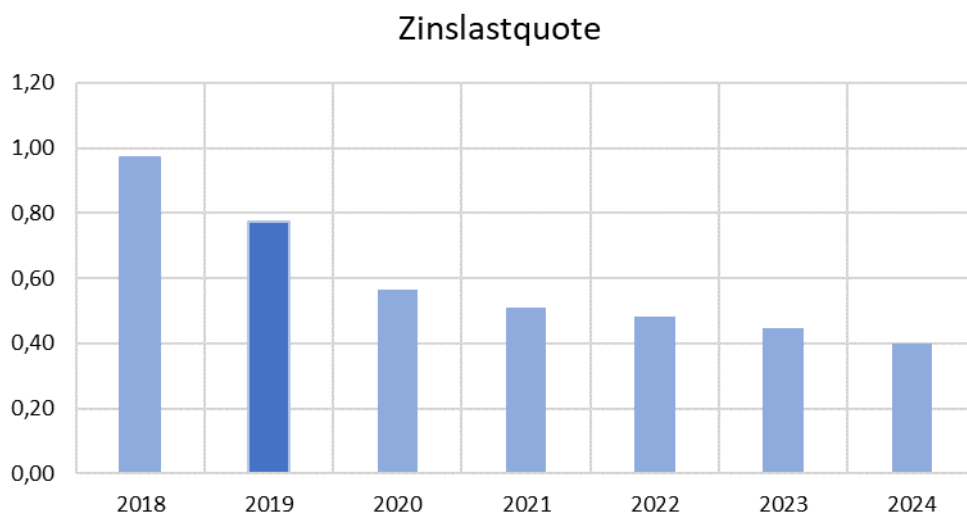
Zinsaufwand	Ergebnis 2018	Plan 2019	Ergebnis 2019	Abweichung 2019	Abweichung 2019 %
Zinsen und ähnliche Aufwendungen	222.634	178.000	185.299	7.299	4,10

Der Zinsaufwand ist seit Jahren rückläufig. Dies hat zum einen damit zu tun, dass seit 2010 keine Darlehen mehr im Kernhaushalt aufgenommen wurden und außerdem an dem anhaltend niedrigen Zinsniveau. Nachstehend ist diese längerfristige Entwicklung erkennbar.



Zinslastquote

Die Kennzahl stellt die Finanzaufwendungen (Zinsen und sonstige Finanzaufwendungen) ins Verhältnis zu den ordentlichen Aufwendungen. Die Zinslastquote zeigt, welche Belastung aus den Finanzaufwendungen in Relation zu den ordentlichen Aufwendungen des operativen Verwaltungsgeschäfts besteht.



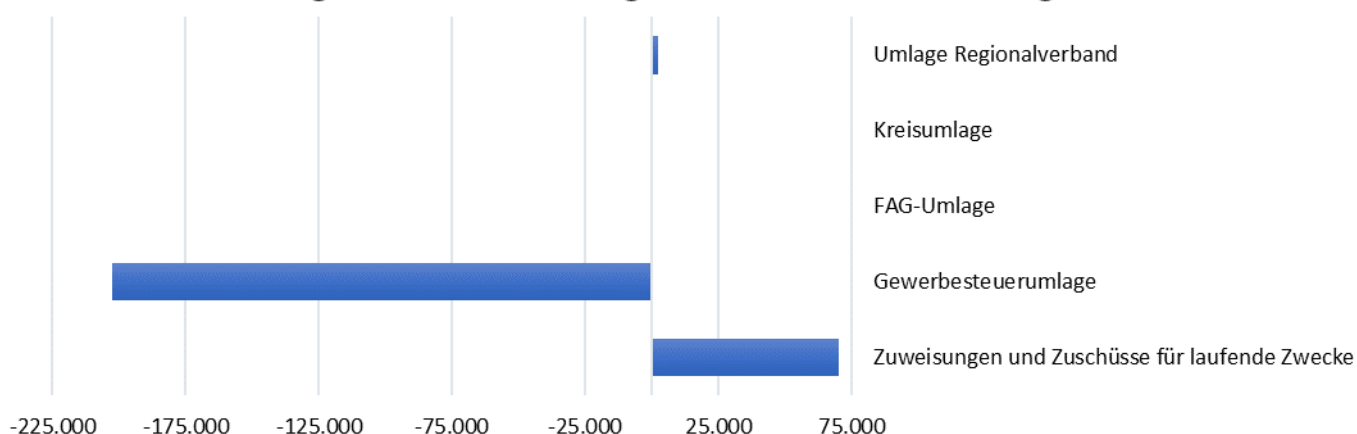
2.2.2.5 Transferaufwendungen

Ordentliche Aufwendungen	Ergebnis 2018	Plan 2019	Ergebnis 2019	Abweichung 2019	Abweichung 2019 %
Zuweisungen und Zuschüsse für laufende Zwecke	2.531.775	2.302.500	2.372.733	70.233	3,05
Gewerbesteuerumlage	389.691	599.000	396.547	-202.453	-33,80
FAG-Umlage	3.086.222	3.230.000	3.230.405	405	0,01
Kreisumlage	4.761.318	5.043.000	5.042.940	-60	0,00
Umlage Regionalverband	62.953	68.000	70.529	2.529	3,72
Umlagen an Zweckverbände	0	0	5.360	5.360	
Summe	10.831.959	11.242.500	11.118.514	-123.986	-1,10

Die Transferaufwendungen stellen die wesentlichste Aufwandsart dar. Sie beinhalten überwiegend die Teilbereiche Zuweisungen und Zuschüsse sowie die Umlagezahlungen. Die Transferaufwendungen 2019 betragen insgesamt 11.118.514 Euro und bleiben um -123.986 Euro bzw. -1,10 % unter den Planansätzen des Haushaltsjahres, was zu einer Verbesserung des ordentlichen Ergebnisses führt.

Die nachfolgende Grafik zeigt die jeweiligen Abweichungen in Euro.

Vergleich Abweichungen Transferaufwendungen



Das Gewerbesteuer-Aufkommen 2019 liegt deutlich über dem Planansatz. Die Umlagezahlungen sind jedoch rd. 202.000 Euro geringer ausgefallen. Die Gewerbesteuer-Umlage wird jeweils auf das IST-Aufkommen für das vorangegangene Quartal berechnet. Das Rekordergebnis bei dem Gewerbesteuer-Aufkommen war nahezu ausschließlich auf die Erträge im 4. Quartal zurückzuführen. Die Umlage wird daher im 1. Quartal 2020 deutlich höher ausfallen.

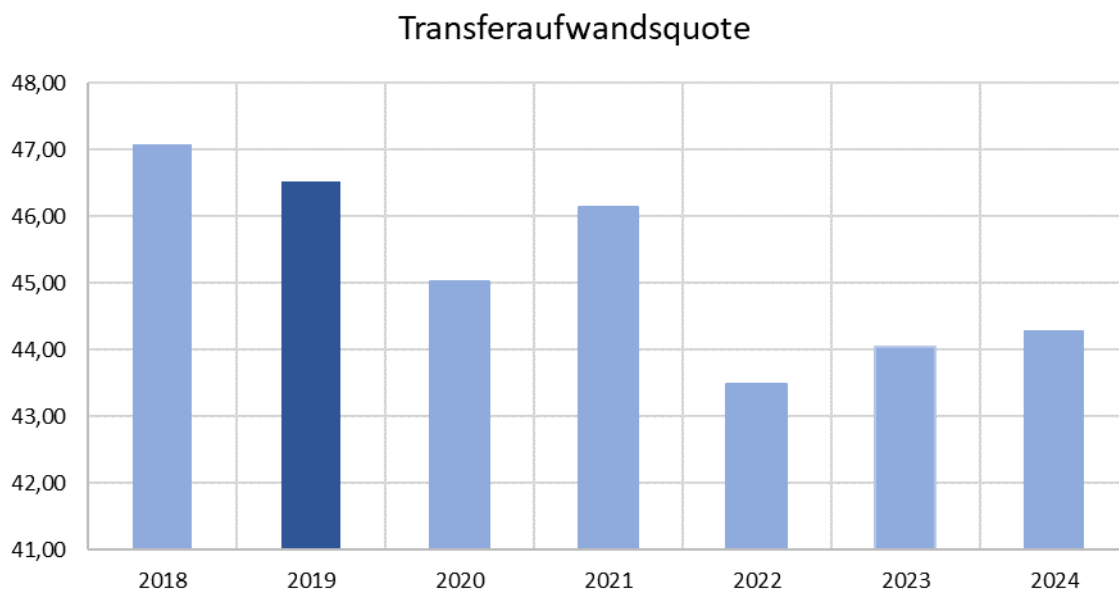
Die Zuweisungen und Zuschüsse für laufende Zwecke sind dagegen um rund 70.000 Euro höher ausgefallen als geplant.

Ein Großteil davon entfällt auf die Zuschüsse für die Förderung von nicht-städtischen Kindertagesstätten, die im Vergleich zum Vorjahr stärker angestiegen sind als angenommen. Der Ansatz musste um rund 53.500 Euro (3,15 %) überschritten werden.

Für Zuschüsse an Gemeinden und Zweckverbände standen insgesamt 95.600 Euro zur Verfügung. Die tatsächlichen Aufwendungen haben rund 115.600 Euro betragen. Hier fiel die erste Umlage zur Finanzierung des Zweckverbands Gewerbepark Lautertal in Höhe von 36.750 Euro an sowie die Abrechnung des Verwaltungskostenbeitrags des Gemeindeverwaltungsverbands Mittlere Fils- Lautertal für die Jahre 2018 & 2019 in Höhe von rund 21.500 Euro. Im Gegenzug fielen jedoch auch die Erstattungen von Gemeinden für die Erbringung der Verwaltungsleistungen um rund 31.000 Euro höher aus als geplant. Somit konnten die angefallenen Mehraufwendungen durch Mehrerträge vollständig ausgeglichen werden.

Transferaufwandsquote

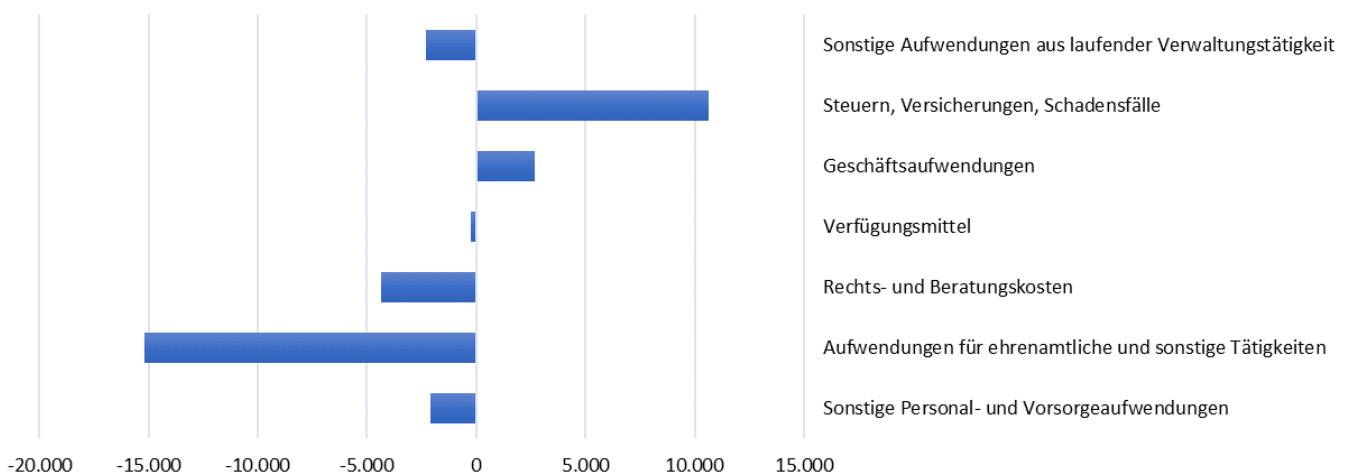
Die Transferaufwandsquote gibt an, wie hoch der Anteil der Transferaufwendungen an den ordentlichen Aufwendungen des Haushalts ist.



2.2.2.6 Sonstige ordentliche Aufwendungen

Sonstige ordentliche Aufwendungen	Ergebnis 2018	Plan 2019	Ergebnis 2019	Abweichung 2019	Abweichung 2019 %
Sonstige Personal- und Vorsorgeaufwendungen	39.166	64.140	62.025	-2.115	-3,30
Aufwendungen für ehrenamtliche und sonstige Tätigkeiten	75.902	73.367	58.187	-15.180	-20,69
Rechts- und Beratungskosten	7.280	12.300	7.956	-4.344	-35,32
Verfüungsmittel	698	1.000	758	-242	-24,20
Geschäftsaufwendungen	262.872	204.740	207.440	2.700	1,32
Steuern, Versicherungen, Schadensfälle	192.741	166.500	177.122	10.622	6,38
Sonstige Aufwendungen aus laufender Verwaltungstätigkeit	332.343	340.500	338.178	-2.322	-0,68
Summe	911.002	862.547	851.666	-10.881	-1,26

Vergleich Abweichungen Ordentliche Aufwendungen



Die sonstigen ordentlichen Aufwendungen belaufen sich auf insgesamt 851.666 Euro. Gegenüber dem Planansatz ergibt sich eine Abweichung von -10.881 Euro bzw. -1,26 %.

Nahezu alle Kostenarten haben sich innerhalb der geplanten Ansätze entwickelt, es sind keine nennenswerten Abweichungen zu verzeichnen.

2.3. Kennzahlen zur Ergebnisrechnung

Aufwandsdeckungsgrad	Ordentliche Erträge x 100
	Ordentliche Aufwendungen

Steuerquote	Steuern und ähnliche Abgaben x 100
	Ordentliche Erträge

Personalaufwandsquote	(Personal- und Versorgungsaufwand) x 100
	Ordentliche Aufwendungen

Abschreibungsquote	(Abschreibungen) x 100
	Ordentliche Aufwendungen

Kennzahlen	Ergebnis 2018	Plan 2019	Ergebnis 2019	Abweichung 2019
Aufwandsdeckungsgrad	103,14	106,79	110,07	3,27
Steuerquote	52,52	56,21	57,33	1,12
Personalaufwandsquote	27,86	28,87	28,27	-0,60
Abschreibungsquote	4,55	3,85	5,56	1,71

2.4. Ergebnisverwendung

Im Neuen Kommunalen Haushalts- und Rechnungswesen wird zwischen Ergebnisrücklagen und Rücklagen für andere Zwecke (zweckgebundene Rücklagen) unterschieden. Sie sind Teil des Eigenkapitals der Bilanz. Die Rücklagen entsprechen nicht der bisherigen Allgemeinen Rücklage in der Kameralistik. Die Allgemeine Rücklage entspricht im NKHR den liquiden Mitteln. Die Rücklagen im NKHR erfüllen die Funktion Überschüsse aus dem ordentlichen Ergebnis bzw. des Sonderergebnisses aufzunehmen. Die Überschüsse können zur Abdeckung von künftigen Fehlbeträgen verwendet werden.

Rücklagen aus Überschüssen des ordentlichen Ergebnisses und des Sonderergebnisses

Die Überschüsse des ordentlichen Ergebnisses (§ 49 Abs. 2, § 2 Abs. 1 Nr. 19 GemHVO) sind im Jahresabschluss gemäß § 90 Abs. 1 GemO, § 23 Satz 1 GemHVO i.V.m. § 49 Abs. 3 Satz 2 GemHVO in die Rücklage aus Überschüssen des ordentlichen Ergebnisses nach § 52 Abs. 4 Nr. 1.2.1 GemHVO einzustellen (Pflicht). Die Entnahme aus dieser Rücklage erfolgt im Rahmen des Haushaltsausgleichs nach §§ 24 Abs. 1 und 25 Abs 1 GemHVO.

Der Jahresüberschuss des ordentlichen Ergebnisses in Höhe von 2.405.556,37 Euro und der Jahresfehlbetrag des Sonderergebnisses in Höhe von -12.799,92 Euro werden im Rahmen der Ergebnisverwendung folgenden passiven Bilanzpositionen zugeführt bzw. entnommen (Stand 31.12.2019):

1.1	Basiskapital	30.119.661,33 €
1.2	Rücklagen	3.141.787,66 €
1.2.1	Rücklagen aus Überschüssen des ordentlichen Ergebnisses	3.128.280,40 €
1.2.2	Rücklagen aus Überschüssen des Sonderergebnisses	13.507,26 €

3. Finanzrechnung

3.1. Gesamtfinanzrechnung

In der Finanzrechnung werden die tatsächlichen Ein- und Auszahlungen der Stadt Donzdorf gegenübergestellt. Dabei werden die tatsächlich erhaltenen Einzahlungen und die tatsächlich geleisteten Auszahlungen getrennt nach laufender Verwaltungstätigkeit, Investitionstätigkeit und Finanzierungstätigkeit ausgewiesen. Die Änderung des Bestands an Finanzierungsmitteln insgesamt wird nachgewiesen sowie die Veränderung des Bestands an liquiden Mitteln festgestellt und in die Bilanz übergeleitet.

Die Vermögensrechnung (Bilanz) zeigt die zeitpunktbezogene Liquidität auf, die Finanzrechnung die zeitraumbezogene Herkunft und Verwendung der Zahlungsmittel.

3.2. Erläuterungen zur Finanzrechnung

3.2.1 Entwicklung Zahlungsmittelüberschuss / -bedarf der Ergebnisrechnung

Der Zahlungsmittelüberschuss / -bedarf der Ergebnisrechnung ist der Saldo aus den kassenwirksamen Ein- und Auszahlungen der laufenden Verwaltungstätigkeit. Er ist eine wichtige Kennzahl für die Bemessung der Leistungsfähigkeit des städtischen Haushalts. Der Überschuss soll wenigstens so hoch sein, dass damit die Kredittilgung finanziert werden kann. (bisher Mindestzuführung vom Verwaltungshaushalt an den Vermögenshaushalt in der Kameralistik). Darüber hinaus soll eine (Netto-) Investitionsrate zur Finanzierung der Investitionen erwirtschaftet werden.

Finanzpositionen	Ergebnis 2018	Plan 2019	Ergebnis 2019	Abweichung 2019	Abweichung 2019 %
Summe Einzahlungen aus laufender Verwaltungstätigkeit	23.370.421	24.614.850	25.758.906	1.144.056	4,65
Summe Auszahlungen aus laufender Verwaltungstätigkeit	20.988.699	22.162.848	22.329.891	167.043	0,75
Zahlungsmittelüberschuss/-bedarf der Ergebnisrechnung	2.381.721	2.452.002	3.429.015	977.014	39,85

Die Abweichung in der Haushaltsrechnung 2019 fällt mit rd. 977 TEUR vergleichsweise hoch aus. Sie ist hauptsächlich auf das hohe Steueraufkommen zurückzuführen.

Zusätzlich kann es in der Finanzrechnung zu Abweichungen zur Haushaltsplanung kommen, da bei der Haushaltsplanung grundsätzlich davon ausgegangen wird, dass alle Erträge und Aufwendungen eines Jahres auch kassenwirksam werden.

3.2.2 Erläuterung der Einzahlungen und Auszahlungen aus Investitionstätigkeit

Die Einzahlungen aus Investitionstätigkeit setzen sich wie folgt zusammen:

- | | |
|---|-----------------|
| • Einzahlungen aus Investitionszuwendungen | 429.497,80 Euro |
| • Einzahlungen aus der Veräußerung von Sachvermögen | 2.980,00 Euro |
| • Einzahlungen aus der Veräußerung von Finanzvermögen | 33.000,00 Euro |

Die Einzahlungen aus Investitionstätigkeit liegen mit rund 465.500 Euro deutlich unter dem Planansatz von 4.607.700 Euro.

Die geplanten Einzahlungen aus Investitionszuwendungen in Höhe von 2.567.700 Euro konnten nicht erzielt werden. Im Geschäftsjahr gingen Einzahlungen in Höhe von rund 429.500 Euro ein. Darunter Zuwendungen für Beratungsleistungen beim Breitbandausbau in Höhe von rund 39.300 Euro, die erste Teilzahlung der Zuwendung für das Feuerwehrmagazin in Reichenbach in Höhe von 60.000 Euro und die Schlusszahlung aus dem Förderprogramm „Schulbauförderung“ für die Um- und Ausbaumaßnahmen in der Messelbergschule in Höhe von 259.700 Euro. Zuschüsse aus dem Landes-sanierungsprogramm für das Sanierungsgebiet Hauptstraße waren mit 180.000 Euro veranschlagt, es konnten jedoch nur Einzahlungen in Höhe von rund 49.500 Euro verbucht werden.

Zur Baumaßnahme „Grünes Klassenzimmer“ an der Steingarten Grundschule hat die Stadt Donzdorf vom Förderverein eine Spende in Höhe von 6.800 Euro erhalten. Für die Anschaffung eines Motorradlärmdisplays ging 2019 außerplanmäßig ein Zuschuss in Höhe von 4.000 Euro ein.

Der Zuschuss des Landes in Höhe von 35.000 Euro für den Erwerb des Bürgerbusses, der Landeszuschuss für den Mühlkanal in Höhe von 110.000 Euro, die Zuschüsse aus dem Sonderprogramm Brückensanierung in Höhe von 153.000 Euro sowie die Schlusszahlung aus dem GVFG Ortsumfahrung inkl. Flurbereinigung in Höhe von insgesamt 1.770.000 Euro konnten im Geschäftsjahr nicht vereinnahmt werden.

Im Bereich Veräußerung von Sachvermögen wurde mit Einzahlungen in Höhe von insgesamt 2 Mio. Euro gerechnet. Es wurde jedoch lediglich ein Grundstück im Wert von rund 3.000 Euro veräußert.

Die geplanten Grundstückserlöse aus Gewerbegebieten in Höhe von 1,35 Mio. Euro, Erlösen aus dem Gewerbepark in Höhe von 329.000 Euro sowie aus dem Baugebiet Rindersteige in Höhe von 316.000 Euro konnten im Geschäftsjahr nicht umgesetzt werden. Die geplanten Veräußerungserlöse aus dem Verkauf des Unimogs in Höhe von 5.000 Euro konnten 2019 ebenfalls nicht realisiert werden.

Durch die Rückzahlung einer gewährten Ausleihung konnte im Bereich Veräußerung von Finanzvermögen eine ungeplante Einzahlung in Höhe von 33.000 Euro erzielt werden. Einzahlungen aus Investitionsbeiträgen wurden im Jahr 2019 keine eingenommen. Der Ansatz hierfür lag bei 40.000 Euro.

Die Auszahlungen aus Investitionstätigkeit setzen sich wie folgt zusammen:

• Erwerb von Grundstücken und Gebäuden	83.830,26 Euro
• Baumaßnahmen	1.954.006,96 Euro
• Erwerb bewegliches Sachvermögen	105.095,49 Euro
• Erwerb Finanzvermögen	75.187,54 Euro
• Investitionsfördermaßnahmen	36.625,99 Euro
• Erwerb immaterieller Vermögensgegenstände	15.173,10 Euro

In 2019 waren Auszahlungen für Investitionen in Höhe von rund 4.784.000 Euro eingeplant. Im Geschäftsjahr wurden Auszahlungen aus Investitionstätigkeit in Höhe von rund 2.269.900 Euro geleistet. Die Planabweichungen stellen in der Regel Verschiebungen von Maßnahmen dar. Die nicht verbrauchten Mittel werden zum Großteil im kommenden Haushaltsjahr neu veranschlagt. Diese Planabweichungen stellen daher keine echten Einsparungen dar, sondern lediglich eine zeitliche Verschiebung des Mittelabflusses.

Der vorgesehene Ansatz für den Erwerb von Grundstücken in Höhe von 475.000 Euro wurde nicht in vollem Umfang ausgeschöpft. Insgesamt wurden in diesem Bereich Auszahlungen in Höhe von rund 83.800 Euro geleistet.

Im Bereich der Auszahlungen für Baumaßnahmen sind in 2019 insgesamt 1.954.000 Euro geleistet worden. Bereitgestellt wurde mit dem Haushalt 2019 ein Betrag von 3.624.400 Euro. Somit sind rund 1,67 Mio. Euro für Baumaßnahmen nicht abgeflossen.

Die Planungsrate in Höhe von 40.000 Euro zur Realisierung eines Neu- oder Umbaus des Feuerwehrmagazins in Donzdorf wurde nicht in Anspruch genommen. Für den Neubau des Feuerwehrmagazins in Reichenbach waren 900.000 Euro veranschlagt, wovon rund 467.900 Euro zur Auszahlung gekommen sind.

Die Umbaumaßnahmen für eine Mensa in der Steingartengrundschule und die Schaffung eines Grünen Klassenzimmers haben zu Auszahlungen in Höhe von rund 106.000 Euro geführt. Der Haushaltsansatz lag bei 80.000 Euro. Die überplanmäßigen Auszahlungen wurden durch Einsparungen bei anderen Baumaßnahmen gedeckt. Der Ansatz in Höhe von 150.000 Euro für den Neubau eines Biologieraumes für Absturzsicherungen am RGD wurde vollständig ausgeschöpft. Die Ansätze für Absturzsicherungen und für Brandschutzmaßnahmen an der Messelbergschule in Höhe von insgesamt 220.000 Euro wurden ebenfalls weitgehend ausgeschöpft. Für Planungs- und Baukosten zur Sanierung der Grundschule Winzingen stand ein Ansatz in Höhe von 60.000 Euro zur Verfügung. Im Geschäftsjahr kamen rund 34.700 Euro zur Auszahlung.

Die Neugestaltung der Poststraße und weitere Maßnahmen im Sanierungsgebiet Hauptstraße waren im Haushalt mit 300.000 Euro berücksichtigt. Im Geschäftsjahr sind Auszahlungen in Höhe von rund 132.300 Euro angefallen.

Bei den Ortsbudgets der Ortsteile Reichenbach (Ansatz: 158.100 Euro) und Winzingen (Ansatz: 112.700 Euro) wurden keine investiven Auszahlungen verbucht.

Für Baumaßnahmen zum Aufbau der Leerrohrinfrastruktur und die Beschaffung von Leerrohren waren 20.000 Euro vorgesehen. Durch die Nutzung der Möglichkeit von Mitverlegungen wurden Auszahlungen in Höhe von rund 91.600 Euro geleistet.

Für die Teilsanierung der Kuchalber Steige wurden im Jahr 2019 noch Restzahlungen in Höhe von rund 35.900 Euro geleistet. Die entsprechenden Haushaltsmittel waren im Haushalt 2018 bereitgestellt. Zur Sanierung der Lauterbrücke Reichenbacher Straße beim Freibad mussten Auszahlungen in Höhe von rund 330.200 Euro geleistet werden. Für diese Maßnahme war ein Ansatz in Höhe von 306.000 Euro veranschlagt. Die Straßensanierungen nach dem Prioritätenprogramm waren mit einem Ansatz in Höhe von 250.000 Euro veranschlagt. Davon wurden rund 128.900 Euro in Anspruch genommen. Die Kosten für den Straßenbau an der Kreuzung Seitzenbachstraße/Friedhofstraße wurden über einen separaten Investitionsauftrag verbucht, die ebenfalls den Straßenbaumaßnahmen zuzurechnen sind. Für die Abrechnung der Maßnahme sind im Jahr 2019 Kosten in Höhe von rund 72.000 Euro entstanden. Die Flurbereinigung der Ortsumfahrung war im Haushalt 2019 mit 15.000 Euro berücksichtigt. Die Auszahlungen betragen rund 73.300 Euro. Die Haushaltsansätze für die Erschließung des Gewerbegebiets West III in Höhe von 400.000 Euro, für die Kostenbeteiligung beim Ausbau der Wege und Straßen im Bereich der Kuchalb und Oberweckerstell in Höhe von 50.000 Euro und für die Erneuerung eines Teilstücks der Gemeindeverbindungsstraße zwischen Reichenbach bis zur Strietmühle in Höhe von 250.000 Euro wurden im Geschäftsjahr dagegen nicht in Anspruch genommen.

Im Bereich des ÖPNV waren Haushaltsmittel in Höhe von 110.000 Euro für die Beschaffung eines Bürgerbusses vorgesehen, die im Geschäftsjahr ebenfalls nicht in Anspruch genommen wurden. Die Anschaffung wurde erst im Jahr 2020 getätigt.

Für die Ersatzbeschaffung eines Transport- und Nutzfahrzeugs für den Schlosspark waren 28.000 Euro veranschlagt. Das Fahrzeug konnte für rund 18.200 Euro angeschafft werden.

Die Sanierung und die Herstellung der ökologischen Wasserdurchgängigkeit des Mühlkanals war im Haushalt 2019 mit 130.000 Euro berücksichtigt. Für Maßnahmen zum Hochwasserschutz am Reichenbach waren 30.000 Euro und für den Baukostenanteil der Stadt Donzdorf an der Sanierung des Auslassbauwerks Simonsbach waren weitere 60.000 Euro veranschlagt. Die Ansätze im Bereich der öffentlichen Gewässer wurden jedoch im Geschäftsjahr nicht in Anspruch genommen. Für Sanierungsmaßnahmen an der Lauter waren im Jahr 2019 für den Bereich Roßgumpen Mittel in Höhe von 50.000 Euro veranschlagt. Davon wurden rund 27.400 Euro für Planungsleistungen verausgabt.

Für den Erwerb von beweglichem Sachvermögen und immateriellen Vermögensgegenständen wurden Auszahlungen in Höhe von rund 120.300 Euro getätigt. Der Ansatz lag bei 517.600 Euro.

Beim Bauhof war ein Ansatz in Höhe von 205.000 Euro für die Anschaffung eines Unimogs und eines Transporters vorgesehen, die im Geschäftsjahr nicht umgesetzt wurden. Lediglich ein Rasentraktor und kleinere Gerätschaften im Gesamtwert von rund 18.300 Euro wurden beschafft.

Das Budget für Beschaffungen von IuK-Systemen in Höhe von 15.000 Euro wurde im Geschäftsjahr nicht benötigt und konnte somit eingespart werden.

In der Gemeinderatssitzung am 23.09.2019 wurde die Beschaffung eines Motorradlärmdisplays beschlossen. Dies führte zu außerplanmäßigen Ausgaben in Höhe von rund 15.700 Euro. Im Gegenzug konnte ein Zuschuss in Höhe von 4.000 Euro vereinbart werden.

Im Bereich der Investitionsförderungsmaßnahmen wurden Auszahlungen in Höhe von 102.000 Euro getätigt. Durch eine jahresübergreifende Korrekturbuchung in Höhe von 66.000 Euro für eine Ausleihung an einen Verein, wird lediglich der Differenzbetrag in Höhe von 36.600 Euro in der Finanzrechnung abgebildet. Im Haushalt 2019 waren Mittel in Höhe von 100.000 Euro bereitgestellt.

Der Ansatz für die städtische Kostenbeteiligung an investiven Baumaßnahmen von Kindertagesstätten in kirchlicher Trägerschaft in Höhe von 50.000 Euro wurde nahezu komplett benötigt. Der Ansatz für die Vereinsförderung in Höhe von 20.000 Euro wurde ebenfalls fast vollständig aufgebraucht.

Die investive Umlage an den Zweckverband Gewerbepark Lautertal hat im Jahr 2019 rund 36.800 Euro betragen. Die Mittel waren im Haushalt 2019 nicht veranschlagt.

Die Kapitalzuführung an die Stadtwerke für die Jahre 2018 & 2019 in Höhe von jeweils 100.000 Euro konnte im Rahmen der Jahresabschlussarbeiten erst im Haushaltsjahr 2020 gebucht werden. Daher wird die Abwicklung in der Finanzrechnung erst im Jahr 2020 dargestellt, die Buchung in Höhe von 200.000 Euro lässt sich jedoch im Jahr 2019 bei den Investitionsmaßnahmen nachvollziehen.

Insgesamt weist das Jahr 2019 einen Finanzierungsmittelbedarf aus Investitionstätigkeit in Höhe von rund 1,8 Mio. Euro aus, geplant war lediglich ein Finanzierungsmittelbedarf in Höhe von rund 176.000 Euro.

3.2.3 Erläuterung der Einzahlungen und Auszahlungen aus Finanzierungstätigkeit

Die Einzahlungen aus Finanzierungstätigkeit setzen sich wie folgt zusammen:

- Rückflüsse von Darlehen verbundener Unternehmen 615.259,12 Euro

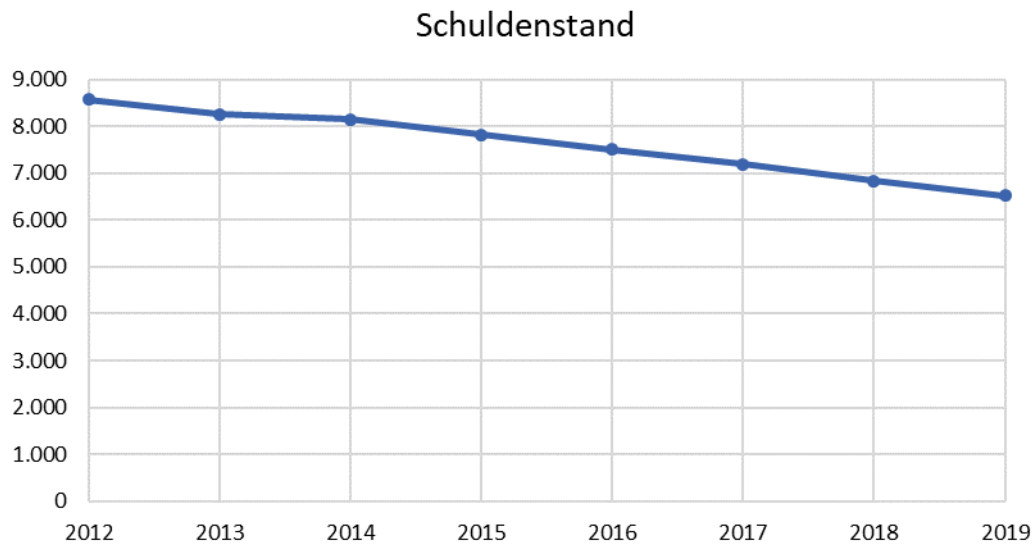
Die Auszahlungen aus Finanzierungstätigkeit setzen sich wie folgt zusammen:

- Tilgung von Investitionskrediten 317.902,20 Euro
- Gewährung von Darlehen an verbundene Unternehmen 1.326.630,84 Euro

3.2.4 Entwicklung des Schuldenstands

Zu den Einzahlungen und Auszahlungen aus Finanzierungstätigkeit gehören die Einzahlungen aus der Aufnahme von Krediten bzw. die Auszahlungen für die Tilgung von Krediten.

Im Jahr 2019 wurden keine Kredite aufgenommen. Die letzte Kreditaufnahme im Kernhaushalt erfolgte im Jahr 2010.



Der Stand der Kassenkredite zum 31.12.2019 beträgt 3,0 Mio. Euro.

3.3. Kennzahlen zur Finanzrechnung

Selbstfinanzierungsquote	Zahlungsmittelüberschuss der Ergebnisrechnung
	x100
	Auszahlungen aus Investitionstätigkeit

Die Selbstfinanzierungsquote gibt an, in welchem Umfang die Investitionen aus eigener Kraft finanziert werden.

Cash Flow aus laufender Geschäftstätigkeit	= Zahlungsmittelüberschuss der Ergebnisrechnung
---	---

Cash Flow aus Investitionstätigkeit	= Finanzierungsmittelüberschuss/-bedarf aus Investitionstätigkeit
--	---

Kennzahlen	Ergebnis 2018	Plan 2019	Ergebnis 2019	Abweichung 2019
Selbstfinanzierungsquote (%)	162,09	51,25	151,06	99,81
Cash Flow (€) (Zahlungsmittelüberschuss)	2.381.721	2.452.002	3.429.015	977.014
Cash Flow (€) (Finanzierungsmittelüberschuss/-bedarf)	-1.359.409	-176.274	-1.804.442	-1.628.168

4. Vermögensrechnung (Bilanz) zum 31.12.2019

Grundlagen zur Vermögensrechnung, Aufbau und Gliederung

Die Stadt Donzdorf erstellt zum 31.12.2019 den zweiten Jahresabschluss nach den Gesichtspunkten des „Neuen Kommunalen Haushalts- und Rechnungswesens (NKHR)“. Der Jahresabschluss der Stadt Donzdorf für das Rechnungsjahr 2019 wurde nach den Vorschriften der Gemeindeordnung für Baden-Württemberg (GemO) und der dazugehörigen Gemeindehaushaltsverordnung (GemHVO) aufgestellt. Außerdem berücksichtigt er die Vorgaben der Verwaltungsvorschrift des Innenministeriums Baden-Württemberg zum Produkt- und Kontenrahmen vom 11.03.2011 (VwV Produkt- und Kontenrahmen).

Im Jahresabschluss 2019 wurde eine Berichtigung der Eröffnungsbilanz zum 01.01.2018 vorgenommen. Im Rahmen der Umstellung wurde ein Kassenrest in Höhe von 110.000 Euro übernommen, der nicht mehr werthaltig war. Die Korrektur erfolgt gemäß Bilanzierungsleitfaden gegen das Basiskapital. Das Basiskapital hat sich dadurch um 110.000,00 Euro reduziert und beträgt zum Ende des Jahres 30.119.661,33 Euro.

Bilanzierungs- und Bewertungsmethoden im Rechnungsjahr 2019

(§ 53 Abs. 2 Nr. 1 GemHVO)

Die Vermögensrechnung der Stadt Donzdorf zum 31.12.2019 gibt ein den allgemeinen Bilanzierungs- und Bewertungsgrundsätzen gemäß der §§ 40ff GemHVO entsprechendes Bild des Vermögens und der Schulden der Stadt Donzdorf wieder.

Grundsätzliche Vorgehensweisen bei der Erstellung der Vermögensrechnung:

- die Vermögensgegenstände, die Rückstellungen und die Schulden der Stadt Donzdorf wurden zum Bilanzstichtag 31.12. wirklichkeitsgetreu und einzeln bewertet, sofern gesetzlich nichts anderes bestimmt ist.
- Vorhersehbare Risiken und Verluste, die bis zum Bilanzstichtag 31.12. entstanden sind, wurden soweit möglich und notwendig berücksichtigt.
- Gewinne wurden nur berücksichtigt, wenn sie zum Bilanzstichtag 31.12. realisiert waren.
- Positionen der Aktivseite der Vermögensrechnung wurden nicht mit Positionen der Passivseite der Vermögensrechnung verrechnet (Bruttoprinzip).
- Die Verwendung von rechtlich zulässigen Vereinfachungsmethoden zur Bilanzierung und Bewertung (bspw. Festwert- und Gruppenbewertung) wurden angewendet.
- Aus Rücksicht auf die Bilanzstetigkeit wurden die bisherigen Bilanzierungs- und Bewertungsmethoden seit Erstellung der Eröffnungsbilanz beibehalten.
- Planmäßige Abschreibungen und Auflösungen erfolgen gemäß § 46 Abs. 1 und 2 GemHVO grundsätzlich für alle Vermögensgegenstände mit zeitlich begrenzter Nutzung.

Vermögensrechnung (Bilanz) zum 31.12.2019

Aktivseite	31.12.2018	31.12.2019	Passivseite	31.12.2018	31.12.2019
1. Anlagevermögen	48.184.845,33	50.768.006,02	1. Eigenkapital	30.978.692,54	33.261.448,99
1.1 Immaterielles Vermögen	92.639,94	108.031,56	1.1 Basiskapital	30.229.661,33	30.119.661,33
1.2 Sachvermögen	42.310.060,83	43.276.178,85	1.2 Rücklagen	749.031,21	3.141.787,66
1.2.1 Unbebaute Grundstücke	3.480.699,34	3.489.637,15	1.2.1 Rücklage ord. Erg.	722.724,03	3.128.280,40
1.2.2 Bebaute Grundstücke	28.206.109,47	27.901.523,73	1.2.2 Rücklage Sondererg.	26.307,18	13.507,26
1.2.3 Infrastrukturvermögen	8.277.795,39	8.421.821,48	1.2.3 Zweckgeb. Rücklage	0,00	0,00
1.2.4 Bauten auf fremdem G&B	40.090,87	37.389,70	2. Sonderposten	5.703.120,71	5.841.990,74
1.2.5 Kunstgegenstände	111.872,43	111.872,43	2.1 für Investitionszuw.	3.483.536,24	3.697.672,68
1.2.6 Masch., techn. Anl., Fahrz.	445.524,26	406.622,58	2.2 für Investitionsbeiträge	1.799.709,47	1.614.920,06
1.2.7 BGA	147.263,02	157.409,01	2.3 für Sonstiges	419.875,00	529.398,00
1.2.8 Vorräte	29.260,97	24.448,04	3. Rückstellungen	16.703,42	61.820,85
1.2.9 Anlagen im Bau	1.571.445,08	2.725.454,73	4. Verbindlichkeiten	10.708.292,85	11.038.820,85
1.3 Finanzvermögen	5.782.144,56	7.383.796,52	4.1 aus Kreditaufnahmen	9.438.510,67	9.520.608,47
1.3.1 Anteile an verb. UN	1.676.500,00	1.676.500,00	4.2 aus L & L	1.262.452,18	1.533.987,54
1.3.2 Beteiligungen	379.387,57	413.150,77	4.3 sonstige Verbindl.	7.330,00	15.775,16
1.3.3 Sondervermögen	390.000,00	390.000,00	5. Passiver RAP	913.089,59	957.608,59
1.3.4 Ausleihungen	847.150,85	747.150,85			
1.3.5 Wertpapiere	37.500,00	37.500,00			
1.3.6 Öffentl.-rechtl. Forderungen	1.334.149,78	1.204.169,87			
1.3.7 Privatrechtl. Forderungen	964.386,11	1.756.563,05			
1.3.8 Liquide Mittel	153.070,25	1.158.762,01			
2. Abgrenzungsposten	135.053,78	393.683,09			
2.1 Aktive RAP	99.233,67	94.703,34			
2.2. SoPo für geleistete Inv.zuschüsse	35.820,11	298.979,75			
Bilanzsumme	48.319.899,11	51.161.690,02	Bilanzsumme	48.319.899,11	51.161.690,02

4.1 Erläuterungen zur Aktivseite

4.1.1 Immaterielle Vermögensgegenstände

Bei der Bilanzierung und Bewertung der immateriellen Vermögensgegenstände wird gemäß Inventurrichtlinie der Stadt Donzdorf grundsätzlich die Vorgehensweise für bewegliche Vermögensgegenstände des Sachvermögens angewendet (bspw. Wertgrenze 1.000,00 Euro netto und jährliche Überprüfung im Rahmen der Inventur).

Zu den immateriellen Vermögensgegenständen gehören unkörperliche Vermögensgegenstände wie Lizenzen, Software, Konzessionen und ähnliche Rechte.

Buchwert zum 31.12.2018	Unterjährige Vermögensveränderungen			Buchwert zum 31.12.2019
	Zugang	Abgang	Abschreibung	
EURO	EURO	EURO	EURO	EURO
92.639,94	32.892,06	0,00	17.500,44	108.031,56

Der Vermögenszugang ergibt sich aus der Anschaffung von Regisafe-Modulen (Sitzung, Sitzungsgeld und Ratsinformation) und einer Schnittstelle für die Ratsinformations-App sowie Nachaktivierungen für SAP im Rahmen der NKHR Umstellung (Spezial Software 15.173,10 €).

4.1.2 Unbebaute Grundstücke und grundstücksgleiche Rechte

Unbebaute Grundstücke sind Grundstücke, auf denen sich keine benutzbaren Gebäude befinden. Dazu zählen Grünflächen, Ackerland, Wald/ Forsten sowie sonstige unbebaute Grundstücke (z.B. Bauplätze).

Buchwert zum 31.12.2018	Unterjährige Vermögensveränderungen			Buchwert zum 31.12.2019
	Zugang	Abgang	Abschreibung	
EURO	EURO	EURO	EURO	EURO
3.480.699,34	9,144,53	0,00	206,72	3.489.637,15

Der Vermögenszugang ergibt sich aus Vermessungskosten für einen Tauschvertrag am Spatenberg (Flst. 2760/1, 2761/1, 2762/2).

Der Buchwert setzt sich zusammen aus:

	Buchwert zum 31.12.2018	Buchwert zum 31.12.2019	Korrektur der Eröffnungsbilanz
	EURO	Euro	
Grund und Boden	2.706.954,05	2.716.098,58	Nein
Wald, Forst Aufwuchs	707.592,00	707.592,00	Nein
Grundflächen Aufwuchs	66.153,29	65.946,57	Nein
	3.480.699,34	3.489.637,15	

Hinweis: Der Aufwuchs von Wald und Forst unterliegt keiner Abschreibung. Der Aufwuchs Grünflächen wird abgeschrieben.

4.1.3 Bebaute Grundstücke und grundstücksgleiche Rechte

Die Bilanzposition setzt sich aus dem Grund und Boden sowie den sich darauf befindlichen Gebäuden, Aufwuchs und Außenanlagen zusammen. Sie beinhaltet die Grundstückswerte einschließlich der Gebäudewerte.

Buchwert zum 31.12.2018	Unterjährige Vermögensveränderungen			Buchwert zum 31.12.2019
	Zugang	Abgang	Abschreibung	
EURO	EURO	EURO	EURO	EURO
28.206.109,47	286.354,82	0,00	590.940,56	27.901.523,73

Die Vermögenszugänge ergeben sich aus

- Fensterbauarbeiten an der Villa Kunterbunt (27.854,61 €)
- der Schaffung eines „grünen Klassenzimmers“ - GS Donzdorf (14.139,27 €)
- der Fertigstellung der Biologieräume am Gymnasium (145.073,70 €)
- dem Bau einer Mensa an der GS Donzdorf (91.842,72 €)
- der Anschaffung einer Kletterkombination für den Waldspielplatz in Winzingen (7.444,52 €)

Der Buchwert setzt sich zusammen aus:

	Buchwert zum 31.12.2018	Buchwert zum 31.12.2019	Korrektur der Eröffnungsbilanz
	EURO	Euro	
Grund und Boden	4.187.094,39	4.187.094,39	Nein
Wohngebäude	678.234,66	659.760,01	Nein
Soziale Einrichtungen	1.631.080,19	1.623.490,74	Nein
Schulgebäude	10.787.348,17	10.771.336,27	Nein
Sporthallen, Spielplätze, Sportanlagen	1.976.616,68	1.889.920,31	Nein
Dienstgebäude	8.945.735,38	8.769.922,01	Nein
	28.206.109,47	27.901.523,73	

4.1.4 Infrastrukturvermögen und grundstücksgleiche Rechte

Zum Infrastrukturvermögen gehören die Gemeindestraßen, Wege, Plätze, Verkehrlenkungsanlagen, wasserbauliche Anlagen, Friedhöfe und Bestattungseinrichtungen, Brücken, Tunnel und ingenieurbauliche Anlagen (wie Brücken, Treppenanlagen, Stützbauwerke und Lärmschutzbauwerke), Entwässerungs-, und Abwasserbeseitigungsanlagen sowie der Grund und Boden des Infrastrukturvermögens.

Buchwert zum 31.12.2018	Unterjährige Vermögensveränderungen			Buchwert zum 31.12.2019
	Zugang	Abgang	Abschreibung	
EURO	EURO	EURO	EURO	EURO
8.277.795,39	464.096,98	4.554,00	315.516,89	8.421.821,48

Die Vermögenszugänge ergeben sich u.a. aus

- der Erweiterung der Theodor-Heuss-Straße (26.162,31 €)
- der Maßnahme Kuchalber Steige – Abschnitt Donzdorf bis Scharfenhof (35.911,31 €)
- der Maßnahme Seitzenbachstraße/Friedhofstraße (72.493,69 €)
- der Maßnahme Auslassbauwerk Simonsbach/-verdolung (99.516,72 €)
- der Straßensanierung des Haldenwegs (11.920,44 €)
- der Erneuerung des Gehwegs in der Blücherstraße (46.501,45 €)

Der Vermögensabgang ergibt sich aus dem Verkauf von Grundstücken, die dem Grund und Boden des Infrastrukturvermögens zugeordnet waren.

Der Buchwert setzt sich zusammen aus:

	Buchwert zum 31.12.2018	Buchwert zum 31.12.2019	Korrektur der Eröffnungsbilanz
	EURO	Euro	
Grund und Boden	2.697.869,42	2.697.909,68	Nein
Brücken	762.966,02	839.662,90	Nein
Straßen, Wege, Plätze	3.530.159,09	3.548.036,78	Nein
Friedhöfe	724.806,12	704.798,42	Nein
Sonstige Bauten Infrastrukturvermögen	561.994,74	631.413,70	Nein
	8.277.795,39	8.421.821,48	

4.1.5 Bauten auf fremdem Grund und Boden

Fremde Grundstücke stehen im Eigentum eines Dritten und werden deshalb nicht bewertet. Eigene Bauten auf fremden Grundstücken sind nach den in den anderen Kapiteln aufgezeigten Möglichkeiten zu bewerten, gleiches gilt für sogenannte Mietereinbauten.

Die Skateanlage in der Öschstraße befindet sich auf fremdem Grund und Boden und ist damit unter dieser Bilanzposition zu bilanzieren. Des Weiteren ist der Spielplatz des Kindergartens Reichenbach hier erfasst.

Buchwert zum 31.12.2018	Unterjährige Vermögensveränderungen			Buchwert zum 31.12.2019
	Zugang	Abgang	Abschreibung	
EURO	EURO	EURO	EURO	EURO
40.090,87	0,00	0,00	2.701,17	37.389,70

4.1.6 Kunstgegenstände, Kulturdenkmäler

Zu den Kunstgegenständen und Kulturdenkmälern zählen bspw. Gemälde, Skulpturen, Bau- und Bodendenkmäler, sowie sonstige Kulturdenkmäler.

Buchwert zum 31.12.2018	Unterjährige Vermögensveränderungen			Buchwert zum 31.12.2019
	Zugang	Abgang	Abschreibung	
EURO	EURO	EURO	EURO	EURO
111.872,43	0,00	0,00	0,00	111.872,43

4.1.7 Bewegliches Vermögen

Unter die Bilanzposition bewegliches Vermögen fallen Maschinen (dienen unmittelbar der Leistungserstellung und sind selbstständig nutzbar), technische Anlagen (EDV-Einrichtungen, Telefonanlagen) und Fahrzeuge sowie sämtliche Einrichtungsgegenstände (Betriebs- und Geschäftsausstattung) der städtischen Gebäude.

Buchwert zum 31.12.2018	Unterjährige Vermögensveränderungen			Buchwert zum 31.12.2019
	Zugang	Abgang	Abschreibung	
EURO	EURO	EURO	EURO	EURO
592.787,28	91.501,44	0,00	120.257,13	564.031,59

Die Vermögenszugänge ergeben sich aus:

Anschaffung von Maschinen, Fahrzeugen und technischen Anlagen:

- Elektrofahrzeug zur Unterhaltung und Pflege des Schlossgartens (18.157,89 €)
- PKW-Anhänger für den Bauhof (2.380,00 €)
- Rasentraktor für den Bauhof (9.400,00 €)
- Benzinhammer (3.123,08 €)
- Zwei Rasenmäher (4.300,00 €)
- Bitumenspitzgerät (2.140,91 €)
- Flutlicht am Trainingsplatz der Lautertalhalle (3.851,18 €)

Anschaffung von Betriebs- und Geschäftsausstattung, EDV-Anlagen:

- Motorradlärm-System (15.687,65 €)
- Medienrückgabe-System für die Bücherei (9.850,82 €)
- Interaktives Präsentationssystem für das RGD (7.302,32 €)
- Möbel für das Rathaus (6.980,54 €)
- Gaswarngerät (4.069,09 €)
- Geschwindigkeitsanzeigensystem (3.162,96 €)
- Schlagzeug (1.095,00 €)

Damit ergibt sich ein Vermögenszugang bei Maschinen/Fahrzeuge/technische Anlagen um 43.353,06 € und bei Betriebs- und Geschäftsausstattung um 48.148,38 €.

Der Buchwert setzt sich zusammen aus:

	Buchwert zum 31.12.2018	Buchwert zum 31.12.2019	Korrektur der Eröffnungsbilanz
	EURO	Euro	
Maschinen, Fahrzeuge, technische Anlagen	445.524,26	406.622,58	Nein
Betriebs- Geschäftsaus- stattung, EDV	147.263,02	157.409,01	Nein
	592.787,28	564.031,59	

Die Bilanzposition Betriebs- und Geschäftsausstattung umfasst: Betriebs- und Geschäftsausstattung, Musikinstrumente, EDV.

4.1.8 Vorräte

Vorräte sind Vermögensgegenstände, die nicht dauerhaft dem Geschäftsbetrieb der Gemeinde dienen, wie Roh-, Hilfs- und Betriebsstoffe. Vorräte werden verbraucht; sie sind nicht abnutzbar. Sie sind daher nicht planmäßig abzuschreiben (vgl. § 46 Abs. 1 GemHVO).

Als Vorräte können insbesondere Streusalz, Holzpellets/Heizöl, Papier, Reinigungsmaterial- und Leuchtmittelager erfasst werden.

Der Streusalzbestand wird im Rahmen des Festwertverfahrens erfasst. Im Lager des Bauhofs befinden sich durchschnittlich 200 Tonnen Streusalz (19.053,35 €).

Im Bereich der Breitbandversorgung hat sich die Stadt Donzdorf dazu entschieden Leerrohre als Vorratsvermögen anzuschaffen. Bei Baumaßnahmen werden die Leerrohre mitverlegt und somit vom Vorratsvermögen auf die entsprechende Maßnahme bzw. auf ein entsprechendes Bilanzkonto gebucht. Zum Stichtag 31.12.2019 war Vorratsvermögen an Leerrohren in Höhe von 5.394,69 Euro vorhanden.

Buchwert zum 31.12.2018	Unterjährige Vermögensveränderungen			Buchwert zum 31.12.2019
	Zugang	Abgang	Abschreibung	
EURO	EURO	EURO	EURO	EURO
29.260,97	0,00	4.812,93	0,00	24.448,04

4.1.9 Anlagen im Bau

Anlagen im Bau werden erst bei Fertigstellung des Vermögensgegenstandes aktiviert und abgeschrieben. Eine Zuordnung zu den vorstehenden Bilanzpositionen ist daher noch nicht möglich.

Buchwert zum 31.12.2018	Unterjährige Vermögensveränderungen			Buchwert zum 31.12.2019
	Zugang	Abgang	Abschreibung	
EURO	EURO	EURO	EURO	EURO
1.571.445,08	1.193.706,56	39.696,91	0,00	2.725.454,73

Die Vermögenszugänge ergeben sich aus

- der Maßnahme Neubau Feuerwehrmagazin Reichenbach (467.883,13 €)
- der Maßnahme Lauterbrücke (233.167,14 €)
- der Maßnahme Brandschutz MBS/GMS (187.202,52 €)
- der Maßnahme Sanierungsgebiet Hauptstraße (104.632,86 €)
- der Maßnahme Flurbereinigung Donzdorf, Nordumfahrung (73.290,03 €)
- der Maßnahme Sanierung GS Winzingen (34.719,53 €)
- der Maßnahme Neugestaltung Poststraße (27.702,69 €)
- der Maßnahme Roßgumpen Lautersanierung (27.442,53 €)
- der Maßnahme Absturzsicherung MBS (14.928,55 €)
- der Maßnahme Absturzsicherung RGD (13.325,03 €)
- der Maßnahme Foyer Schloss (6.331,47 €)

Die Vermögensabgänge ergeben sich aus den folgenden fertiggestellten Maßnahmen, die aktiviert und somit ab 2019 abgeschrieben werden:

- der Maßnahme Dr. Frey-Straße (-32.994,73 €)
- der Maßnahme Biologieräume des RGD (-6.191,43 €)
- der Maßnahme Seitzenbachstr./Friedhofstr. (-510,75 €)

Der Buchwert setzt sich zusammen aus:

	Buchwert zum 31.12.2018	Buchwert zum 31.12.2019	Korrektur der Eröffnungsbilanz
	EURO	Euro	
AiB – Tiefbaumaßnahmen	34.779,73	1.785,00	Nein
AiB – sonst. Baumaßnahmen	1.536.665,35	2.723.669,73	Nein
	1.571.445,08	2.725.454,73	

4.1.10 Anteile an verbundenen Unternehmen

In Anlehnung an § 271 HGB ist die Kommune dann an einem verbundenen Unternehmen beteiligt, wenn sie auf das Unternehmen einen beherrschenden Einfluss ausübt, z.B. die Mehrheit der Stimmrechte (>50%) innehat.

Buchwert zum 31.12.2018	Unterjährige Vermögensveränderungen			Buchwert zum 31.12.2019
	Zugang	Abgang	Abschreibung	
EURO	EURO	EURO	EURO	EURO
1.676.500,00	0,00	0,00	0,00	1.676.500,00

Der Buchwert setzt sich zusammen aus:

	Buchwert zum 31.12.2018	Buchwert zum 31.12.2019	Korrektur der Er- öffnungsbilanz
	EURO	Euro	
Stadtentwicklungsgesellschaft mbH (92 %)	1.150.000,00	1.150.000,00	Nein
Stadthalle (78 %)	526.500,00	526.500,00	Nein
	1.676.500,00	1.676.500,00	

4.1.11 Beteiligungen

Beteiligungen sind Anteile an Unternehmen, die in der Absicht gehalten werden, eine dauerhafte Verbindung zu diesem Unternehmen herzustellen, ohne einen beherrschenden Einfluss zu haben.

Die Stadt Donzdorf ist an folgenden Unternehmen und Organisationseinheiten mit unterschiedlichen Rechtsformen beteiligt:

Buchwert zum 31.12.2018	Unterjährige Vermögensveränderungen			Buchwert zum 31.12.2019
	Zugang	Abgang	Abschreibung	
EURO	EURO	EURO	EURO	EURO
379.387,57	43.989,12	10.225,92	0,00	413.150,77

*dauernde Wertminderung einer Beteiligung führt zu einer außerordentlichen Abschreibung.

Der Vermögensveränderung ergibt sich aus der Abrechnung des Kapitalkontos III Straßenbeleuchtung bei der Stauferwerk GmbH & Co. KG zum 31.12.2019, die Beteiligung am Zweckverband Gigabit Landkreis Göppingen sowie durch die Verbandsumlage an den Zweckverband Gewerbepark Lautertal.

Der Buchwert setzt sich zusammen aus:

	Buchwert zum 31.12.2018	Buchwert zum 31.12.2019	Korrektur der Er- öffnungsbilanz
	EURO	Euro	
Stauerwerk GmbH & Co. KG, Kapitalkonto Straßen- beleuchtung	324.214,00	321.120,00	Nein
ZV Gewerbepark Lautertal (Verbandsumlage)	0,00	36.750,00	Nein
Kreisbaugesellschaft mbH Filstal	15.660,00	15.660,00	Nein
Volksbank Göppingen	255,65	255,65	Nein
ZV Gigabit Lkr. Göppingen	0,00	107,20	Nein
Eigenvermögensanlage KDRS	39.257,92	39.257,92	Nein
Neckar-Elektrizitätsverband	Erinnerungswert	Erinnerungswert	Nein
	379.387,57	413.150,77	

4.1.12 Sondervermögen

Sondervermögen sind u.a. Eigenbetriebe und rechtlich unselbstständige örtliche Stiftungen.

Buchwert zum 31.12.2018	Unterjährige Vermögensveränderungen			Buchwert zum 31.12.2019
	Zugang	Abgang	Abschreibung	
EURO	EURO	EURO	EURO	EURO
390.000,00	0,00	0,00	0,00	390.000,00

Der Buchwert setzt sich zusammen aus:

	Buchwert zum 31.12.2018	Buchwert zum 31.12.2019	Korrektur der Er- öffnungsbilanz
	EURO	Euro	
Stadtwerke Donzdorf	390.000,00	390.000,00	Nein
Abwasserbeseitigung	0,00	0,00	Nein
	390.000,00	390.000,00	

4.1.13 Ausleihungen

Ausleihungen sind dem Finanzvermögen zugeordnet und umfassen ausschließlich finanzielle Forderungen, z.B. Hypotheken, Grund- und Rentenschulden sowie Darlehen.

Buchwert zum 31.12.2018	Unterjährige Vermögensveränderungen			Buchwert zum 31.12.2019
	Zugang	Tilgung	Abschreibung	
EURO	EURO	EURO	EURO	EURO
847.150,85	0,00	100.000,00	0,00	747.150,85

Der Buchwert setzt sich zusammen aus:

	Buchwert zum 31.12.2018	Buchwert zum 31.12.2019	Korrektur der Er- öffnungsbilanz
	EURO	Euro	
Darlehen Skiverein Donzdorf	17.128,27	17.128,27	Nein
Fliegergruppe Donzdorf	1.022,58	1.022,58	Nein
Darlehen Schützenverein	66.000,00	33.000,00	Nein
Darlehen EigB Freibad	763.000,00	696.000,00	Nein
	847.150,85	747.150,85	

4.1.14 Wertpapiere und sonstige Einlagen

Unter dieser Bilanzposition werden Wertpapiere ohne Beteiligungsabsicht bilanziert.

Buchwert zum 31.12.2018	Unterjährige Vermögensveränderungen			Buchwert zum 31.12.2019
	Zugang	Abgang	Abschreibung	
EURO	EURO	EURO	EURO	EURO
37.500,00	0,00	0,00	0,00	37.500,00

Der Buchwert setzt sich zusammen aus:

	Buchwert zum 31.12.2018	Buchwert zum 31.12.2019	Korrektur der Eröff- nungsbilanz
	EURO	Euro	
Bausparvertrag Wüstenrot:	5.000	5.000	Nein
Bausparvertrag Wüstenrot:	10.000	10.000	Nein
Bausparvertrag Wüstenrot:	22.500	22.500	Nein
	37.500,00	37.500,00	

4.1.15 Forderungen

Forderungen werden unterteilt in:

- Öffentlich- rechtliche Forderungen**
 Die öffentlich-rechtlichen Forderungen basieren auf gesetzlichen Vorschriften zwischen der Kommune und Dritten. Dabei handelt es sich vor allem um Steuerforderungen und Forderungen aus Gebühren und Beiträgen.
- Privatrechtliche Forderungen**
 Privatrechtliche Forderungen basieren auf einem (vertraglichen) Schuldverhältnis, welches der Kommune das Recht gibt eine Leistung von einem Dritten zu fordern (z.B. Mietzahlungen).

Buchwert zum 31.12.2018	Unterjährige Vermögensveränderungen	Buchwert zum 31.12.2019
	Veränderung	
EURO	EURO	EURO
2.298.535,89	+662.197,00	2.960.732,89

Der Buchwert setzt sich zusammen aus:

	Buchwert zum 31.12.2018	Buchwert zum 31.12.2019	Korrektur der Eröff- nungsbilanz
	EURO	Euro	
Öffentlich-rechtliche Forde- rungen	1.334.149,78	1.204.169,87	Nein
Privatrechtliche Forderun- gen	964.386,11	1.756.563,02	Nein
	2.298.535,89	2.960.732,89	

4.1.16 Liquide Mittel

Unter liquide Mittel fallen alle frei verfügbaren Mittel wie die städtischen Girokontenbestände, Kassenbestände oder städtische Tagesgelder.

Buchwert zum 31.12.2018	Unterjährige Vermögensveränderungen	Buchwert zum 31.12.2019
	Veränderung	
EURO	EURO	EURO
153.070,25	+1.005.691,76	1.158.762,01

Der Buchwert setzt sich zusammen aus:

	Buchwert zum 31.12.2018	Buchwert zum 31.12.2019	Korrektur der Eröffnungsbilanz
	EURO	Euro	
Kreissparkasse Göppingen	276.017,71	864.936,11	Nein
Volksbank Göppingen	117.814,39	298.634,50	Nein
Kassenbestand	121,15	141,07	Nein
Umgliederung liquide Mittel	0,00	0,00	Nein
Buchungskreisverrechnung	-240.883,00	-4.949,67	Nein
	153.070,25	1.158.762,01	

Hinweise:

1. Umgliederung liquide Mittel: ein negativer Bankbestand (Überziehung) wird ggfs. zum Bilanzstichtag umgegliedert und bei Verbindlichkeiten gegenüber Kreditinstitut ausgewiesen.
2. Buchungskreisverrechnung: Aufteilung zwischen Buchungskreisen

4.1.17 Geleistete Investitionszuschüsse

Von der Kommune geleistete Investitionszuschüsse sollen als Sonderposten in der Bilanz ausgewiesen und entsprechend dem Zuwendungsverhältnis aufgelöst werden.

Buchwert zum 31.12.2018	Unterjährige Vermögensveränderungen			Buchwert zum 31.12.2019
	Zugang	Abgang	Abschreibung	
EURO	EURO	EURO	EURO	EURO
35.820,11	265.875,99	0,00	-2.716,35	298.979,75

Die Vermögenszugänge ergeben sich aus

- Kapitalzuführung Eigenbetrieb Stadtwerke (200.000 €)
- Investitionszuschuss Kindergarten Marie-Luise (35.774,81 €)
- Darlehenstilgung Bau Tribüne (9.100,00 €)

- Investitionszuschuss Kinderhaus St. Sebastian (8.476,62 €)
- Investitionszuschuss Krippe St. Christophorus (4.592,76 €)
- Investitionszuschuss Fliegergruppe 1928 Donzdorf e.V. (2.500,00 €)
- Investitionszuschuss Sternfreunde Donzdorf e.V. (2.247,52 €)
- Investitionszuschuss TG Reichenbach e.V. (1.953,22 €)
- Investitionszuschuss Stäära Gugga Donzdorf e.V. (665,00 €)
- Investitionszuschuss NZ Holzbrockeler Winzingen e.V. (566,06 €)

4.1.18 Aktiver Rechnungsabgrenzungsposten

Für vor dem Abschlussstichtag geleistete Ausgaben, die Aufwand für eine bestimmte Zeit nach diesem Tag darstellen, sind Aktive Rechnungsabgrenzungsposten anzusetzen. Typischer Fall einer Kommune für einen Aktiven Rechnungsabgrenzungsposten stellen die Beamtengehälter dar, die im Voraus bezahlt werden.

Buchwert zum 31.12.2018	Unterjährige Vermögensveränderungen	Buchwert zum 31.12.2019
EURO	EURO	EURO
99.233,67	- 4.530,33	94.703,34

Die Januarbezüge der Beamten werden im Dezember ausbezahlt. Hierfür wird seit der Eröffnungsbilanz zum 01.01.2018 eine aktive Rechnungsabgrenzung vorgenommen. Aus dem Rechnungsjahr 2019 wird daher der Aufwand für die Januarbezüge 2020 in Höhe von 62.170,92 € über eine aktive Rechnungsabgrenzung der Ergebnisrechnung für 2020 zugeordnet.

Der Buchwert setzt sich zusammen aus:

	Buchwert zum 31.12.2018	Buchwert zum 31.12.2019	Korrektur der Eröff- nungsbilanz
	EURO	Euro	
Beamtengehälter	59.114,92	62.170,92	Nein
Gehaltsvorschüsse an Mit- arbeiter	40.118,75	32.532,42	Nein
	99.233,67	94.703,34	

4.2 Erläuterungen zur Passivseite

4.2.1 Eigenkapital

Unter Eigenkapital bzw. Basiskapital wird in der kommunalen Bilanz die Differenz zwischen dem Vermögen (Aktiva) einerseits und den Schulden (Verbindlichkeiten und Rückstellungen) sowie den Sonderposten andererseits verstanden.

Buchwert zum 31.12.2018	Unterjährige Vermögensveränderungen	Buchwert zum 31.12.2019
EURO	EURO	EURO
30.978.692,54	+2.282.756,45	33.261.448,99

4.2.1.1 Basiskapital

Das Basiskapital ergibt sich aus der Differenz zwischen Vermögen und Abgrenzungsposten der Aktivseite sowie Rücklagen, Sonderposten, Rückstellungen, Verbindlichkeiten und Rechnungsabgrenzungsposten der Passivseite (§ 61 Nr. 6 GemHVO).

4.2.1.2 Rücklagen

Die Rücklagen im NKHR liegen nicht zwingend als Kassenbestand oder Bankguthaben vor und können deshalb nicht zur Finanzierung von Auszahlungen verwendet werden. Nach § 23 GemHVO wird zwischen folgenden Rücklagen unterschieden:

- Ergebnisrücklagen
 - Rücklagen aus Überschüssen des ordentlichen Ergebnisses (Aufnahme von Überschüssen aus dem ordentlichen Ergebnis, Abdeckung von künftigen Fehlbeträgen des ordentlichen Ergebnisses)
 - Rücklagen aus Überschüssen des Sonderergebnisses (Aufnahme von Überschüssen des Sonderergebnisses, Abdeckung von künftigen Fehlbeträgen des Sonderergebnisses)
- Zweckgebundene Rücklagen
 - Rücklagen für rechtlich unselbstständige örtliche Stiftungen oder für unbedeutendes Treuhandvermögen

Die Rücklagen aus Überschüssen des ordentlichen Ergebnisses sowie die Rücklagen aus Überschüssen des Sonderergebnisses ergeben sich aus der Gesamtergebnisrechnung. Eine entsprechende Rücklagenschaffung war erst mit dem ersten doppelten Rechnungsjahr möglich. Zum 01.01.2018 hat der Buchwert deshalb 0,00 Euro betragen. Die Gesamtergebnisrechnung 2019 schließt mit einem Gesamtergebnis in Höhe von **2.405.556,37 Euro** ab.

4.2.1.3 Fehlbeträge des ordentlichen Ergebnisses

- Fehlbeträge aus Vorjahren (Fehlbeträge aus Vorjahren, deren Ausgleich im Rahmen des Jahresabschlusses nicht möglich war, werden vorgetragen)
- Jahresfehlbetrag, soweit eine Deckung im Jahresabschluss durch Entnahme aus den Ergebnisrücklagen nicht möglich ist (Fehlbetrag des ordentlichen Ergebnisses ist der Unterschiedsbetrag, um den die ordentlichen Aufwendungen im Ergebnishaushalt oder im Jahresabschluss der Ergebnisrechnung höher sind als die ordentlichen Erträge und eine Deckung aus den Ergebnisrücklagen nicht möglich ist)

Der Buchwert des Eigenkapitals setzt sich zusammen aus:

	Buchwert zum 31.12.2018	Buchwert zum 31.12.2019	Korrektur der Eröffnungsbilanz
	EURO	Euro	
Basiskapital	30.229.661,33	30.119.661,33	Ja
Rücklagen aus Überschüssen des ordentlichen Ergebnisses	722.724,03	3.128.280,40	Nein
Rücklagen aus Überschüssen des Sonderergebnisses	26.307,18	13.507,26	Nein
	30.978.692,54	33.261.448,99	

4.2.2 Sonderposten

Gemäß § 34 Abs. 1 der GemHVO sind in der Bilanz sämtliche Sonderposten auszuweisen. Sonderposten sind erhaltene Zuwendungen und Beiträge für investive Maßnahmen. Diese werden nicht von den Anschaffungs- oder Herstellungskosten abgesetzt, sondern auf der Passivseite der Eröffnungsbilanz als Sonderposten angesetzt (Bruttomethode).

Buchwert zum 31.12.2018	Unterjährige Vermögensveränderungen			Buchwert zum 31.12.2019
	Zugang	Abgang	Auflösung	
EURO	EURO	EURO	EURO	EURO
5.703.120,71	419.327,80	0,00	280.457,77	5.841.990,74

Die Vermögenszugänge ergeben sich aus

- Zuschuss Schulbauförderung MBS (259.700,00 €)
- Zuschuss Neubau FW-Magazin Reichenbach (60.000,00 €)
- Zuschuss Sanierungsgebiet Hauptstraße LSP (49.523,00 €)
- Zuschuss Beratungsleistungen Breitbandausbau (39.304,80 €)
- Zuschuss Grünes Klassenzimmer GS Donzdorf (6.800,00 €)
- Zuschuss Motorradlärmdisplay (4.000,00 €)

Der Buchwert setzt sich zusammen aus:

	Buchwert zum 31.12.2018	Buchwert zum 31.12.2019	Korrektur der Eröff- nungsbilanz
	EURO	EURO	
SoPo für empf. Zuschüsse	3.483.536,24	3.697.672,68	Nein
SoPo für empf. Beiträge	1.799.709,47	1.614.920,06	Nein
SoPo Anlage im Bau	419.875,00	529.398,00	Nein
	5.703.120,71	5.841.990,74	

Sopo Anlage im Bau:

Hierbei handelt es sich um Sonderposten, die erst aufgelöst werden, wenn die jeweilige Maßnahme fertiggestellt ist. Der Sonderposten für das Sanierungsgebiet Hauptstraße erhöht sich im Jahr 2019 um 49.523,00 Euro auf 469.398,00 Euro. Darüber hinaus wurde ein weiterer Sonderposten für einen Zuschuss zum Neubau des Feuerwehrmagazins in Reichenbach (1. AZ) in Höhe von 60.000,00 Euro gebildet.

4.2.3 Rückstellungen

Rückstellungen werden in der Bilanz für ungewisse Verbindlichkeiten gebildet. Sie sind hinsichtlich des Grundes (ob?), des Auszahlungszeitpunkts (wann?) oder der Höhe nach (wie viel?) im Zeitpunkt der Bilanzerstellung noch nicht genau bestimmt. Rückstellungen sind mit dem Betrag der voraussichtlichen Inanspruchnahme anzusetzen. Rückstellungen sind aufzulösen, soweit der Grund für Ihre Bildung entfallen ist.

Buchwert zum 31.12.2018	Unterjährige Vermögensveränderungen			Buchwert zum 31.12.2019
	Zugang	Abgang	Abschreibung	
EURO	EURO	EURO	EURO	EURO
16.703,42	45.117,43	0,00	0,00	61.820,85

Es gibt grundsätzlich zwei Altersteilzeitmodelle (Teilzeitmodell und Blockmodell). Nur für das Blockmodell ist jedoch eine Altersteilzeitrückstellung zu bilden. Im Jahr 2019 wurden dafür weitere Rückstellungen in Höhe von 45.117,43 Euro gebildet. Aufgelöst werden diese erst ab dem Jahr 2020, wenn die Freizeitphase der Blockmodelle beginnt.

4.2.4 Verbindlichkeiten

Verbindlichkeiten gehören zu den Schulden und werden zum Abschlussstichtag passiviert, wenn sie dem Grunde, der Höhe und der Fälligkeit nach feststehen.

Buchwert zum 31.12.2018	Unterjährige Vermögensveränderungen	Buchwert zum 31.12.2019
	Buchwertveränderung	
EURO	EURO	EURO
10.708.292,85	+330.528,00	11.038.820,85

Der Buchwert setzt sich zusammen aus:

	Buchwert zum 31.12.2018	Buchwert zum 31.12.2019	Korrektur der Eröff- nungsbilanz
	EURO	Euro	
langfristige Verbindl. ge- genüber Kreditinstituten	6.838.510,67	6.520.608,47	Nein
kurzfristige Verbindl. ge- genüber Kreditinstituten	2.600.000,00	3.000.000,00	Nein
Verbindlichkeiten LuL	1.262.452,18	1.533.987,54	Nein
Sonstige Verbindlichkei- ten	7.330,00	-15.775,16	Nein
	10.708.292,85	11.038.820,85	

4.2.5 Passiver Rechnungsabgrenzung

Ein passiver Rechnungsabgrenzungsposten wird für Einzahlungen gebildet, die vor dem Eröffnungsbilanzstichtag eingehen und Erträge für eine bestimmte Zeit nach diesem Stichtag darstellen. Die Grabnutzungsgebühren sind ein klassischer Fall eines passiven Rechnungsabgrenzungspostens. Die im Friedhofsbereich vereinnahmten Grabnutzungsgebühren, die in vollem Umfang bereits bei der Bestattung für die Folgejahre entrichtet werden, müssen für die Folgejahre periodengerecht aufgelöst werden.

Buchwert zum 31.12.2018	Unterjährige Vermögensveränderungen	Buchwert zum 31.12.2019
	Buchwertveränderung	
EURO	EURO	EURO
913.089,59	+44.519,00	957.608,59

Der Buchwert setzt sich zusammen aus:

	Buchwert zum 31.12.2018	Buchwert zum 31.12.2019	Korrektur der Eröff- nungsbilanz
	EURO	Euro	
Grabnutzungsgebühren	911.765,31	956.296,20	Nein
Sonstige passive Rech- nungsabgrenzung	1.324,28	1.312,39	Nein
	913.089,59	957.608,59	

4.3 Anhang und Pflichtangaben

4.3.1 Berichtigung der Eröffnungsbilanz zum 01.01.2018

Berichtigungen der Eröffnungsbilanz erfolgen in Form von Verrechnungen mit dem Basiskapital (formelle Berichtigung der Eröffnungsbilanz).

Im Jahresabschluss 2019 wurde eine Berichtigung der Eröffnungsbilanz zum 01.01.2018 vorgenommen. Im Rahmen der Umstellung wurde ein Kassenrest in Höhe von 110.000 Euro übernommen, der nicht mehr werthaltig war. Die Korrektur erfolgt gemäß Bilanzierungsleitfaden gegen das Basiskapital. Das Basiskapital hat sich dadurch um 110.000,00 Euro reduziert und beträgt zum Ende des Jahres 30.119.661,33 Euro.

4.3.2 Forderungsübersicht zum 31.12.2019

Öffentlich-rechtliche Forderungen		
15110000	Öffentl.-rechtl. Dienstleistungen	47.736,13 €
15910000	Übrige öffentl.-rechtl. Forderungen	247.738,45 €
Steuerforderungen		
15210000	Steuerforderungen	908.695,29 €
Privatrechtliche Forderungen		
16110000	Forderungen aus L&L	6.053,55 €
16810000/16810002	Vorsteuer/Vorsteuerwarte	19.477,01 €
16910000	Übrige privatrechtl. Forderungen	404.401,62 €
16910099	Forderungen gegenüber EigB 2000	1.326.630,84 €

4.3.3 Schuldenübersicht zum 31.12.2019

Kreditinstitut	Kreditnummer	31.12.2018	31.12.2019
KSK Göppingen	6255975908	587.304,71 €	555.976,71 €
KSK Göppingen	6255782964	173.335,05 €	166.461,73 €
LBBW	618068740	1.949.999,99 €	1.949.999,99 €
Bremer Landesbank	6293892006	1.142.089,31 €	1.087.664,92 €
IB Bank	5331120011	591.853,99 €	533.161,08 €
KfW	1179629/5416588	1.153.861,17 €	1.050.065,75 €
DKB	6702330660	1.240.066,45 €	1.177.278,29 €
	Gesamt	6.838.510,67 €	6.520.608,47 €
Kassenkredit	16057717	2.600.000,00 €	3.000.000,00 €
	Gesamt	2.600.000,00 €	3.000.000,00 €

Weitere Verbindlichkeiten	31.12.2018	31.12.2019
Verbindlichkeiten LuL	1.262.452,18 €	1.533.987,54 €
Verbindlichkeiten LuL	1.262.452,18 €	1.533.987,54 €
Klärungsbestand	435,21 €	- 93,64 €
Akontozahlungen	620,63 €	- 1.336,02 €
Umsatzsteuer/Ausgangsteuer	- 24,02 €	247,09 €
Umsatzsteuer Zahllastkonto	- 59.473,51 €	- 78.960,05 €
Sonst. Verb. bilanz. Prozesse	0,00 €	1.873,64 €
Erstattungszinsen GewSt	65.771,69 €	62.493,82 €
Sonstige Verbindlichkeiten	7.330,00 €	- 15.775,16 €

4.3.4 Pensionsrückstellungen zum 31.12.2019

Zum Stichtag 31.12.2019 beträgt der Anteil der Stadt Donzdorf an der Rückstellung beim Kommunalen Versorgungsverband Baden-Württemberg (KVBW) 8.307.817 Euro.

4.4 Kennzahlen der Vermögensrechnung (Bilanz)

Eigenkapitalquote	Eigenkapital x 100
	Bilanzsumme

Fremdkapitalquote	Fremdkapital x 100
	Bilanzsumme

Verschuldungsgrad	Fremdkapital x 100
	Eigenkapital

Anlagendeckungsgrad 2	EK + langfristiges FK x 100
	Anlagevermögen

Kennzahlen	Bilanz 31.12.2018	Bilanz 31.12.2019	Abweichung
Eigenkapitalquote	64,11 %	65,01 %	0,90 %
Fremdkapitalquote	24,09 %	23,57 %	-0,52 %
Verschuldungsgrad	37,57 %	36,25 %	-1,32 %
Anlagendeckungsgrad 2	95,24 %	97,88 %	2,64 %

5 Anhang

Organe der Kommune

Im Haushaltsjahr 2019 gemäß § 53 Abs. 2 Nr. 8 GemHVO

Herr Martin Stölzle, **Bürgermeister** der Stadt Donzdorf, befindet sich in der 4. Amtsperiode. Die Wiederwahl des Bürgermeisters fand am 15.04.2018 statt.

Dem **Gemeinderat** der Stadt Donzdorf gehören Stand 31.12.2019 folgende Mitglieder an:

CDU

Buch, Silvia
Feuerbach, Nicole
Grupp, Frank
Habla, Matthias
Holzapfel, Wilhelm
Messerschmid, Uwe
Rieger, Dietmar
Seimetz, Ursula
Prof. Dr. Staiger, Siegfried

Grüne

Geiger, Hans
Kaden, Kathinka
Kuhn, Peter
Weber, Ulrich Karl

SPD

Kellner, Ruth
Masuhr, Hermann

FWV

Blessing, Joachim
Hanreich, Stefan
Nagel, Lore
Dr. Ressel, Julian
Ritter, Felix
Schmid, Timo

FDP

Koch, Armin

Die Wahl des Gemeinderats fand am 26.05.2019 statt.

6 Pflichtenlagen zum Jahresabschluss

Erläuterungen der außerordentlichen Erträge und Aufwendungen

Im Rechnungsjahr 2019 sind keine außerordentlichen Erträge entstanden. Außerordentliche Aufwendungen sind in Höhe von 12.799,92 Euro entstanden. Es handelt sich dabei um Aufwendungen im Zusammenhang mit der Veräußerung von Grundstücken unter Buchwert sowie um eine dauernde Wertminderung eines Beteiligungswertes (Stauferwerk Straßenbeleuchtung Kapitalkonto III).

Kurzübersicht der Finanzrechnung

Einzahlungen aus laufender Verwaltungstätigkeit	25.758.906,29 Euro
Auszahlungen aus laufender Verwaltungstätigkeit	- 22.329.891,01 Euro
<hr/>	
Zahlungsmittelüberschuss/-bedarf der Ergebnisrechnung	3.429.015,28 Euro
Einzahlungen aus Investitionstätigkeit	465.477,80 Euro
Auszahlungen aus Investitionstätigkeit	- 2.269.919,34 Euro
<hr/>	
Saldo aus Investitionstätigkeit	- 1.804.441,54 Euro
Finanzierungsmittelüberschuss/-bedarf	1.624.573,74 Euro
Saldo aus Finanzierungstätigkeit	- 1.029.273,92 Euro
<hr/>	
Änderung des Finanzierungsmittelbestands	595.299,82 Euro
Saldo haushaltsunwirksame Ein-/Auszahlungen	410.391,94 Euro
<hr/>	
Veränderung des Bestands an Zahlungsmitteln	1.005.691,76 Euro
Endbestand an Zahlungsmitteln	1.158.762,01 Euro

Die Investitionstätigkeiten 2019 konnten komplett aus dem Zahlungsmittelüberschuss des Ergebnishaushalts finanziert werden.

Die Entwicklung der Liquidität ist in unter 6.2 dargestellt.

6.1 Vermögensübersicht 2019 (Anlagenspiegel) zu § 55 Abs. 1 GemHVO

Vermögen	Stand des Vermögens	Vermögensveränderungen					Stand des Vermögens
	zum 01.01. des Haushaltsjahres***	Vermögenszugänge im Haushaltsjahr	Vermögensabgänge im Haushaltsjahr	Umbuchungen im Haushaltsjahr	Zuschreibungen im Haushaltsjahr	Abschreibungen im Haushaltsjahr	am 31.12. des Haushaltsjahres (Summe Sp. 2 bis 6)
	-Euro-	-Euro-	-Euro-	-Euro-	-Euro-	-Euro-	-Euro-
1	2	3	4	5 **	6	7	8
1. Immaterielle Vermögensgegenstände	92.639,94	32.892,06				17.500,44	108.031,56
2. Sachvermögen (ohne Vorräte)	42.280.799,86	2.005.107,42	4.554,00	0,00	0,00	1.029.622,47	43.251.730,81
2.1. Unbebaute Grundstücke und grundstücksgleiche Rechte	3.480.699,34	9.144,53				206,72	3.489.637,15
2.2. Bebaute Grundstücke und grundstücksgleiche Rechte	28.206.109,47	280.163,39		6.191,43		590.940,56	27.901.523,73
2.3. Infrastrukturvermögen	8.277.795,39	430.591,50	4.554,00	33.505,48		315.516,89	8.421.821,48
2.4. Bauten auf fremden Grundstücken	40.090,87					2.701,17	37.389,70
2.5. Kunstgegenstände, Kulturdenkmäler	111.872,43						111.872,43
2.6. Maschinen und technische Anlagen, Fahrzeuge	445.524,26	43.353,06				82.254,74	406.622,58
2.7. Betriebs- und Geschäftsausstattung	147.263,02	48.148,38				38.002,39	157.409,01
2.8. Geleistete Anzahlungen, Anlagen im Bau	1.571.445,08	1.193.706,56		-39.696,91			2.725.454,73
3. Finanzvermögen (ohne Forderungen und liquide Mittel)	3.330.538,42	43.989,12	110.225,92	0,00	0,00	0,00	3.264.301,62
3.1. Anteile an verbundenen Unternehmen	1.676.500,00						1.676.500,00
3.2. Sonst. Beteilig. u. Kapitaleinlagen in Zweckverbänden, Stiftungen od. and. kommunalen Zusammenschlüssen	379.387,57	43.989,12	10.225,92				413.150,77
3.3. Sondervermögen	390.000,00						390.000,00
3.4. Ausleihungen	847.150,85		100.000,00				747.150,85
3.5. Wertpapiere	37.500,00						37.500,00
Insgesamt	45.703.978,22	2.081.988,60	114.779,92	0,00	0,00	1.047.122,91	46.624.063,99

* "Anlagenspiegel"

** In dieser Spalte werden Umgliederungen bereits vorhandener Vermögensgegenstände auf andere Positionen der Übersicht abgebildet
(z. B. von Nr. 2.8 nach Fertigstellung nach Nr. 2.3)

*** entspricht Stand zum 31.12. des Vorjahres

6.2 Übersicht über die Entwicklung der Liquidität zu § 53 Abs. 2 Nr. 5 GemHVO

Nr.	Einzahlungs- und Auszahlungsarten ¹⁾		Finanzrechnung	
			Vorjahr 2018 EUR	Rechnungsjahr 2019 EUR
			1	2
1		Zahlungsmittelbestand zum Jahresbeginn ²⁾	80.296,93	153.070,25
2	+/-	Zahlungsmittelüberschuss/-bedarf der Ergebnisrechnung (§ 50 i. V. m. § 3 Nr. 17 GemHVO) ³⁾	2.381.721,36	3.429.015,28
3	+/-	Finanzierungsmittelüberschuss/-bedarf aus Investitionstätigkeit (§ 50 i. V. m. § 3 Nr. 31 GemHVO) ³⁾	-1.359.406,10	-1.804.441,54
4	+/-	Finanzierungsmittelüberschuss/-bedarf aus Finanzierungstätigkeit (§ 50 i. V. m. § 3 Nr. 35 GemHVO) ³⁾	-264.054,70	-1.029.273,92
5	+/-	Überschuss oder Bedarf aus haushaltsunwirksamen Einzahlungen und Auszahlungen (§ 50 Nr. 39 GemHVO)	-685.487,24	410.391,94
6	=	Endbestand an Zahlungsmitteln am Jahresende (§ 50 Nr. 42 GemHVO)	153.070,25	1.158.762,01
7a	+	Sonstige Einlagen aus Kassenmitteln zum Jahresende ⁴⁾	37.500,00	37.500,00
7b	+	Investmentzertifikate, Kapitalmarktpapiere, Geldmarktpapiere und sonstige Wertpapiere	0,00	0,00
7c	+	Forderungen aus Liquiditätsbeziehungen zu verbundenen Unternehmen, Beteiligungen und Sondervermögen	615.259,12	1.326.630,84
8a	-	Bestand an Kassenkrediten zum Jahresende ⁵⁾	-2.600.000,00	-3.000.000,00
8b	-	Verbindlichkeiten aus Liquiditätsbeziehungen zu verbundenen Unternehmen, Beteiligungen und Sondervermögen	0,00	0,00
9	=	liquide Eigenmittel zum Jahresende	-1.794.170,63	-477.107,15
10	-	übertragene Ermächtigungen für Auszahlungen (§ 21 GemHVO)	0,00	0,00
11	+	nicht in Anspruch genommene Kreditermächtigungen (auch aus Vorjahren) für Investitionen und Investitionsfördermaßnahmen ⁶⁾	0,00	0,00
12	+	übertragene Ermächtigungen für Investitionszuwendungen, Investitionsbeiträge und ähnliche Entgelte für Investitionstätigkeit (§ 21 Abs. 1, § 3 Nr. 18, 19 GemHVO)	0,00	0,00
13	=	bereinigte liquide Eigenmittel zum Jahresende	-1.794.170,63	-477.107,15
14	-	davon: für zweckgebundene Rücklagen gebunden	0,00	0,00
15	-	für sonstige bestimmte Zwecke gebunden	0,00	0,00
16	=	bereinigte liquide Eigenmittel zum Jahresende ohne gebundene Mittel	-1.794.170,63	-477.107,15
17		nachrichtlich: Mindestliquidität (§ 22 Abs. 2 GemHVO)	433.491,00	433.185,90

6.3 Übersicht über den Stand der Rücklagen zu § 23 GemHVO

Art	Stand zu Beginn des Haushaltsjahres	Stand zum Ende des Haushaltsjahres
	TEUR	
1. Ergebnismrücklagen	749	3.142
1.1 Rücklagen aus Überschüssen des ordentlichen Ergebnisses	723	3.128
1.2 Rücklagen aus Überschüssen des Sonderergebnisses	26	14
2. Zweckgebundene Rücklagen	0	0
Rücklagen gesamt	749	3.142

6.4 Schuldenübersicht zu § 55 Abs. 2. § 61 Nr. 38 GemHVO

Art der Schulden	am 01.01. des Haus- haltsjahres ¹⁾	zum 31.12. des Haus- haltsjahres	davon Tilgungszahlungen mit einem Zahlungsziel			Mehr (+) weniger (-) ⁵⁾
			bis zu 1 Jahr ²⁾	über 1 bis 5 Jahre ³⁾	mehr als 5 Jahre ⁴⁾	
			EUR			
1	2	3	4	5	6	7
1.1 Anleihen	- €	- €				- €
1.2 Verbindlichkeiten aus Krediten für Investitionen	6.838.510,67 €	6.520.608,47 €	330.000,00 €	1.728.354,00 €	4.462.254,47 €	- 317.902,20 €
1.2.1 <i>Bund</i>						- €
1.2.2 <i>Land</i>						- €
1.2.3 <i>Gemeinden und Gemeindeverbände</i>						- €
1.2.4 <i>Zweckverbände und dergleichen</i>						- €
1.2.5 <i>Kreditinstitute</i>	6.838.510,67 €	6.520.608,47 €	330.000,00 €	1.728.354,00 €	4.462.254,47 €	- 317.902,20 €
1.2.6 <i>sonstige Bereiche</i> ⁶⁾						- €
1.3 Kassenkredite	2.600.000,00 €	3.000.000,00 €				400.000,00 €
1.4 Verbindlichkeiten aus kreditähnlichen Rechtsgeschäften	- €	- €				- €
1. Gesamtschulden Kernhaushalt	9.438.510,67 €	9.520.608,47 €	330.000,00 €	1.728.354,00 €	4.462.254,47 €	82.097,80 €

nachrichtlich:

Schulden der Sondervermögen mit Sonderrechnung (Angaben jeweils für einzelne Sondervermögen) ⁷⁾

2.1 <i>Anleihen</i>	- €	- €				- €
2.2 Verbindlichkeiten aus Krediten für Investitionen	16.814.803,42 €	15.736.000,54 €	1.081.610,35 €	6.164.610,00 €	8.489.780,19 €	- 1.078.802,88 €
2.2.1 <i>Stadtwerke Donzdorf</i>	5.567.089,38 €	5.218.858,98 €	492.479,00 €	2.455.479,00 €	2.270.900,98 €	- 348.230,40 €
2.2.2 <i>Abwasserbeseitigung Donzdorf</i>	11.247.714,04 €	10.517.141,56 €	589.131,35 €	3.709.131,00 €	6.218.879,21 €	- 730.572,48 €
2.3 Kassenkredite	13.491,06 €	6.106,07 €				- 7.384,99 €
2.3.1 <i>Stadtwerke Donzdorf</i>	13.491,06 €	6.106,07 €				- 7.384,99 €
2.4 <i>Verbindlichkeiten aus kreditähnlichen Rechtsgeschäften</i>	- €	- €				- €
2. Gesamtschulden des Sondervermögens mit Sonderrechnung	16.828.294,48 €	15.742.106,61 €	1.081.610,35 €	6.164.610,00 €	8.489.780,19 €	- 1.086.187,87 €

Gesamtschulden von Kernhaushalt und Sondervermögen mit Sonderrechnung ^{7) 8)}

3.1 <i>Anleihen</i>	- €	- €				- €
3.2 <i>Verbindlichkeiten aus Krediten für Investitionen</i>	23.653.314,09 €	22.256.609,01 €	1.411.610,35 €	7.892.964,00 €	12.952.034,66 €	- 1.396.705,08 €
3.3 <i>Kassenkredite</i>	2.613.491,06 €	3.006.106,07 €				392.615,01 €
3.4 <i>Verbindlichkeiten aus kreditähnlichen Rechtsgeschäften</i>	- €	- €				- €
Zwischensumme 3.1 + 3.2 + 3.3. + 3.4	26.266.805,15 €	25.262.715,08 €	1.411.610,35 €	7.892.964,00 €	12.952.034,66 €	- 1.004.090,07 €
abzüglich Schulden zwischen Kernhaushalt und Sondervermögen mit Sonderrechnung						
3. Konsolidierte Gesamtschulden	26.266.805,15 €	25.262.715,08 €	1.411.610,35 €	7.892.964,00 €	12.952.034,66 €	- 1.004.090,07 €

6.5 Übersicht über die Kennzahlen zur Beurteilung der finanziellen Leistungsfähigkeit nach § 54 Abs. 2 Nummer 6 GemHVO

Kennzahl 1	Berechnung 2	Einheit 4	Ergebnis 2018	Ergebnis 2019	Planung 2020	Planung 2021	Planung 2022
ERTRAGSLAGE							
1 ordentliches Ergebnis							
absoluter Betrag	ordentliche Erträge - ordentliche Aufwendungen	€	722.724	2.405.566	1.451.205	1.467.000	448.000
Betrag je Einwohner	ordentliches Ergebnis / Einwohner	€/EW	67	224	136	138	42
Aufwandsdeckungsgrad	ordentliche Erträge / ordentliche Aufwendungen	%	103,14	110,07	106,04	94,07	101,86
1.1 Steuerkraft - netto -							
absoluter Betrag	Steuern und steuerähnliche Erträge + Allgemeine Finanzaufwendungen - steuerabhängige Umlagen	€	9.893.583	11.934.665	11.553.100	8.295.800	10.375.000
Betrag je Einwohner	Steuerkraft - netto - / Einwohner	€/EW	913	1.113	1.081	783	979
Anteil an ordentlichen Aufwendungen	Steuerkraft - netto - / ordentliche Aufwendungen	%	43,00	49,94	48,12	33,55	43,16
1.2 Betriebsergebnis - netto -							
absoluter Betrag	Betriebs-/Finanzaufwendungen - Betriebs-/Finanzerträge	€	9.170.859	9.529.108	10.101.895	9.762.800	9.927.000
Betrag je Einwohner	Betriebsergebnis - netto - / Einwohner	€/EW	846	889	945	922	937
Anteil an ordentlichen Aufwendungen	Betriebsergebnis - netto - / ordentliche Aufwendungen	%	39,86	39,87	42,07	39,48	41,29
2. Sonderergebnis							
absoluter Betrag	außerordentliche Erträge - außerordentliche Aufwendungen	€	26.307	-12.800	0	0	0
3. Gesamtergebnis							
absoluter Betrag	(ordentliche Erträge + außerordentliche Erträge) - (ordentliche Aufwendungen + außerordentliche Aufwendungen)	€	749.031	2.392.756	1.451.205	1.467.000	448.000
FINANZLAGE							
4. Zahlungsmittelüberschuss aus laufender Verwaltungstätigkeit (§ 3 Nr. 17 GemHVO)							
absoluter Betrag	Zahlungsmittelüberschuss/-bedarf aus laufender Verwaltungstätigkeit	€	2.381.721	3.429.015	2.558.105	-746.792	1.168.210
Betrag je Einwohner	Zahlungsmittelüberschuss/-bedarf aus laufender Verwaltungstätigkeit / Einwohner	€/EW	220	320	239	-70	110
5. Mindestzahlungsmittelüberschuss							
absoluter Betrag	Summe der Tilgungsleistungen (Anleihen, Investitionskredite, Wertpapierschulden) ohne außerordentliche Tilgungen und Umschuldungen	€	328.895	317.902	330.000	328.000	33.200
6. Nettoinvestitionsfinanzierungsmittel							
absoluter Betrag	Zahlungsmittelüberschuss/-bedarf aus laufender Verwaltungstätigkeit - Mindestzahlungsmittelüberschuss	€	2.052.826	3.111.113	2.228.105	-1.074.792	1.135.010
Betrag je Einwohner	Nettoinvestitionsfinanzierungsmittel / Einwohner	€/EW	189	290	208	-101	107
7. Soll-Liquiditätsreserve (§ 22 Abs. 2 GemHVO)							
absoluter Betrag	Auszahlungen aus laufender Verwaltungstätigkeit nach dem Durchschnitt der drei dem Haushaltsjahr vorangehenden Jahre * 2 / 100	€	419.774	433.186	441.476	441.476	459.707
8. (voraussichtliche) liquide Eigenmittel zum Jahresende							
absoluter Betrag	Endbestand eigener Zahlungsmittel lfd. Jahr	€	-1.794.171	-477.107	-1.594.000	-1.556.500	-1.497.890
KAPITALLAGE							
9. Eigenkapital							
absoluter Betrag	Eigenkapital	€	30.978.693	33.261.449	X	X	X
9.1 Basiskapital (§ 61 Nr. 6 GemHVO)							
absoluter Betrag	Basiskapital	€	30.229.661	30.119.661	X	X	X
9.2 Eigenkapitalquote							
Verhältnis Eigenkapital zu Bilanzsumme	Eigenkapital / Bilanzsumme	%	64,11	65,01	X	X	X
9.3 Fremdkapitalquote							
Verhältnis Fremdkapital zu Bilanzsumme	(Bilanzsumme - Eigenkapital) / Bilanzsumme	%	35,89	34,99	X	X	X
10. Anlagendeckung							
Verhältnis langfr. Kapital zu langfr. Vermögen	(Eigenkapital + Sonderposten + Rückstellungen > 5 Jahre + Verbindlichkeiten aus Kreditaufnahmen für Investitionen + Verbindlichkeiten aus kreditähnlichen Rechtsgeschäften) / (Immaterielles Vermögen + Sachvermögen + Anteile an verbundenen Unternehmen + Sonstige Beteiligungen und Kapitaleinlagen in Zweckverbänden oder anderen kommunalen Zusammenschlüssen + Sondervermögen + Ausleihungen)	%	95,24	97,88	X	X	X
11. Verschuldung							
absoluter Betrag	Anleihen + Verbindlichkeiten aus Kreditaufnahmen + Verbindlichkeiten die Kreditaufnahmen wirtschaftlich gleich kommen	€	9.438.511	9.520.608	x	x	x
Betrag je Einwohner	Verschuldung / Einwohner	€/EW	871	888	x	x	x
11.1 Nettoneuverschuldung							
absoluter Betrag	Einzahlungen aus der Aufnahme von Krediten und wirtschaftlich vergleichbaren Vorgängen für Investitionen - Auszahlungen für die Tilgung von Krediten und wirtschaftlich vergleichbaren Vorgängen für Investitionen	€	-264.055	-1.029.274	-330.000	555.000	-332.000

7 Gesamtrechnungen, Teilrechnungen und Investitionsmaßnahmen

7.1 Ergebnisrechnung

7.1.1 Gesamtergebnisrechnung mit Planvergleich nach §§ 49, 51 GemHVO

Nr.	Gesamtergebnisrechnung Ertrags- und Aufwandsarten	Ergebnis	Fortges.	Ergebnis	Vergleich	Ergänz.	Ermächt.-	verfügbare	Ermächt.-
		Vorjahr	Ansatz	2019	Ergebnis /	Festleg. i.	übertrag	Mittel	übertrag.
		2018	2019	2019	Ansatz /	HH-Vollzug	aus	abzgl.	nach
		EUR	EUR	EUR	(Sp. 3-2)	2019	2018	Ergebnis	2020
		EUR	EUR	EUR	EUR	EUR	EUR	EUR	EUR
		1	2	3	4	5	6	7	8
1	+ Steuern und ähnliche Abgaben	12.463.929	13.836.000	15.081.437	1.245.437	0	0	-1.245.437	0
2	+ Zuweisungen und Zuwendungen, Umlagen	8.156.235	8.260.600	8.256.705	-3.895	0	0	3.895	0
3	+ Aufgelöste Investitionszuwendungen und - beiträge	275.715	0	280.458	280.458	0	0	-280.458	0
5	+ Entgelte für öffentliche Leistungen oder Einrichtungen	879.253	791.900	760.443	-31.457	0	0	31.457	0
6	+ Sonstige privatrechtliche Leistungsentgelte	971.063	732.250	783.420	51.170	0	0	-51.170	0
7	+ Kostenerstattungen und Kostenumlagen	469.479	523.100	571.848	48.748	0	0	-48.748	0
8	+ Zinsen und ähnliche Erträge	15.904	36.000	20.977	-15.023	0	0	15.023	0
9	+ Aktivierte Eigenleistungen und Bestandsveränderungen	659	0	2.466	2.466	0	0	-2.466	0
10	+ Sonstige ordentliche Erträge	500.692	435.000	547.083	112.083	0	0	-112.083	0
11	= Ordentliche Erträge	23.732.930	24.614.850	26.304.836	1.689.986	0	0	-1.689.986	0
12	- Personalaufwendungen	-6.411.343	-6.654.241	-6.756.297	-102.055	0	0	102.055	0
14	- Aufwendungen für Sach- und Dienstleistungen	-3.586.870	-3.225.560	-3.658.981	-433.421	0	0	433.421	0
15	- Abschreibungen	-1.046.398	-886.487	-1.328.524	-442.036	0	0	442.036	0
16	- Zinsen und ähnliche Aufwendungen	-222.634	-178.000	-185.299	-7.299	0	0	7.299	0
17	- Transferaufwendungen	-10.831.959	-11.242.500	-11.118.514	123.986	0	0	-123.986	0
18	- Sonstige ordentliche Aufwendungen	-911.002	-862.547	-851.666	10.881	0	0	-10.881	0
19	= Ordentliche Aufwendungen	-23.010.206	-23.049.336	-23.899.280	-849.944	0	0	849.944	0
20	= Ordentliches Ergebnis	722.724	1.565.514	2.405.556	840.042	0	0	-840.042	0
21	+ Außerordentliche Erträge	35.416	0	0	0	0	0	0	0
22	- Außerordentliche Aufwendungen	-9.108	0	-12.800	-12.800	0	0	12.800	0
23	= Sonderergebnis	26.307	0	-12.800	-12.800	0	0	12.800	0
24	= Gesamtergebnis	749.031	1.565.514	2.392.756	827.242	0	0	-827.242	0

7.1.2 Teilergebnisrechnung mit Planvergleich zu § 51 i.V.m. § 4 Abs. 3 GemHVO

Nr.	Teilergebnisrechnung Ertrags- und Aufwandsarten	Ergebnis	Fortges.	Ergebnis	Vergleich	Ergänz.	Ermächt.-	verfügbare	Ermächt.-
		Vorjahr	Ansatz	2019	Ergebnis /	Festleg. i.	übertrag	Mittel	übertrag.
		2018	2019	2019	Ansatz	HH-Vollzug	aus	abzgl.	nach
		EUR	EUR	EUR	(Sp. 3-2)	2019	2018	Ergebnis	2020
		1	2	3	4	5	6	7	8
		EUR	EUR	EUR	EUR	EUR	EUR	EUR	EUR
1	+ Steuern und ähnliche Abgaben	12.463.929	13.836.000	15.081.437	1.245.437	0	0	-1.245.437	0
2	+ Zuweisungen und Zuwendungen, Umlagen	8.156.235	8.260.600	8.256.705	-3.895	0	0	3.895	0
3	+ Aufgelöste Investitionszuwendungen und - beiträge	275.715	0	280.458	280.458	0	0	-280.458	0
5	+ Entgelte für öffentliche Leistungen oder Einrichtungen	879.253	791.900	760.443	-31.457	0	0	31.457	0
6	+ Sonstige privatrechtliche Leistungsentgelte	971.063	732.250	783.420	51.170	0	0	-51.170	0
7	+ Kostenerstattungen und Kostenumlagen	469.479	523.100	571.848	48.748	0	0	-48.748	0
8	+ Zinsen und ähnliche Erträge	15.904	36.000	20.977	-15.023	0	0	15.023	0
9	+ Aktivierte Eigenleistungen und Bestandsveränderungen	659	0	2.466	2.466	0	0	-2.466	0
10	+ Sonstige ordentliche Erträge	500.692	435.000	547.083	112.083	0	0	-112.083	0
11	= Anteilige ordentliche Erträge	23.732.930	24.614.850	26.304.836	1.689.986	0	0	-1.689.986	0
12	- Personalaufwendungen	-6.411.343	-6.654.241	-6.756.297	-102.055	0	0	102.055	0
14	- Aufwendungen für Sach- und Dienstleistungen	-3.586.870	-3.225.560	-3.658.981	-433.421	0	0	433.421	0
15	- Abschreibungen	-1.046.398	-886.487	-1.328.508	-442.020	0	0	442.020	0
16	- Zinsen und ähnliche Aufwendungen	-222.634	-178.000	-185.299	-7.299	0	0	7.299	0
17	- Transferaufwendungen	-10.831.959	-11.242.500	-11.118.514	123.986	0	0	-123.986	0
18	- Sonstige ordentliche Aufwendungen	-911.002	-862.547	-851.666	10.881	0	0	-10.881	0
19	= Anteilige ordentliche Aufwendungen	-23.010.206	-23.049.336	-23.899.264	-849.928	0	0	849.928	0
20	= Anteiliges ordentliches Ergebnis	722.724	1.565.514	2.405.573	840.058	0	0	-840.058	0
21	+ Erträge aus internen Leistungen	1.015.554	1.017.019	1.072.513	55.494	0	0	-55.494	0
22	- Aufwendungen für interne Leistungen	-1.015.554	-1.067.326	-1.072.513	-5.187	0	0	5.187	0
23	- kalkulatorische Kosten	-292.026	-178.753	-282.599	-103.846	0	0	103.846	0
24	= Kalkulatorisches Ergebnis	-292.026	-229.060	-282.599	-53.540	0	0	53.540	0
25	= Nettoressourcenbedarf/- überschuss	430.698	1.336.455	2.122.973	786.519	0	0	-786.519	0

7.2 Finanzrechnung

7.2.1 Gesamtfinanzrechnung mit Planvergleich nach §§ 50, 51 Abs. 3 GemHVO

Nr.	Gesamtfinanzrechnung Einzahlungs- und Auszahlungsarten	Ergebnis	Fortges.	Ergebnis	Vergleich	Ergänz.	Ermächt.-	verfügbare	Ermächt.-
		Vorjahr	Ansatz	2019	Ergebnis /	Festleg. i.	übertrag	Mittel	übertrag.
		2018	2019	2019	Ansatz /	HH-Vollzug	aus	abzgl.	nach
		EUR	EUR	EUR	(Sp. 3-2)	2019	2018	Ergebnis	2020
		1	2	3	4	5	6	7	8
1	+ Steuern und ähnliche Abgaben	12.619.524	13.836.000	14.820.932	984.932	0	0	-984.932	0
2	+ Zuweisungen und Zuwendungen und allgemeine Umlagen	8.066.969	8.260.600	8.346.801	86.201	0	0	-86.201	0
4	+ Entgelte für öffentliche Leistungen oder Einrichtungen	868.031	791.900	858.826	66.926	0	0	-66.926	0
5	+ Sonstige privatrechtliche Leistungsentgelte	930.208	732.250	757.651	25.401	0	0	-25.401	0
6	+ Kostenerstattungen und Kostenumlagen	438.104	523.100	536.474	13.374	0	0	-13.374	0
7	+ Zinsen und ähnliche Einzahlungen	4.353	36.000	4.218	-31.782	0	0	31.782	0
8	+ Sonstige haushaltswirksame Einzahlungen	443.231	435.000	434.005	-995	0	0	995	0
9	= Summe der Einzahlungen aus laufender Verwaltungstätigkeit	23.370.421	24.614.850	25.758.906	1.144.056	0	0	-1.144.056	0
10	- Personalauszahlungen	-6.403.504	-6.654.241	-6.715.536	-61.295	0	0	61.295	0
12	- Auszahlungen für Sach- und Dienstleistungen	-3.142.703	-3.225.560	-3.740.226	-514.666	0	0	514.666	0
13	- Zinsen und ähnliche Auszahlungen	-222.614	-178.000	-183.446	-5.446	0	0	5.446	0
14	- Transferauszahlungen (ohne Investitionszuschüsse)	-10.608.976	-11.242.500	-10.804.721	437.779	0	0	-437.779	0
15	- Sonstige haushaltswirksame Auszahlungen	-610.902	-862.547	-885.963	-23.416	0	0	23.416	0
16	= Summe der Auszahlungen aus laufender Verwaltungstätigkeit	-20.988.699	-22.162.848	-22.329.891	-167.043	0	0	167.043	0
17	= Zahlungsmittelüberschuss/- bedarf der Ergebnisrechnung	2.381.721	2.452.002	3.429.015	977.014	0	0	-977.014	0
18	+ Einzahlungen aus Investitionszuwendungen	68.557	2.567.700	429.498	-2.138.202	0	0	2.138.202	0
19	+ Einzahlungen aus Investitionsbeiträgen und ähnlichen Entgelten für Investitionstätigkeit	41.426	40.000	0	-40.000	0	0	40.000	0
20	+ Einzahlungen aus der Veräußerung von Sachvermögen	109.983	2.000.000	2.980	-1.997.020	0	0	1.997.020	0
21	+ Einzahlungen aus der Veräußerung von Finanzvermögen	-124.583	0	33.000	33.000	0	0	-33.000	0
23	= Summe der Einzahlungen aus Investitionstätigkeit	-1.069.399	4.607.700	465.478	-4.142.222	0	0	4.142.222	0
24	- Auszahlungen für den Erwerb von Grundstücken und Gebäuden	-112.001	-475.000	-83.830	391.170	0	0	-391.170	0
25	- Auszahlungen für Baumaßnahmen	0	-3.621.374	-1.954.007	1.667.367	0	0	-1.667.367	0
26	- Auszahlungen für den Erwerb von beweglichem Sachvermögen	-89.508	-517.600	-105.095	412.505	0	0	-412.505	0
27	- Auszahlungen für den Erwerb von Finanzvermögen	-73.898	-100.000	-75.188	24.812	0	0	-24.812	0
28	- Auszahlungen für Investitionsförderungsmaßnahmen	-1.469.389	-70.000	-36.626	33.374	0	0	-33.374	0
29	- Auszahlungen für den Erwerb von immateriellen Vermögensgegenständen	12.619.524	0	-15.173	-15.173	0	0	15.173	0
30	= Summe der Auszahlungen aus Investitionstätigkeit	8.066.969	-4.783.974	-2.269.919	2.514.055	0	0	-2.514.055	0

Jahresabschluss 2019 – Jahresrechnung Stadt Donzdorf

Nr.	Gesamtfinanzrechnung Einzahlungs- und Auszahlungsarten	Ergebnis	Fortges.	Ergebnis	Vergleich	Ergänz.	Ermächt.-	verfügbare	Ermächt.-
		Vorjahr	Ansatz	2019	Ergebnis /	Festleg. i.	übertrag	Mittel	übertrag.
		2018	2019	2019	Ansatz /	HH-Vollzug	aus	abzgl.	nach
		EUR	EUR	EUR	(Sp. 3-2)	2019	2018	Ergebnis	2020
		EUR	EUR	EUR	EUR	EUR	EUR	EUR	EUR
		1	2	3	4	5	6	7	8
31	= Finanzierungsmittelüberschuss/ -bedarf aus Investitionstätigkeit	-1.359.406	-176.274	-1.804.442	-1.628.168	0	0	1.628.168	0
32	= Finanzierungsmittelüberschuss/ -bedarf	1.022.315	2.275.728	1.624.574	-651.154	0	0	651.154	0
33	+ Einzahlungen aus der Aufnahme von Krediten und wirtschaftlich vergleichbaren Vorgängen für Investitionen	1.935.863	0	615.259	615.259	0	0	-615.259	0
34	- Auszahlungen für die Tilgung von Krediten und wirtschaftlich vergleichbaren Vorgängen für Investitionen	-2.199.918	-320.000	-1.644.533	-1.324.533	0	0	1.324.533	0
35	= Finanzierungsmittelüberschuss/ -bedarf aus Finanzierungstätigkeit	-264.055	-320.000	-1.029.274	-709.274	0	0	709.274	0
36	= Änderung des Finanzierungsmittelbestands zum Ende des Haushaltsjahres	758.261	1.955.728	595.300	-1.360.428	0	0	1.360.428	0
37	+ Haushaltsunwirksame Einzahlungen (u.a. durchlaufende Finanzmittel, Rückzahlung von angelegten Kassenmitteln, Aufnahme von Kassenkrediten)	-104.885		3.055.902					
38	- Haushaltsunwirksame Auszahlungen (u.a. durchlaufende Finanzmittel, Anlegung von Kassenmitteln, Rückzahlung von Kassenkrediten)	-580.603		-2.645.511					
39	= Überschuss/Bedarf aus haushaltsunwirksamen Einzahlungen und Auszahlungen	-685.487		410.392					
40	+ Anfangsbestand an Zahlungsmitteln	80.297		153.070					
41	= Veränderung des Bestands an Zahlungsmitteln	72.773		1.005.692					
42	= Endbestand an Zahlungsmitteln	153.070		1.158.762					

7.2.2 Teilfinanzrechnung mit Planvergleich zu § 51 i.V.m. § 4 Abs. 4 GemHVO

Nr.	Teilfinanzrechnung Einzahlungs- und Auszahlungsarten	Ergebnis Vorjahr	Fortges. Ansatz	Ergebnis	Vergleich Ergebnis / Ansatz (Sp. 3-2)	Ergänz. Festleg. i. HH-Vollzug 2019	Ermächt.- übertrag aus 2018	Verfügbare Mittel abzgl. Ergebnis	Ermächt.- übertrag. nach 2020
		2018 EUR	2019 EUR	2019 EUR	EUR	EUR	EUR	EUR	EUR
		1	2	3	4	5	6	7	8
1	+ Summe der Einzahlungen aus laufender Verwaltungstätigkeit	23.370.421	24.614.850	25.758.906	1.144.056	0	0	-1.144.056	0
2	- Summe der Auszahlungen aus laufender Verwaltungstätigkeit	-20.988.699	-22.162.848	-22.329.891	-167.043	0	0	167.043	0
3	= Anteiliger Zahlungsmittelüberschuss/-bedarf aus laufender Verwaltungstätigkeit	2.381.721	2.452.002	3.429.015	977.014	0	0	-977.014	0
4	+ Einzahlungen aus Investitionszuwendungen	68.557	2.567.700	429.498	-2.138.202	0	0	2.138.202	0
5	+ Einzahlungen aus Investitionsbeiträgen und ähnlichen Entgelten für Investitionstätigkeit	41.426	40.000	0	-40.000	0	0	40.000	0
6	+ Einzahlungen aus der Veräußerung von Sachvermögen	109.983	2.000.000	2.980	-1.997.020	0	0	1.997.020	0
7	+ Einzahlungen aus der Veräußerung von Finanzvermögen	-124.583	0	33.000	33.000	0	0	-33.000	0
9	= Summe der Einzahlungen aus Investitionstätigkeit	-1.069.399	4.607.700	465.478	-4.142.222	0	0	4.142.222	0
10	- Auszahlungen für den Erwerb von Grundstücken und Gebäuden	-112.001	-475.000	-83.830	391.170	0	0	-391.170	0
11	- Auszahlungen für Baumaßnahmen	0	-3.621.374	-1.954.007	1.667.367	0	0	-1.667.367	0
12	- Auszahlungen für den Erwerb von beweglichem Sachvermögen	-89.508	-517.600	-105.095	412.505	0	0	-412.505	0
13	- Auszahlungen für den Erwerb von Finanzvermögen	-73.898	-100.000	-75.188	24.812	0	0	-24.812	0
14	- Auszahlungen für Investitionsförderungsmaßnahmen	-1.469.389	-70.000	-36.626	33.374	0	0	-33.374	0
15	- Auszahlungen für den Erwerb von immateriellen Vermögensgegenständen	-1.359.406	0	-15.173	-15.173	0	0	15.173	0
16	= Summe der Auszahlungen aus Investitionstätigkeit	1.022.315	-4.783.974	-2.269.919	2.514.055	0	0	-2.514.055	0
17	= Anteiliger Finanzierungsmittelüberschuss/-bedarf aus Investitionstätigkeit	23.370.421	-176.274	-1.804.442	-1.628.168	0	0	1.628.168	0
18	= Anteiliger Finanzierungsmittelüberschuss/-bedarf	-20.988.699	2.275.728	1.624.574	-651.154	0	0	651.154	0

7.2.3 Teilergebnisrechnungen der Teilhaushalte

TH01 – Bürgermeisteramt

Nr.	Teilergebnisrechnung Ertrags- und Aufwandsarten	Ergebnis	Fortges.	Ergebnis	Vergleich	Ergänz.	Ermächt.-	verfügbare	Ermächt.-
		Vorjahr	Ansatz	2019	Ergebnis /	Festleg. i.	übertrag	Mittel	übertrag.
		2018	2019	2019	Ansatz	HH-Vollzug	aus	abzgl.	nach
		EUR	EUR	EUR	(Sp. 3-2)	2019	2018	Ergebnis	2020
		1	2	3	4	5	6	7	8
6	+ Sonstige privatrechtliche Leistungsentgelte	40.696	17.000	21.214	4.214	0	0	-4.214	0
7	+ Kostenerstattungen und Kostenumlagen	24.925	31.000	28.884	-2.116	0	0	2.116	0
11	= Anteilige ordentliche Erträge	65.621	48.000	50.098	2.098	0	0	-2.098	0
12	- Personalaufwendungen	-378.099	-461.969	-485.694	-23.726	0	0	23.726	0
14	- Aufwendungen für Sach- und Dienstleistungen	-159.539	-100.200	-146.852	-46.652	0	0	46.652	0
15	- Abschreibungen	0	0	-148	-148	0	0	148	0
17	- Transferaufwendungen	-1.530	-3.000	0	3.000	0	0	-3.000	0
18	- Sonstige ordentliche Aufwendungen	-79.531	-73.967	-55.717	18.250	0	0	-18.250	0
19	= Anteilige ordentliche Aufwendungen	-618.698	-639.136	-688.411	-49.275	0	0	49.275	0
20	= Anteiliges ordentliches Ergebnis	-553.077	-591.136	-638.313	-47.177	0	0	47.177	0
21	+ Erträge aus internen Leistungen	0	0	0	0	0	0	0	0
22	- Aufwendungen für interne Leistungen	-985	0	-3.017	-3.017	0	0	3.017	0
24	= Kalkulatorisches Ergebnis	-985	0	-3.017	-3.017	0	0	3.017	0
25	= Nettoressourcenbedarf/-überschuss	-554.062	-591.136	-641.330	-50.194	0	0	50.194	0

TH 02 – Hauptamt

Nr.	Teilergebnisrechnung Ertrags- und Aufwandsarten	Ergebnis	Fortges.	Ergebnis	Vergleich	Ergänz.	Ermächt.-	verfügbare	Ermächt.-
		Vorjahr	Ansatz	2019	Ergebnis /	Festleg. i.	übertrag	Mittel	übertrag.
		2018	2019	2019	Ansatz	HH-Vollzug	aus	abzgl.	nach
		EUR	EUR	EUR	(Sp. 3-2)	2019	2018	Ergebnis	2020
		1	2	3	4	5	6	7	8
2	+ Zuweisungen und Zuwendungen, Umlagen	110.323	57.000	59.875	2.875	0	0	-2.875	0
3	+ Aufgelöste Investitionszuwendungen und -beiträge	1	0	10	10	0	0	-10	0
5	+ Entgelte für öffentliche Leistungen oder Einrichtungen	133.885	129.500	136.057	6.557	0	0	-6.557	0
6	+ Sonstige privatrechtliche Leistungsentgelte	313.171	240.800	304.002	63.202	0	0	-63.202	0
7	+ Kostenerstattungen und Kostenumlagen	132.238	103.400	21.369	-82.031	0	0	82.031	0
11	= Anteilige ordentliche Erträge	689.617	530.700	521.313	-9.387	0	0	9.387	0
12	- Personalaufwendungen	-1.198.809	-1.015.836	-1.035.401	-19.565	0	0	19.565	0
14	- Aufwendungen für Sach- und Dienstleistungen	-518.688	-293.260	-301.663	-8.403	0	0	8.403	0
15	- Abschreibungen	-19.909	-16.414	-19.751	-3.337	0	0	3.337	0
17	- Transferaufwendungen	-39.759	-35.000	-18.042	16.958	0	0	-16.958	0
18	- Sonstige ordentliche Aufwendungen	-320.926	-293.750	-300.036	-6.286	0	0	6.286	0
19	= Anteilige ordentliche Aufwendungen	-2.098.090	-1.654.261	-1.674.893	-20.633	0	0	20.633	0
20	= Anteiliges ordentliches Ergebnis	-1.408.473	-1.123.561	-1.153.580	-30.020	0	0	30.020	0
21	+ Erträge aus internen Leistungen	0	0	0	0	0	0	0	0
22	- Aufwendungen für interne Leistungen	-17.042	-23.000	-20.409	2.591	0	0	-2.591	0
24	= Kalkulatorisches Ergebnis	-17.042	-23.000	-20.409	2.591	0	0	-2.591	0
25	= Nettoressourcenbedarf/-überschuss	-1.425.515	-1.146.561	-1.173.989	-27.429	0	0	27.429	0

TH 03 – Ordnungsamt

Nr.	Teilergebnisrechnung Ertrags- und Aufwandsarten	Ergebnis	Fortges.	Ergebnis	Vergleich	Ergänz.	Ermächt.-	verfügbare	Ermächt.-
		Vorjahr	Ansatz	2019	Ergebnis /	Festleg. i.	übertrag	Mittel	übertrag.
		2018	2019	2019	Ansatz	HH-Vollzug	aus	abzgl.	nach
		EUR	EUR	EUR	(Sp. 3-2)	2019	2018	Ergebnis	2020
		1	2	3	4	5	6	7	8
2	+ Zuweisungen und Zuwendungen, Umlagen	9.135	8.600	53.810	45.210	0	0	-45.210	0
3	+ Aufgelöste Investitionszuwendungen und -beiträge	7.295	0	7.328	7.328	0	0	-7.328	0
5	+ Entgelte für öffentliche Leistungen oder Einrichtungen	112.561	101.200	122.367	21.167	0	0	-21.167	0
6	+ Sonstige privatrechtliche Leistungsentgelte	55.367	48.500	57.256	8.756	0	0	-8.756	0
7	+ Kostenerstattungen und Kostenumlagen	99.291	146.600	152.582	5.982	0	0	-5.982	0
10	+ Sonstige ordentliche Erträge	54.344	45.000	42.115	-2.886	0	0	2.886	0
11	= Anteilige ordentliche Erträge	337.992	349.900	435.459	85.559	0	0	-85.559	0
12	- Personalaufwendungen	-573.859	-657.461	-660.874	-3.413	0	0	3.413	0
14	- Aufwendungen für Sach- und Dienstleistungen	-330.139	-347.750	-362.612	-14.862	0	0	14.862	0
15	- Abschreibungen	-85.479	-65.765	-86.932	-21.167	0	0	21.167	0
17	- Transferaufwendungen	-8.963	-8.500	-10.083	-1.583	0	0	1.583	0
18	- Sonstige ordentliche Aufwendungen	-32.959	-40.800	-62.466	-21.666	0	0	21.666	0
19	= Anteilige ordentliche Aufwendungen	-1.031.399	-1.120.276	-1.182.967	-62.691	0	0	62.691	0
20	= Anteiliges ordentliches Ergebnis	-693.407	-770.376	-747.508	22.868	0	0	-22.868	0
21	+ Erträge aus internen Leistungen	0	0	0	0	0	0	0	0
22	- Aufwendungen für interne Leistungen	-43.556	-27.000	-39.053	-12.053	0	0	12.053	0
23	- kalkulatorische Kosten	-194.667	-70.262	-188.291	-118.029	0	0	118.029	0
24	= Kalkulatorisches Ergebnis	-238.224	-97.262	-227.344	-130.082	0	0	130.082	0
25	= Nettoressourcenbedarf/-überschuss	-931.631	-867.638	-974.852	-107.214	0	0	107.214	0

TH 04 – Baurechtsamt

Nr.	Teilergebnisrechnung Ertrags- und Aufwandsarten	Ergebnis	Fortges.	Ergebnis	Vergleich	Ergänz.	Ermächt.-	verfügbare	Ermächt.-
		Vorjahr	Ansatz		Ergebnis /	Festleg. i.	übertrag	Mittel	übertrag.
		2018	2019	2019	Ansatz	HH-Vollzug	aus	abzgl.	nach
		EUR	EUR	EUR	(Sp. 3-2)	2019	2018	Ergebnis	2020
		EUR	EUR	EUR	EUR	EUR	EUR	EUR	EUR
		1	2	3	4	5	6	7	8
5	+ Entgelte für öffentliche Leistungen oder Einrichtungen	144.549	94.600	137.036	42.436	0	0	-42.436	0
6	+ Sonstige privatrechtliche Leistungsentgelte	128.308	126.450	130.663	4.213	0	0	-4.213	0
7	+ Kostenerstattungen und Kostenumlagen	0	21.500	52.380	30.880	0	0	-30.880	0
11	= Anteilige ordentliche Erträge	272.858	242.550	320.079	77.529	0	0	-77.529	0
12	- Personalaufwendungen	-340.086	-353.181	-357.963	-4.782	0	0	4.782	0
14	- Aufwendungen für Sach- und Dienstleistungen	-173.750	-187.360	-153.666	33.694	0	0	-33.694	0
15	- Abschreibungen	0	-3.120	0	3.120	0	0	-3.120	0
17	- Transferaufwendungen	-54.198	-67.500	-46.843	20.657	0	0	-20.657	0
18	- Sonstige ordentliche Aufwendungen	-14.740	-13.200	-12.991	209	0	0	-209	0
19	= Anteilige ordentliche Aufwendungen	-582.773	-624.361	-571.464	52.897	0	0	-52.897	0
20	= Anteiliges ordentliches Ergebnis	-309.915	-381.811	-251.385	130.426	0	0	-130.426	0
21	+ Erträge aus internen Leistungen	0	0	0	0	0	0	0	0
22	- Aufwendungen für interne Leistungen	-3.713	-2.000	-3.428	-1.428	0	0	1.428	0
24	= Kalkulatorisches Ergebnis	-3.713	-2.000	-3.428	-1.428	0	0	1.428	0
25	= Nettoressourcenbedarf/-überschuss	-313.628	-383.811	-254.813	128.998	0	0	-128.998	0

TH 05 – Stadtplanungs- und Hochbauamt

Nr.	Teilergebnisrechnung Ertrags- und Aufwandsarten	Ergebnis	Fortges.	Ergebnis	Vergleich	Ergänz.	Ermächt.-	verfügbare	Ermächt.-
		Vorjahr	Ansatz	2019	Ergebnis /	Festleg. i.	übertrag	Mittel	übertrag.
		2018	2019	2019	Ansatz	HH-Vollzug	aus	abzgl.	nach
		EUR	EUR	EUR	(Sp. 3-2)	2019	2018	Ergebnis	2020
		1	2	3	4	5	6	7	8
2	+ Zuweisungen und Zuwendungen, Umlagen	31.169	0	0	0	0	0	0	0
5	+ Entgelte für öffentliche Leistungen oder Einrichtungen	2.668	2.500	3.736	1.236	0	0	-1.236	0
6	+ Sonstige privatrechtliche Leistungsentgelte	197.136	174.900	113.653	-61.247	0	0	61.247	0
7	+ Kostenerstattungen und Kostenumlagen	16.617	20.000	19.605	-395	0	0	395	0
11	= Anteilige ordentliche Erträge	247.590	197.400	136.994	-60.406	0	0	60.406	0
12	- Personalaufwendungen	-395.434	-526.810	-537.591	-10.781	0	0	10.781	0
14	- Aufwendungen für Sach- und Dienstleistungen	-248.117	-370.100	-365.484	4.616	0	0	-4.616	0
15	- Abschreibungen	-162.211	-143.460	-164.343	-20.883	0	0	20.883	0
18	- Sonstige ordentliche Aufwendungen	-35.966	-9.700	-22.325	-12.625	0	0	12.625	0
19	= Anteilige ordentliche Aufwendungen	-841.728	-1.050.071	-1.089.744	-39.673	0	0	39.673	0
20	= Anteiliges ordentliches Ergebnis	-594.138	-852.671	-952.750	-100.079	0	0	100.079	0
21	+ Erträge aus internen Leistungen	0	0	0	0	0	0	0	0
22	- Aufwendungen für interne Leistungen	-141.310	-144.801	-100.838	43.963	0	0	-43.963	0
24	= Kalkulatorisches Ergebnis	-141.310	-144.801	-100.838	43.963	0	0	-43.963	0
25	= Nettoressourcenbedarf/-überschuss	-735.448	-997.472	-1.053.588	-56.117	0	0	56.117	0

TH 06 – Stadtkämmerei

Nr.	Teilergebnisrechnung Ertrags- und Aufwandsarten	Ergebnis	Fortges.	Ergebnis	Vergleich	Ergänz.	Ermächt.-	verfügbare	Ermächt.-
		Vorjahr	Ansatz	2019	Ergebnis /	Festleg. i.	übertrag	Mittel	übertrag.
		2018	2019	2019	Ansatz	HH-Vollzug	aus	abzgl.	nach
		EUR	EUR	EUR	(Sp. 3-2)	2019	2018	Ergebnis	2020
		1	2	3	4	5	6	7	8
		EUR	EUR	EUR	EUR	EUR	EUR	EUR	EUR
3	+ Aufgelöste Investitionszuwendungen und -beiträge	90	0	180	180	0	0	-180	0
5	+ Entgelte für öffentliche Leistungen oder Einrichtungen	548	1.000	720	-280	0	0	280	0
6	+ Sonstige privatrechtliche Leistungsentgelte	14.082	2.000	8.501	6.501	0	0	-6.501	0
7	+ Kostenerstattungen und Kostenumlagen	58.141	65.100	34.366	-30.734	0	0	30.734	0
8	+ Zinsen und ähnliche Erträge	1.769	0	1.551	1.551	0	0	-1.551	0
10	+ Sonstige ordentliche Erträge	48.261	10.000	45.235	35.235	0	0	-35.235	0
11	= Anteilige ordentliche Erträge	122.891	78.100	90.553	12.453	0	0	-12.453	0
12	- Personalaufwendungen	-536.925	-404.708	-428.526	-23.818	0	0	23.818	0
14	- Aufwendungen für Sach- und Dienstleistungen	-184.735	-105.100	-168.850	-63.750	0	0	63.750	0
15	- Abschreibungen	-21.411	-207	-75.841	-75.634	0	0	75.634	0
16	- Zinsen und ähnliche Aufwendungen	-17.829	-18.000	-23.074	-5.074	0	0	5.074	0
17	- Transferaufwendungen	-121.176	-117.900	-172.865	-54.965	0	0	54.965	0
18	- Sonstige ordentliche Aufwendungen	-9.551	-6.450	-6.160	290	0	0	-290	0
19	= Anteilige ordentliche Aufwendungen	-891.626	-652.365	-875.314	-222.950	0	0	222.950	0
20	= Anteiliges ordentliches Ergebnis	-768.736	-574.265	-784.761	-210.497	0	0	210.497	0
21	+ Erträge aus internen Leistungen	0	0	0	0	0	0	0	0
22	- Aufwendungen für interne Leistungen	-731	0	-1.579	-1.579	0	0	1.579	0
23	- kalkulatorische Kosten	0	0	-115	-115	0	0	115	0
24	= Kalkulatorisches Ergebnis	-731	0	-1.693	-1.693	0	0	1.693	0
25	= Nettoressourcenbedarf/-überschuss	-769.467	-574.265	-786.455	-212.190	0	0	212.190	0

TH 07 – Öffentliche Einrichtungen, Erziehung und Bildung

Nr.	Teilergebnisrechnung Ertrags- und Aufwandsarten	Ergebnis	Fortges.	Ergebnis	Vergleich	Ergänz.	Ermächt.-	verfügbare	Ermächt.-
		Vorjahr	Ansatz	2019	Ergebnis /	Festleg. i.	übertrag	Mittel	übertrag.
		2018	2019	2019	Ansatz	HH-Vollzug	aus	abzgl.	nach
		EUR	EUR	EUR	(Sp. 3-2)	2019	2018	Ergebnis	2020
		1	2	3	4	5	6	7	8
2	+ Zuweisungen und Zuwendungen, Umlagen	2.170.424	2.201.000	2.366.734	165.734	0	0	-165.734	0
3	+ Aufgelöste Investitionszuwendungen und -beiträge	81.182	0	84.892	84.892	0	0	-84.892	0
5	+ Entgelte für öffentliche Leistungen oder Einrichtungen	450.502	437.800	336.814	-100.986	0	0	100.986	0
6	+ Sonstige privatrechtliche Leistungsentgelte	201.449	112.100	127.407	15.307	0	0	-15.307	0
7	+ Kostenerstattungen und Kostenumlagen	117.269	112.000	157.874	45.874	0	0	-45.874	0
11	= Anteilige ordentliche Erträge	3.020.826	2.862.900	3.073.720	210.820	0	0	-210.820	0
12	- Personalaufwendungen	-2.316.647	-2.518.206	-2.501.245	16.961	0	0	-16.961	0
14	- Aufwendungen für Sach- und Dienstleistungen	-1.305.155	-1.094.350	-1.328.666	-234.316	0	0	234.316	0
15	- Abschreibungen	-420.597	-367.515	-430.018	-62.503	0	0	62.503	0
17	- Transferaufwendungen	-2.305.613	-2.070.000	-2.124.369	-54.369	0	0	54.369	0
18	- Sonstige ordentliche Aufwendungen	-105.250	-119.780	-105.918	13.862	0	0	-13.862	0
19	= Anteilige ordentliche Aufwendungen	-6.453.262	-6.169.851	-6.490.216	-320.365	0	0	320.365	0
20	= Anteiliges ordentliches Ergebnis	-3.432.436	-3.306.951	-3.416.495	-109.545	0	0	109.545	0
21	+ Erträge aus internen Leistungen	0	0	0	0	0	0	0	0
22	- Aufwendungen für interne Leistungen	-114.352	-136.000	-88.334	47.666	0	0	-47.666	0
23	- kalkulatorische Kosten	-76.103	-69.374	-74.229	-4.855	0	0	4.855	0
24	= Kalkulatorisches Ergebnis	-190.455	-205.374	-162.562	42.812	0	0	-42.812	0
25	= Nettoressourcenbedarf/-überschuss	-3.622.891	-3.512.325	-3.579.058	-66.733	0	0	66.733	0

TH 08 – Technische Dienste

Nr.	Teilergebnisrechnung Ertrags- und Aufwandsarten	Ergebnis	Fortges.	Ergebnis	Vergleich	Ergänz.	Ermächt.-	verfügbare	Ermächt.-
		Vorjahr	Ansatz	2019	Ergebnis /	Festleg. i.	übertrag	Mittel	übertrag.
		2018	2019	2019	Ansatz	HH-Vollzug	aus	abzgl.	nach
		EUR	EUR	EUR	(Sp. 3-2)	2019	2018	Ergebnis	2020
		EUR	EUR	EUR	EUR	EUR	EUR	EUR	EUR
		1	2	3	4	5	6	7	8
2	+ Zuweisungen und Zuwendungen, Umlagen	105.346	191.000	177.277	-13.723	0	0	13.723	0
3	+ Aufgelöste Investitionszuwendungen und -beiträge	187.147	0	188.047	188.047	0	0	-188.047	0
5	+ Entgelte für öffentliche Leistungen oder Einrichtungen	34.540	25.300	23.713	-1.587	0	0	1.587	0
6	+ Sonstige privatrechtliche Leistungsentgelte	20.855	10.500	20.724	10.224	0	0	-10.224	0
7	+ Kostenerstattungen und Kostenumlagen	20.998	23.500	104.787	81.287	0	0	-81.287	0
9	+ Aktivierte Eigenleistungen und Bestandsveränderungen	659	0	2.466	2.466	0	0	-2.466	0
10	+ Sonstige ordentliche Erträge	398.081	380.000	459.733	79.733	0	0	-79.733	0
11	= Anteilige ordentliche Erträge	767.626	630.300	976.748	346.448	0	0	-346.448	0
12	- Personalaufwendungen	-671.484	-716.071	-749.002	-32.931	0	0	32.931	0
14	- Aufwendungen für Sach- und Dienstleistungen	-666.748	-727.440	-831.187	-103.747	0	0	103.747	0
15	- Abschreibungen	-327.777	-290.006	-333.793	-43.787	0	0	43.787	0
17	- Transferaufwendungen	-537	-600	-5.891	-5.291	0	0	5.291	0
18	- Sonstige ordentliche Aufwendungen	-312.080	-304.900	-286.053	18.847	0	0	-18.847	0
19	= Anteilige ordentliche Aufwendungen	-1.978.627	-2.039.017	-2.205.926	-166.909	0	0	166.909	0
20	= Anteiliges ordentliches Ergebnis	-1.211.001	-1.408.717	-1.229.178	179.539	0	0	-179.539	0
21	+ Erträge aus internen Leistungen	1.015.554	1.017.019	1.072.513	55.494	0	0	-55.494	0
22	- Aufwendungen für interne Leistungen	-693.865	-734.525	-815.855	-81.330	0	0	81.330	0
23	- kalkulatorische Kosten	-21.255	-39.117	-19.965	19.152	0	0	-19.152	0
24	= Kalkulatorisches Ergebnis	300.434	243.377	236.693	-6.684	0	0	6.684	0
25	= Nettoressourcenbedarf/-überschuss	-910.568	-1.165.340	-992.485	172.854	0	0	-172.854	0

TH 09 – Allgemeine Finanzverwaltung

Nr.	Teilergebnisrechnung Ertrags- und Aufwandsarten	Ergebnis	Fortges.	Ergebnis	Vergleich	Ergänz.	Ermächt.-	verfügbare	Ermächt.-
		Vorjahr	Ansatz	2019	Ergebnis /	Festleg. i.	übertrag	Mittel	übertrag.
		2018	2019	2019	Ansatz	HH-Vollzug	aus	abzgl.	nach
		EUR	EUR	EUR	(Sp. 3-2)	2019	2018	Ergebnis	2020
		1	2	3	4	5	6	7	8
1	+ Steuern und ähnliche Abgaben	12.463.929	13.836.000	15.081.437	1.245.437	0	0	-1.245.437	0
2	+ Zuweisungen und Zuwendungen, Umlagen	5.729.838	5.803.000	5.599.009	-203.991	0	0	203.991	0
8	+ Zinsen und ähnliche Erträge	14.136	36.000	19.427	-16.573	0	0	16.573	0
10	+ Sonstige ordentliche Erträge	6	0	0	0	0	0	0	0
11	= Anteilige ordentliche Erträge	18.207.909	19.675.000	20.699.872	1.024.872	0	0	-1.024.872	0
15	- Abschreibungen	-9.013	0	-217.682	-217.682	0	0	217.682	0
16	- Zinsen und ähnliche Aufwendungen	-204.804	-160.000	-162.226	-2.226	0	0	2.226	0
17	- Transferaufwendungen	-8.300.184	-8.940.000	-8.740.421	199.579	0	0	-199.579	0
19	= Anteilige ordentliche Aufwendungen	-8.514.001	-9.100.000	-9.120.329	-20.329	0	0	20.329	0
20	= Anteiliges ordentliches Ergebnis	9.693.907	10.575.000	11.579.544	1.004.544	0	0	-1.004.544	0
21	+ Erträge aus internen Leistungen	0	0	0	0	0	0	0	0
22	- Aufwendungen für interne Leistungen	0	0	0	0	0	0	0	0
24	= Kalkulatorisches Ergebnis	0	0	0	0	0	0	0	0
25	= Nettoressourcenbedarf/- überschuss	9.693.907	10.575.000	11.579.544	1.004.544	0	0	-1.004.544	0

7.2.4 Finanzrechnung der Investitionsmaßnahmen zu § 51 i.V.m. § 4 Abs. 4 GemHVO

Nr.	Investitionsübersicht Einzahlungs- und Auszahlungsarten	Ergebnis	Fortges.	Ergebnis	Vergleich	Ergänz.	Ermächt.-	verfügbare	Ermächt.-
		Vorjahr	Ansatz	2019	Ergebnis /	Festleg. i.	übertrag	Mittel	übertrag.
		2018	2019	2019	Ansatz	Festleg. i.	aus	abzgl.	nach
		EUR	EUR	EUR	(Sp. 3-2)	HH-Vollzug	2018	Ergebnis	2020
		1	2	3	4	5	6	7	8
711117100000: Erwerb bewegl. Anlagevermögen GR									
6	= Summe der Einzahlungen aus Investitionstätigkeit	0	0	0	0	0	0	0	0
	Summe der Einzahlungen aus Investitionstätigkeit								
9	- Auszahlungen für den Erwerb von beweglichem Sachvermögen	0	-15.000	0	15.000	0	0	-15.000	0
	Auszahlungen für den Erwerb von beweglichem Sachvermögen								
12	- Auszahlungen für den Erwerb von immateriellen Vermögensgegenständen	0	0	-17.719	-17.719	0	0	17.719	0
	Auszahlungen für den Erwerb von immateriellen Vermögensgegenständen								
13	= Summe der Auszahlungen aus Investitionstätigkeit	0	-15.000	-17.719	-2.719	0	0	2.719	0
	Summe der Auszahlungen aus Investitionstätigkeit								
14	= Saldo aus Investitionstätigkeit	0	-15.000	-17.719	-2.719	0	0	2.719	0
	Saldo aus Investitionstätigkeit								
16	= Gesamtkosten der Maßnahme	0	-15.000	-17.719	-2.719	0	0	2.719	0
	Gesamtkosten der Maßnahme								

Nr.	Investitionsübersicht Einzahlungs- und Auszahlungsarten	Ergebnis	Fortges.	Ergebnis	Vergleich	Ergänz.	Ermächt.-	verfügbare	Ermächt.-
		Vorjahr	Ansatz	2019	Ergebnis /	Festleg. i.	übertrag	Mittel	übertrag.
		2018	2019	2019	Ansatz	Festleg. i.	aus	abzgl.	nach
		EUR	EUR	EUR	(Sp. 3-2)	HH-Vollzug	2018	Ergebnis	2020
		1	2	3	4	5	6	7	8
711227110000: Neues Kommunales Haushaltsrecht									
6	= Summe der Einzahlungen aus Investitionstätigkeit	0	0	0	0	0	0	0	0
	Summe der Einzahlungen aus Investitionstätigkeit								
8	- Auszahlungen für Baumaßnahmen	-71.262	0	-15.173	-15.173	0	0	15.173	0
	Auszahlungen für Baumaßnahmen								
9	- Auszahlungen für den Erwerb von beweglichem Sachvermögen	0	-50.000	0	50.000	0	0	-50.000	0
	Auszahlungen für den Erwerb von beweglichem Sachvermögen								
13	= Summe der Auszahlungen aus Investitionstätigkeit	-71.262	-50.000	-15.173	34.827	0	0	-34.827	0
	Summe der Auszahlungen aus Investitionstätigkeit								
14	= Saldo aus Investitionstätigkeit	-71.262	-50.000	-15.173	34.827	0	0	-34.827	0
	Saldo aus Investitionstätigkeit								

Jahresabschluss 2019 – Jahresrechnung Stadt Donzdorf

Nr.	Investitionsübersicht Einzahlungs- und Auszahlungsarten	Ergebnis	Fortges.	Ergebnis	Vergleich	Ergänz.	Ermächt.-	verfügbare	Ermächt.-
		Vorjahr	Ansatz	2019	Ergebnis /	Festleg. i.	übertrag	Mittel	übertrag.
		2018	2019	2019	Ansatz	Festleg. i.	aus	abzgl.	nach
		EUR	EUR	EUR	(Sp. 3-2)	HH-Vollzug	2018	Ergebnis	2020
		1	2	3	4	5	6	7	8
	Saldo aus Investitionstätigkeit								
16	= Gesamtkosten der Maßnahme	-71.262	-50.000	-15.173	34.827	0	0	-34.827	0
	Gesamtkosten der Maßnahme								
711247010000: Baumaßnahmen Verwaltungsgebäude									
6	= Summe der Einzahlungen aus Investitionstätigkeit	0	0	0	0	0	0	0	0
	Summe der Einzahlungen aus Investitionstätigkeit								
8	- Auszahlungen für Baumaßnahmen	-37.201	0	-6.331	-6.331	0	0	6.331	0
	Auszahlungen für Baumaßnahmen								
13	= Summe der Auszahlungen aus Investitionstätigkeit	-37.201	0	-6.331	-6.331	0	0	6.331	0
	Summe der Auszahlungen aus Investitionstätigkeit								
14	= Saldo aus Investitionstätigkeit	-37.201	0	-6.331	-6.331	0	0	6.331	0
	Saldo aus Investitionstätigkeit								
	technisch notwendige Zeile								
	nachrichtlich:								
15	- aktivierte Eigenleistungen	-148	0	0	0	0	0	0	0
	aktivierte Eigenleistungen								
16	= Gesamtkosten der Maßnahme	-37.349	0	-6.331	-6.331	0	0	6.331	0
	Gesamtkosten der Maßnahme								

Nr.	Investitionsübersicht Einzahlungs- und Auszahlungsarten	Ergebnis	Fortges.	Ergebnis	Vergleich	Ergänz.	Ermächt.-	verfügbare	Ermächt.-
		Vorjahr	Ansatz	2019	Ergebnis /	Festleg. i.	übertrag	Mittel	übertrag.
		2018	2019	2019	Ansatz	Festleg. i.	aus	abzgl.	nach
		EUR	EUR	EUR	(Sp. 3-2)	HH-Vollzug	2018	Ergebnis	2020
		1	2	3	4	5	6	7	8
711247110000: Erwerb bewegl. Anlagevermögen städt. Geb									
6	= Summe der Einzahlungen aus Investitionstätigkeit	0	0	0	0	0	0	0	0
	Summe der Einzahlungen aus Investitionstätigkeit								
9	- Auszahlungen für den Erwerb von beweglichem Sachvermögen	-10.708	0	0	0	0	0	0	0
	Auszahlungen für den Erwerb von beweglichem Sachvermögen								
13	= Summe der Auszahlungen aus Investitionstätigkeit	-10.708	0	0	0	0	0	0	0
	Summe der Auszahlungen aus Investitionstätigkeit								
14	= Saldo aus Investitionstätigkeit	-10.708	0	0	0	0	0	0	0
	Saldo aus Investitionstätigkeit								
16	= Gesamtkosten der Maßnahme	-10.708	0	0	0	0	0	0	0
	Gesamtkosten der Maßnahme								

Jahresabschluss 2019 – Jahresrechnung Stadt Donzdorf

Nr.	Investitionsübersicht Einzahlungs- und Auszahlungsarten	Ergebnis Vorjahr	Fortges. Ansatz	Ergebnis	Vergleich Ergebnis / Ansatz (Sp. 3-2)	Ergänz. Festleg. i. HH-Vollzug 2019	Ermächt.- übertrag aus 2018	verfügbare Mittel abzgl. Ergebnis	Ermächt.- übertrag. nach 2020
		2018 EUR	2019 EUR	2019 EUR	EUR	EUR	EUR	EUR	EUR
		1	2	3	4	5	6	7	8
711257010000: Baumaßnahmen Bauhof									
6	= Summe der Einzahlungen aus Investitionstätigkeit	0	0	0	0	0	0	0	0
	Summe der Einzahlungen aus Investitionstätigkeit								
8	- Auszahlungen für Baumaßnahmen	-15.406	0	0	0	0	0	0	0
	Auszahlungen für Baumaßnahmen								
13	= Summe der Auszahlungen aus Investitionstätigkeit	-15.406	0	0	0	0	0	0	0
	Summe der Auszahlungen aus Investitionstätigkeit								
14	= Saldo aus Investitionstätigkeit	-15.406	0	0	0	0	0	0	0
	Saldo aus Investitionstätigkeit								
16	= Gesamtkosten der Maßnahme	-15.406	0	0	0	0	0	0	0
	Gesamtkosten der Maßnahme								

Nr.	Investitionsübersicht Einzahlungs- und Auszahlungsarten	Ergebnis Vorjahr	Fortges. Ansatz	Ergebnis	Vergleich Ergebnis / Ansatz (Sp. 3-2)	Ergänz. Festleg. i. HH-Vollzug 2019	Ermächt.- übertrag aus 2018	verfügbare Mittel abzgl. Ergebnis	Ermächt.- übertrag. nach 2020
		2018 EUR	2019 EUR	2019 EUR	EUR	EUR	EUR	EUR	EUR
		1	2	3	4	5	6	7	8
711257110000: Erwerb bew. Anlagevm. Bauhof									
6	= Summe der Einzahlungen aus Investitionstätigkeit	0	0	0	0	0	0	0	0
	Summe der Einzahlungen aus Investitionstätigkeit								
9	- Auszahlungen für den Erwerb von beweglichem Sachvermögen	-9.900	-205.000	-18.344	186.656	0	0	-186.656	0
	Auszahlungen für den Erwerb von beweglichem Sachvermögen								
13	= Summe der Auszahlungen aus Investitionstätigkeit	-9.900	-205.000	-18.344	186.656	0	0	-186.656	0
	Summe der Auszahlungen aus Investitionstätigkeit								
14	= Saldo aus Investitionstätigkeit	-9.900	-205.000	-18.344	186.656	0	0	-186.656	0
	Saldo aus Investitionstätigkeit								
16	= Gesamtkosten der Maßnahme	-9.900	-205.000	-18.344	186.656	0	0	-186.656	0
	Gesamtkosten der Maßnahme								

Jahresabschluss 2019 – Jahresrechnung Stadt Donzdorf

Nr.	Investitionsübersicht Einzahlungs- und Auszahlungsarten	Ergebnis	Fortges.	Ergebnis	Vergleich	Ergänz.	Ermächt.-	verfügbare	Ermächt.-
		Vorjahr	Ansatz	2019	Ergebnis /	Festleg. i.	übertrag	Mittel	übertrag.
		2018	2019	2019	Ansatz /	HH-Vollzug	aus	abzgl.	nach
		EUR	EUR	EUR	(Sp. 3-2)	2019	2018	Ergebnis	2020
		1	2	3	4	5	6	7	8
711257700000: Einnahmen Veräußerung Anlagevermögen									
3	+ Einzahlungen aus der Veräußerung von Sachvermögen	0	5.000	0	-5.000	0	0	5.000	0
	Einzahlungen aus der Veräußerung von Sachvermögen								
6	= Summe der Einzahlungen aus Investitionstätigkeit	0	5.000	0	-5.000	0	0	5.000	0
	Summe der Einzahlungen aus Investitionstätigkeit								
13	= Summe der Auszahlungen aus Investitionstätigkeit	0	0	0	0	0	0	0	0
	Summe der Auszahlungen aus Investitionstätigkeit								
14	= Saldo aus Investitionstätigkeit	0	5.000	0	-5.000	0	0	5.000	0
	Saldo aus Investitionstätigkeit								
16	= Gesamtkosten der Maßnahme	0	0	0	0	0	0	0	0
	Gesamtkosten der Maßnahme								

Nr.	Investitionsübersicht Einzahlungs- und Auszahlungsarten	Ergebnis	Fortges.	Ergebnis	Vergleich	Ergänz.	Ermächt.-	verfügbare	Ermächt.-
		Vorjahr	Ansatz	2019	Ergebnis /	Festleg. i.	übertrag	Mittel	übertrag.
		2018	2019	2019	Ansatz /	HH-Vollzug	aus	abzgl.	nach
		EUR	EUR	EUR	(Sp. 3-2)	2019	2018	Ergebnis	2020
		1	2	3	4	5	6	7	8
711267010000: Brandschutzmaßnahmen allg. Verwaltung									
6	= Summe der Einzahlungen aus Investitionstätigkeit	0	0	0	0	0	0	0	0
	Summe der Einzahlungen aus Investitionstätigkeit								
7	- Auszahlungen für den Erwerb von Grundstücken und Gebäuden	-714	0	0	0	0	0	0	0
	Auszahlungen für den Erwerb von Grundstücken und Gebäuden								
13	= Summe der Auszahlungen aus Investitionstätigkeit	-714	0	0	0	0	0	0	0
	Summe der Auszahlungen aus Investitionstätigkeit								
14	= Saldo aus Investitionstätigkeit	-714	0	0	0	0	0	0	0
	Saldo aus Investitionstätigkeit								
16	= Gesamtkosten der Maßnahme	-714	0	0	0	0	0	0	0
	Gesamtkosten der Maßnahme								

Jahresabschluss 2019 – Jahresrechnung Stadt Donzdorf

Nr.	Investitionsübersicht Einzahlungs- und Auszahlungsarten	Ergebnis	Fortges.	Ergebnis	Vergleich	Ergänz.	Ermächt.-	verfügbare	Ermächt.-
		Vorjahr	Ansatz	2019	Ergebnis /	Festleg. i.	übertrag	Mittel	übertrag.
		2018	2019	2019	Ansatz /	HH-Vollzug	aus	abzgl.	nach
		EUR	EUR	EUR	(Sp. 3-2)	2019	2018	Ergebnis	2020
		1	2	3	4	5	6	7	8
711267110000: Erwerb bew. Anlagevm. Verwaltung gesamt									
6	= Summe der Einzahlungen aus Investitionstätigkeit	0	0	0	0	0	0	0	0
	Summe der Einzahlungen aus Investitionstätigkeit								
9	- Auszahlungen für den Erwerb von beweglichem Sachvermögen	-15.279	-10.000	-6.981	3.019	0	0	-3.019	0
	Auszahlungen für den Erwerb von beweglichem Sachvermögen								
13	= Summe der Auszahlungen aus Investitionstätigkeit	-15.279	-10.000	-6.981	3.019	0	0	-3.019	0
	Summe der Auszahlungen aus Investitionstätigkeit								
14	= Saldo aus Investitionstätigkeit	-15.279	-10.000	-6.981	3.019	0	0	-3.019	0
	Saldo aus Investitionstätigkeit								
16	= Gesamtkosten der Maßnahme	-15.279	-10.000	-6.981	3.019	0	0	-3.019	0
	Gesamtkosten der Maßnahme								

Nr.	Investitionsübersicht Einzahlungs- und Auszahlungsarten	Ergebnis	Fortges.	Ergebnis	Vergleich	Ergänz.	Ermächt.-	verfügbare	Ermächt.-
		Vorjahr	Ansatz	2019	Ergebnis /	Festleg. i.	übertrag	Mittel	übertrag.
		2018	2019	2019	Ansatz /	HH-Vollzug	aus	abzgl.	nach
		EUR	EUR	EUR	(Sp. 3-2)	2019	2018	Ergebnis	2020
		1	2	3	4	5	6	7	8
711267110001: EDV Beschaffungen Verwaltung gesamt									
6	= Summe der Einzahlungen aus Investitionstätigkeit	0	0	0	0	0	0	0	0
	Summe der Einzahlungen aus Investitionstätigkeit								
9	- Auszahlungen für den Erwerb von beweglichem Sachvermögen	-2.495	-15.000	0	15.000	0	0	-15.000	0
	Auszahlungen für den Erwerb von beweglichem Sachvermögen								
13	= Summe der Auszahlungen aus Investitionstätigkeit	-2.495	-15.000	0	15.000	0	0	-15.000	0
	Summe der Auszahlungen aus Investitionstätigkeit								
14	= Saldo aus Investitionstätigkeit	-2.495	-15.000	0	15.000	0	0	-15.000	0
	Saldo aus Investitionstätigkeit								
16	= Gesamtkosten der Maßnahme	-2.495	-15.000	0	15.000	0	0	-15.000	0
	Gesamtkosten der Maßnahme								

Jahresabschluss 2019 – Jahresrechnung Stadt Donzdorf

Nr.	Investitionsübersicht Einzahlungs- und Auszahlungsarten	Ergebnis	Fortges.	Ergebnis	Vergleich	Ergänz.	Ermächt.-	verfügbare	Ermächt.-
		Vorjahr	Ansatz	2019	Ergebnis /	Festleg. i.	übertrag	Mittel	übertrag.
		2018	2019	2019	Ansatz /	HH-Vollzug	aus	abzgl.	nach
		EUR	EUR	EUR	(Sp. 3-2)	2019	2018	Ergebnis	2020
		1	2	3	4	5	6	7	8
711337110000: Erwerb Grundstücke									
6	= Summe der Einzahlungen aus Investitionstätigkeit	0	0	0	0	0	0	0	0
	Summe der Einzahlungen aus Investitionstätigkeit								
7	- Auszahlungen für den Erwerb von Grundstücken und Gebäuden	-198	0	-13.739	-13.739	0	0	13.739	0
	Auszahlungen für den Erwerb von Grundstücken und Gebäuden								
13	= Summe der Auszahlungen aus Investitionstätigkeit	-198	0	-13.739	-13.739	0	0	13.739	0
	Summe der Auszahlungen aus Investitionstätigkeit								
14	= Saldo aus Investitionstätigkeit	-198	0	-13.739	-13.739	0	0	13.739	0
	Saldo aus Investitionstätigkeit								
16	= Gesamtkosten der Maßnahme	-198	0	-13.739	-13.739	0	0	13.739	0
	Gesamtkosten der Maßnahme								

Nr.	Investitionsübersicht Einzahlungs- und Auszahlungsarten	Ergebnis	Fortges.	Ergebnis	Vergleich	Ergänz.	Ermächt.-	verfügbare	Ermächt.-
		Vorjahr	Ansatz	2019	Ergebnis /	Festleg. i.	übertrag	Mittel	übertrag.
		2018	2019	2019	Ansatz /	HH-Vollzug	aus	abzgl.	nach
		EUR	EUR	EUR	(Sp. 3-2)	2019	2018	Ergebnis	2020
		1	2	3	4	5	6	7	8
711337610000: Grundstückserlöse Gebiet Rindersteige									
3	+ Einzahlungen aus der Veräußerung von Sachvermögen	0	316.000	0	-316.000	0	0	316.000	0
	Einzahlungen aus der Veräußerung von Sachvermögen								
6	= Summe der Einzahlungen aus Investitionstätigkeit	0	316.000	0	-316.000	0	0	316.000	0
	Summe der Einzahlungen aus Investitionstätigkeit								
13	= Summe der Auszahlungen aus Investitionstätigkeit	0	0	0	0	0	0	0	0
	Summe der Auszahlungen aus Investitionstätigkeit								
14	= Saldo aus Investitionstätigkeit	0	316.000	0	-316.000	0	0	316.000	0
	Saldo aus Investitionstätigkeit								
16	= Gesamtkosten der Maßnahme	0	0	0	0	0	0	0	0
	Gesamtkosten der Maßnahme								

Jahresabschluss 2019 – Jahresrechnung Stadt Donzdorf

Nr.	Investitionsübersicht Einzahlungs- und Auszahlungsarten	Ergebnis Vorjahr	Fortges. Ansatz	Ergebnis	Vergleich Ergebnis / Ansatz (Sp. 3-2)	Ergänz. Festleg. i. HH-Vollzug 2019	Ermächt.- übertrag aus 2018	verfügbare Mittel abzgl. Ergebnis	Ermächt.- übertrag. nach 2020
		2018 EUR	2019 EUR	2019 EUR	EUR	EUR	EUR	EUR	EUR
		1	2	3	4	5	6	7	8
711337610001: Grundstückserlöse Gewerbepark									
3	+ Einzahlungen aus der Veräußerung von Sachvermögen	0	329.000	0	-329.000	0	0	329.000	0
	Einzahlungen aus der Veräußerung von Sachvermögen								
6	= Summe der Einzahlungen aus Investitionstätigkeit	0	329.000	0	-329.000	0	0	329.000	0
	Summe der Einzahlungen aus Investitionstätigkeit								
13	= Summe der Auszahlungen aus Investitionstätigkeit	0	0	0	0	0	0	0	0
	Summe der Auszahlungen aus Investitionstätigkeit								
14	= Saldo aus Investitionstätigkeit	0	329.000	0	-329.000	0	0	329.000	0
	Saldo aus Investitionstätigkeit								
16	= Gesamtkosten der Maßnahme	0	0	0	0	0	0	0	0
	Gesamtkosten der Maßnahme								

Nr.	Investitionsübersicht Einzahlungs- und Auszahlungsarten	Ergebnis Vorjahr	Fortges. Ansatz	Ergebnis	Vergleich Ergebnis / Ansatz (Sp. 3-2)	Ergänz. Festleg. i. HH-Vollzug 2019	Ermächt.- übertrag aus 2018	verfügbare Mittel abzgl. Ergebnis	Ermächt.- übertrag. nach 2020
		2018 EUR	2019 EUR	2019 EUR	EUR	EUR	EUR	EUR	EUR
		1	2	3	4	5	6	7	8
711337710000: Einnahmen Veräußerung Grundstücke									
3	+ Einzahlungen aus der Veräußerung von Sachvermögen	40.100	0	1.980	1.980	0	0	-1.980	0
	Einzahlungen aus der Veräußerung von Sachvermögen								
6	= Summe der Einzahlungen aus Investitionstätigkeit	40.100	0	1.980	1.980	0	0	-1.980	0
	Summe der Einzahlungen aus Investitionstätigkeit								
13	= Summe der Auszahlungen aus Investitionstätigkeit	0	0	0	0	0	0	0	0
	Summe der Auszahlungen aus Investitionstätigkeit								
14	= Saldo aus Investitionstätigkeit	40.100	0	1.980	1.980	0	0	-1.980	0
	Saldo aus Investitionstätigkeit								
16	= Gesamtkosten der Maßnahme	0	0	0	0	0	0	0	0
	Gesamtkosten der Maßnahme								

Jahresabschluss 2019 – Jahresrechnung Stadt Donzdorf

Nr.	Investitionsübersicht Einzahlungs- und Auszahlungsarten	Ergebnis	Fortges.	Ergebnis	Vergleich	Ergänz.	Ermächt.-	verfügbare	Ermächt.-
		Vorjahr	Ansatz	2019	Ergebnis /	Festleg. i.	übertrag	Mittel	übertrag.
		2018	2019	2019	Ansatz /	HH-Vollzug	aus	abzgl.	nach
		EUR	EUR	EUR	(Sp. 3-2)	2019	2018	Ergebnis	2020
		1	2	3	4	5	6	7	8
712207100000: Erwerb bew. Anlagevm Ordnungsamt									
6	= Summe der Einzahlungen aus Investitionstätigkeit	0	0	0	0	0	0	0	0
	Summe der Einzahlungen aus Investitionstätigkeit								
9	- Auszahlungen für den Erwerb von beweglichem Sachvermögen	0	0	-18.851	-18.851	0	0	18.851	0
	Auszahlungen für den Erwerb von beweglichem Sachvermögen								
13	= Summe der Auszahlungen aus Investitionstätigkeit	0	0	-18.851	-18.851	0	0	18.851	0
	Summe der Auszahlungen aus Investitionstätigkeit								
14	= Saldo aus Investitionstätigkeit	0	0	-18.851	-18.851	0	0	18.851	0
	Saldo aus Investitionstätigkeit								
16	= Gesamtkosten der Maßnahme	0	0	-18.851	-18.851	0	0	18.851	0
	Gesamtkosten der Maßnahme								

Nr.	Investitionsübersicht Einzahlungs- und Auszahlungsarten	Ergebnis	Fortges.	Ergebnis	Vergleich	Ergänz.	Ermächt.-	verfügbare	Ermächt.-
		Vorjahr	Ansatz	2019	Ergebnis /	Festleg. i.	übertrag	Mittel	übertrag.
		2018	2019	2019	Ansatz /	HH-Vollzug	aus	abzgl.	nach
		EUR	EUR	EUR	(Sp. 3-2)	2019	2018	Ergebnis	2020
		1	2	3	4	5	6	7	8
712207600000: Investitionszuwendungen Ordnungsamt									
1	+ Einzahlungen aus Investitionszuwendungen	0	0	4.000	4.000	0	0	-4.000	0
	Einzahlungen aus Investitionszuwendungen								
6	= Summe der Einzahlungen aus Investitionstätigkeit	0	0	4.000	4.000	0	0	-4.000	0
	Summe der Einzahlungen aus Investitionstätigkeit								
13	= Summe der Auszahlungen aus Investitionstätigkeit	0	0	0	0	0	0	0	0
	Summe der Auszahlungen aus Investitionstätigkeit								
14	= Saldo aus Investitionstätigkeit	0	0	4.000	4.000	0	0	-4.000	0
	Saldo aus Investitionstätigkeit								
16	= Gesamtkosten der Maßnahme	0	0	0	0	0	0	0	0
	Gesamtkosten der Maßnahme								

Jahresabschluss 2019 – Jahresrechnung Stadt Donzdorf

Nr.	Investitionsübersicht Einzahlungs- und Auszahlungsarten	Ergebnis	Fortges.	Ergebnis	Vergleich	Ergänz.	Ermächt.-	verfügbare	Ermächt.-
		Vorjahr	Ansatz	2019	Ergebnis /	Festleg. i.	übertrag	Mittel	übertrag.
		2018	2019	2019	Ansatz /	HH-Vollzug	aus	abzgl.	nach
		EUR	EUR	EUR	(Sp. 3-2)	2019	2018	Ergebnis	2020
		1	2	3	4	5	6	7	8
712607010000: Baumaßnahmen Neubau Feuerwehr Donzdorf									
6	= Summe der Einzahlungen aus Investitionstätigkeit	0	0	0	0	0	0	0	0
	Summe der Einzahlungen aus Investitionstätigkeit								
8	- Auszahlungen für Baumaßnahmen	0	-40.000	0	40.000	0	0	-40.000	0
	Auszahlungen für Baumaßnahmen								
13	= Summe der Auszahlungen aus Investitionstätigkeit	0	-40.000	0	40.000	0	0	-40.000	0
	Summe der Auszahlungen aus Investitionstätigkeit								
14	= Saldo aus Investitionstätigkeit	0	-40.000	0	40.000	0	0	-40.000	0
	Saldo aus Investitionstätigkeit								
16	= Gesamtkosten der Maßnahme	0	-40.000	0	40.000	0	0	-40.000	0
	Gesamtkosten der Maßnahme								

Nr.	Investitionsübersicht Einzahlungs- und Auszahlungsarten	Ergebnis	Fortges.	Ergebnis	Vergleich	Ergänz.	Ermächt.-	verfügbare	Ermächt.-
		Vorjahr	Ansatz	2019	Ergebnis /	Festleg. i.	übertrag	Mittel	übertrag.
		2018	2019	2019	Ansatz /	HH-Vollzug	aus	abzgl.	nach
		EUR	EUR	EUR	(Sp. 3-2)	2019	2018	Ergebnis	2020
		1	2	3	4	5	6	7	8
712607020000: Baumaßnahme Feuerwehr Reichenbach									
6	= Summe der Einzahlungen aus Investitionstätigkeit	0	0	0	0	0	0	0	0
	Summe der Einzahlungen aus Investitionstätigkeit								
8	- Auszahlungen für Baumaßnahmen	-16.634	-900.000	-467.883	432.117	0	0	-432.117	0
	Auszahlungen für Baumaßnahmen								
13	= Summe der Auszahlungen aus Investitionstätigkeit	-16.634	-900.000	-467.883	432.117	0	0	-432.117	0
	Summe der Auszahlungen aus Investitionstätigkeit								
14	= Saldo aus Investitionstätigkeit	-16.634	-900.000	-467.883	432.117	0	0	-432.117	0
	Saldo aus Investitionstätigkeit								
16	= Gesamtkosten der Maßnahme	-16.634	-900.000	-467.883	432.117	0	0	-432.117	0
	Gesamtkosten der Maßnahme								

Jahresabschluss 2019 – Jahresrechnung Stadt Donzdorf

Nr.	Investitionsübersicht Einzahlungs- und Auszahlungsarten	Ergebnis	Fortges.	Ergebnis	Vergleich	Ergänz.	Ermächt.-	verfügbare	Ermächt.-
		Vorjahr	Ansatz	2019	Ergebnis /	Festleg. i.	übertrag	Mittel	übertrag.
		2018	2019	2019	Ansatz /	HH-Vollzug	aus	abzgl.	nach
		EUR	EUR	EUR	(Sp. 3-2)	2019	2018	Ergebnis	2020
		1	2	3	4	5	6	7	8
712607110000: Erwerb bew. Anlagevm. Feuerwehr									
6	= Summe der Einzahlungen aus Investitionstätigkeit	0	0	0	0	0	0	0	0
	Summe der Einzahlungen aus Investitionstätigkeit								
9	- Auszahlungen für den Erwerb von beweglichem Sachvermögen	-14.837	-10.000	-4.069	5.931	0	0	-5.931	0
	Auszahlungen für den Erwerb von beweglichem Sachvermögen								
13	= Summe der Auszahlungen aus Investitionstätigkeit	-14.837	-10.000	-4.069	5.931	0	0	-5.931	0
	Summe der Auszahlungen aus Investitionstätigkeit								
14	= Saldo aus Investitionstätigkeit	-14.837	-10.000	-4.069	5.931	0	0	-5.931	0
	Saldo aus Investitionstätigkeit								
16	= Gesamtkosten der Maßnahme	-14.837	-10.000	-4.069	5.931	0	0	-5.931	0
	Gesamtkosten der Maßnahme								

Nr.	Investitionsübersicht Einzahlungs- und Auszahlungsarten	Ergebnis	Fortges.	Ergebnis	Vergleich	Ergänz.	Ermächt.-	verfügbare	Ermächt.-
		Vorjahr	Ansatz	2019	Ergebnis /	Festleg. i.	übertrag	Mittel	übertrag.
		2018	2019	2019	Ansatz /	HH-Vollzug	aus	abzgl.	nach
		EUR	EUR	EUR	(Sp. 3-2)	2019	2018	Ergebnis	2020
		1	2	3	4	5	6	7	8
712607620000: Investitionszuwendungen Feuerwehr Rb.									
1	+ Einzahlungen aus Investitionszuwendungen	0	60.000	0	-60.000	0	0	60.000	0
	Einzahlungen aus Investitionszuwendungen								
2	+ Einzahlungen aus Investitionsbeiträgen und ähnlichen Entgelten für Investitionstätigkeit	0	0	60.000	60.000	0	0	-60.000	0
	Einzahlungen aus Investitionsbeiträgen und ähnlichen Entgelten für Investitionstätigkeit								
6	= Summe der Einzahlungen aus Investitionstätigkeit	0	60.000	60.000	0	0	0	0	0
	Summe der Einzahlungen aus Investitionstätigkeit								
13	= Summe der Auszahlungen aus Investitionstätigkeit	0	0	0	0	0	0	0	0
	Summe der Auszahlungen aus Investitionstätigkeit								
14	= Saldo aus Investitionstätigkeit	0	60.000	60.000	0	0	0	0	0
	Saldo aus Investitionstätigkeit								
16	= Gesamtkosten der Maßnahme	0	0	0	0	0	0	0	0
	Gesamtkosten der Maßnahme								

Jahresabschluss 2019 – Jahresrechnung Stadt Donzdorf

Nr.	Investitionsübersicht Einzahlungs- und Auszahlungsarten	Ergebnis Vorjahr	Fortges. Ansatz	Ergebnis	Vergleich Ergebnis / Ansatz (Sp. 3-2)	Ergänz. Festleg. i. HH-Vollzug 2019	Ermächt.- übertrag aus 2018	verfügbare Mittel abzgl. Ergebnis	Ermächt.- übertrag. nach 2020
		2018 EUR	2019 EUR	2019 EUR	EUR	EUR	EUR	EUR	EUR
		1	2	3	4	5	6	7	8
721107011000: Baumaßnahmen GS Donzdorf									
6	= Summe der Einzahlungen aus Investitionstätigkeit	0	0	0	0	0	0	0	0
	Summe der Einzahlungen aus Investitionstätigkeit								
7	- Auszahlungen für den Erwerb von Grundstücken und Gebäuden	0	0	-14.139	-14.139	0	0	14.139	0
	Auszahlungen für den Erwerb von Grundstücken und Gebäuden								
8	- Auszahlungen für Baumaßnahmen	0	-80.000	-91.843	-11.843	0	0	11.843	0
	Auszahlungen für Baumaßnahmen								
13	= Summe der Auszahlungen aus Investitionstätigkeit	0	-80.000	-105.982	-25.982	0	0	25.982	0
	Summe der Auszahlungen aus Investitionstätigkeit								
14	= Saldo aus Investitionstätigkeit	0	-80.000	-105.982	-25.982	0	0	25.982	0
	Saldo aus Investitionstätigkeit								
16	= Gesamtkosten der Maßnahme	0	-80.000	-105.982	-25.982	0	0	25.982	0
	Gesamtkosten der Maßnahme								

Nr.	Investitionsübersicht Einzahlungs- und Auszahlungsarten	Ergebnis Vorjahr	Fortges. Ansatz	Ergebnis	Vergleich Ergebnis / Ansatz (Sp. 3-2)	Ergänz. Festleg. i. HH-Vollzug 2019	Ermächt.- übertrag aus 2018	verfügbare Mittel abzgl. Ergebnis	Ermächt.- übertrag. nach 2020
		2018 EUR	2019 EUR	2019 EUR	EUR	EUR	EUR	EUR	EUR
		1	2	3	4	5	6	7	8
721107011001: Brandschutzmaßnahmen GS Donzdorf									
6	= Summe der Einzahlungen aus Investitionstätigkeit	0	0	0	0	0	0	0	0
	Summe der Einzahlungen aus Investitionstätigkeit								
8	- Auszahlungen für Baumaßnahmen	-20.898	0	0	0	0	0	0	0
	Auszahlungen für Baumaßnahmen								
13	= Summe der Auszahlungen aus Investitionstätigkeit	-20.898	0	0	0	0	0	0	0
	Summe der Auszahlungen aus Investitionstätigkeit								
14	= Saldo aus Investitionstätigkeit	-20.898	0	0	0	0	0	0	0
	Saldo aus Investitionstätigkeit								
16	= Gesamtkosten der Maßnahme	-20.898	0	0	0	0	0	0	0
	Gesamtkosten der Maßnahme								

Jahresabschluss 2019 – Jahresrechnung Stadt Donzdorf

Nr.	Investitionsübersicht Einzahlungs- und Auszahlungsarten	Ergebnis	Fortges.	Ergebnis	Vergleich	Ergänz.	Ermächt.-	verfügbare	Ermächt.-
		Vorjahr	Ansatz	2019	Ergebnis /	Festleg. i.	übertrag	Mittel	übertrag.
		2018	2019	2019	Ansatz /	HH-Vollzug	aus	abzgl.	nach
		EUR	EUR	EUR	(Sp. 3-2)	2019	2018	Ergebnis	2020
		1	2	3	4	5	6	7	8
721107012000: Baumaßnahmen RGD									
6	= Summe der Einzahlungen aus Investitionstätigkeit	0	0	0	0	0	0	0	0
	Summe der Einzahlungen aus Investitionstätigkeit								
8	- Auszahlungen für Baumaßnahmen	-6.191	-150.000	-152.207	-2.207	0	0	2.207	0
	Auszahlungen für Baumaßnahmen								
13	= Summe der Auszahlungen aus Investitionstätigkeit	-6.191	-150.000	-152.207	-2.207	0	0	2.207	0
	Summe der Auszahlungen aus Investitionstätigkeit								
14	= Saldo aus Investitionstätigkeit	-6.191	-150.000	-152.207	-2.207	0	0	2.207	0
	Saldo aus Investitionstätigkeit								
16	= Gesamtkosten der Maßnahme	-6.191	-150.000	-152.207	-2.207	0	0	2.207	0
	Gesamtkosten der Maßnahme								

Nr.	Investitionsübersicht Einzahlungs- und Auszahlungsarten	Ergebnis	Fortges.	Ergebnis	Vergleich	Ergänz.	Ermächt.-	verfügbare	Ermächt.-
		Vorjahr	Ansatz	2019	Ergebnis /	Festleg. i.	übertrag	Mittel	übertrag.
		2018	2019	2019	Ansatz /	HH-Vollzug	aus	abzgl.	nach
		EUR	EUR	EUR	(Sp. 3-2)	2019	2018	Ergebnis	2020
		1	2	3	4	5	6	7	8
721107012001: Brandschutzmaßnahmen RGD									
6	= Summe der Einzahlungen aus Investitionstätigkeit	0	0	0	0	0	0	0	0
	Summe der Einzahlungen aus Investitionstätigkeit								
8	- Auszahlungen für Baumaßnahmen	-18.868	0	0	0	0	0	0	0
	Auszahlungen für Baumaßnahmen								
13	= Summe der Auszahlungen aus Investitionstätigkeit	-18.868	0	0	0	0	0	0	0
	Summe der Auszahlungen aus Investitionstätigkeit								
14	= Saldo aus Investitionstätigkeit	-18.868	0	0	0	0	0	0	0
	Saldo aus Investitionstätigkeit								
16	= Gesamtkosten der Maßnahme	-18.868	0	0	0	0	0	0	0
	Gesamtkosten der Maßnahme								

Jahresabschluss 2019 – Jahresrechnung Stadt Donzdorf

Nr.	Investitionsübersicht Einzahlungs- und Auszahlungsarten	Ergebnis	Fortges.	Ergebnis	Vergleich	Ergänz.	Ermächt.-	verfügbare	Ermächt.-
		Vorjahr	Ansatz	2019	Ergebnis /	Festleg. i.	übertrag	Mittel	übertrag.
		2018	2019	2019	Ansatz	Festleg. i.	aus	abzgl.	nach
		EUR	EUR	EUR	(Sp. 3-2)	HH-Vollzug	2018	Ergebnis	2020
		EUR	EUR	EUR	EUR	EUR	EUR	EUR	EUR
		1	2	3	4	5	6	7	8
721107013000: Baumaßnahmen MBS									
6	= Summe der Einzahlungen aus Investitionstätigkeit	0	0	0	0	0	0	0	0
	Summe der Einzahlungen aus Investitionstätigkeit								
8	- Auszahlungen für Baumaßnahmen	-7.894	-20.000	-14.929	5.071	0	0	-5.071	0
	Auszahlungen für Baumaßnahmen								
13	= Summe der Auszahlungen aus Investitionstätigkeit	-7.894	-20.000	-14.929	5.071	0	0	-5.071	0
	Summe der Auszahlungen aus Investitionstätigkeit								
14	= Saldo aus Investitionstätigkeit	-7.894	-20.000	-14.929	5.071	0	0	-5.071	0
	Saldo aus Investitionstätigkeit								
16	= Gesamtkosten der Maßnahme	-7.894	-20.000	-14.929	5.071	0	0	-5.071	0
	Gesamtkosten der Maßnahme								

Nr.	Investitionsübersicht Einzahlungs- und Auszahlungsarten	Ergebnis	Fortges.	Ergebnis	Vergleich	Ergänz.	Ermächt.-	verfügbare	Ermächt.-
		Vorjahr	Ansatz	2019	Ergebnis /	Festleg. i.	übertrag	Mittel	übertrag.
		2018	2019	2019	Ansatz	Festleg. i.	aus	abzgl.	nach
		EUR	EUR	EUR	(Sp. 3-2)	HH-Vollzug	2018	Ergebnis	2020
		EUR	EUR	EUR	EUR	EUR	EUR	EUR	EUR
		1	2	3	4	5	6	7	8
721107013001: Brandschutzmaßnahmen MBS									
6	= Summe der Einzahlungen aus Investitionstätigkeit	0	0	0	0	0	0	0	0
	Summe der Einzahlungen aus Investitionstätigkeit								
8	- Auszahlungen für Baumaßnahmen	-149.691	-200.000	-187.203	12.797	0	0	-12.797	0
	Auszahlungen für Baumaßnahmen								
13	= Summe der Auszahlungen aus Investitionstätigkeit	-149.691	-200.000	-187.203	12.797	0	0	-12.797	0
	Summe der Auszahlungen aus Investitionstätigkeit								
14	= Saldo aus Investitionstätigkeit	-149.691	-200.000	-187.203	12.797	0	0	-12.797	0
	Saldo aus Investitionstätigkeit								
16	= Gesamtkosten der Maßnahme	-149.691	-200.000	-187.203	12.797	0	0	-12.797	0
	Gesamtkosten der Maßnahme								

Jahresabschluss 2019 – Jahresrechnung Stadt Donzdorf

Nr.	Investitionsübersicht Einzahlungs- und Auszahlungsarten	Ergebnis	Fortges.	Ergebnis	Vergleich	Ergänz.	Ermächt.-	verfügbare	Ermächt.-
		Vorjahr	Ansatz	2019	Ergebnis /	Festleg. i.	übertrag	Mittel	übertrag.
		2018	2019	2019	Ansatz /	HH-Vollzug	aus	abzgl.	nach
		EUR	EUR	EUR	(Sp. 3-2)	2019	2018	Ergebnis	2020
		1	2	3	4	5	6	7	8
721107030000: Baumaßnahmen GS Winzingen									
6	= Summe der Einzahlungen aus Investitionstätigkeit	0	0	0	0	0	0	0	0
	Summe der Einzahlungen aus Investitionstätigkeit								
8	- Auszahlungen für Baumaßnahmen	-7.963	-60.000	-34.720	25.280	0	0	-25.280	0
	Auszahlungen für Baumaßnahmen								
13	= Summe der Auszahlungen aus Investitionstätigkeit	-7.963	-60.000	-34.720	25.280	0	0	-25.280	0
	Summe der Auszahlungen aus Investitionstätigkeit								
14	= Saldo aus Investitionstätigkeit	-7.963	-60.000	-34.720	25.280	0	0	-25.280	0
	Saldo aus Investitionstätigkeit								
16	= Gesamtkosten der Maßnahme	-7.963	-60.000	-34.720	25.280	0	0	-25.280	0
	Gesamtkosten der Maßnahme								

Nr.	Investitionsübersicht Einzahlungs- und Auszahlungsarten	Ergebnis	Fortges.	Ergebnis	Vergleich	Ergänz.	Ermächt.-	verfügbare	Ermächt.-
		Vorjahr	Ansatz	2019	Ergebnis /	Festleg. i.	übertrag	Mittel	übertrag.
		2018	2019	2019	Ansatz /	HH-Vollzug	aus	abzgl.	nach
		EUR	EUR	EUR	(Sp. 3-2)	2019	2018	Ergebnis	2020
		1	2	3	4	5	6	7	8
721107111000: Erwerb bew. Anlagevm. GS Donzdorf									
6	= Summe der Einzahlungen aus Investitionstätigkeit	0	0	0	0	0	0	0	0
	Summe der Einzahlungen aus Investitionstätigkeit								
9	- Auszahlungen für den Erwerb von beweglichem Sachvermögen	0	-4.000	-3.000	1.000	0	0	-1.000	0
	Auszahlungen für den Erwerb von beweglichem Sachvermögen								
13	= Summe der Auszahlungen aus Investitionstätigkeit	0	-4.000	-3.000	1.000	0	0	-1.000	0
	Summe der Auszahlungen aus Investitionstätigkeit								
14	= Saldo aus Investitionstätigkeit	0	-4.000	-3.000	1.000	0	0	-1.000	0
	Saldo aus Investitionstätigkeit								
16	= Gesamtkosten der Maßnahme	0	-4.000	-3.000	1.000	0	0	-1.000	0
	Gesamtkosten der Maßnahme								

Jahresabschluss 2019 – Jahresrechnung Stadt Donzdorf

Nr.	Investitionsübersicht Einzahlungs- und Auszahlungsarten	Ergebnis	Fortges.	Ergebnis	Vergleich	Ergänz.	Ermächt.-	verfügbare	Ermächt.-
		Vorjahr	Ansatz	2019	Ergebnis /	Festleg. i.	übertrag	Mittel	übertrag.
		2018	2019	2019	Ansatz	Festleg. i.	aus	abzgl.	nach
		EUR	EUR	EUR	(Sp. 3-2)	HH-Vollzug	2018	Ergebnis	2020
		EUR	EUR	EUR	EUR	EUR	EUR	EUR	EUR
		1	2	3	4	5	6	7	8
721107112000: Erwerb bew. Anlagevm. RGD									
6	= Summe der Einzahlungen aus Investitionstätigkeit	0	0	0	0	0	0	0	0
	Summe der Einzahlungen aus Investitionstätigkeit								
9	- Auszahlungen für den Erwerb von beweglichem Sachvermögen	-29.515	-21.000	-7.302	13.698	0	0	-13.698	0
	Auszahlungen für den Erwerb von beweglichem Sachvermögen								
13	= Summe der Auszahlungen aus Investitionstätigkeit	-29.515	-21.000	-7.302	13.698	0	0	-13.698	0
	Summe der Auszahlungen aus Investitionstätigkeit								
14	= Saldo aus Investitionstätigkeit	-29.515	-21.000	-7.302	13.698	0	0	-13.698	0
	Saldo aus Investitionstätigkeit								
16	= Gesamtkosten der Maßnahme	-29.515	-21.000	-7.302	13.698	0	0	-13.698	0
	Gesamtkosten der Maßnahme								

Nr.	Investitionsübersicht Einzahlungs- und Auszahlungsarten	Ergebnis	Fortges.	Ergebnis	Vergleich	Ergänz.	Ermächt.-	verfügbare	Ermächt.-
		Vorjahr	Ansatz	2019	Ergebnis /	Festleg. i.	übertrag	Mittel	übertrag.
		2018	2019	2019	Ansatz	Festleg. i.	aus	abzgl.	nach
		EUR	EUR	EUR	(Sp. 3-2)	HH-Vollzug	2018	Ergebnis	2020
		EUR	EUR	EUR	EUR	EUR	EUR	EUR	EUR
		1	2	3	4	5	6	7	8
721107113000: Erwerb bew. Anlagevm. MBS									
6	= Summe der Einzahlungen aus Investitionstätigkeit	0	0	0	0	0	0	0	0
	Summe der Einzahlungen aus Investitionstätigkeit								
9	- Auszahlungen für den Erwerb von beweglichem Sachvermögen	-4.828	-10.000	0	10.000	0	0	-10.000	0
	Auszahlungen für den Erwerb von beweglichem Sachvermögen								
13	= Summe der Auszahlungen aus Investitionstätigkeit	-4.828	-10.000	0	10.000	0	0	-10.000	0
	Summe der Auszahlungen aus Investitionstätigkeit								
14	= Saldo aus Investitionstätigkeit	-4.828	-10.000	0	10.000	0	0	-10.000	0
	Saldo aus Investitionstätigkeit								
16	= Gesamtkosten der Maßnahme	-4.828	-10.000	0	10.000	0	0	-10.000	0
	Gesamtkosten der Maßnahme								

Jahresabschluss 2019 – Jahresrechnung Stadt Donzdorf

Nr.	Investitionsübersicht Einzahlungs- und Auszahlungsarten	Ergebnis	Fortges.	Ergebnis	Vergleich	Ergänz.	Ermächt.-	verfügbare	Ermächt.-
		Vorjahr	Ansatz	2019	Ergebnis /	Festleg. i.	übertrag	Mittel	übertrag.
		2018	2019	2019	Ansatz /	HH-Vollzug	aus	abzgl.	nach
		EUR	EUR	EUR	(Sp. 3-2)	2019	2018	Ergebnis	2020
		1	2	3	4	5	6	7	8
721107120000: Erwerb bew. Anlagevm. GS Reichenbach									
6	= Summe der Einzahlungen aus Investitionstätigkeit	0	0	0	0	0	0	0	0
	Summe der Einzahlungen aus Investitionstätigkeit								
9	- Auszahlungen für den Erwerb von beweglichem Sachvermögen	0	-1.500	0	1.500	0	0	-1.500	0
	Auszahlungen für den Erwerb von beweglichem Sachvermögen								
13	= Summe der Auszahlungen aus Investitionstätigkeit	0	-1.500	0	1.500	0	0	-1.500	0
	Summe der Auszahlungen aus Investitionstätigkeit								
14	= Saldo aus Investitionstätigkeit	0	-1.500	0	1.500	0	0	-1.500	0
	Saldo aus Investitionstätigkeit								
16	= Gesamtkosten der Maßnahme	0	-1.500	0	1.500	0	0	-1.500	0
	Gesamtkosten der Maßnahme								

Nr.	Investitionsübersicht Einzahlungs- und Auszahlungsarten	Ergebnis	Fortges.	Ergebnis	Vergleich	Ergänz.	Ermächt.-	verfügbare	Ermächt.-
		Vorjahr	Ansatz	2019	Ergebnis /	Festleg. i.	übertrag	Mittel	übertrag.
		2018	2019	2019	Ansatz /	HH-Vollzug	aus	abzgl.	nach
		EUR	EUR	EUR	(Sp. 3-2)	2019	2018	Ergebnis	2020
		1	2	3	4	5	6	7	8
721107130000: Erwerb bew. Anlagevm. GS Winzingen									
6	= Summe der Einzahlungen aus Investitionstätigkeit	0	0	0	0	0	0	0	0
	Summe der Einzahlungen aus Investitionstätigkeit								
9	- Auszahlungen für den Erwerb von beweglichem Sachvermögen	0	-1.500	0	1.500	0	0	-1.500	0
	Auszahlungen für den Erwerb von beweglichem Sachvermögen								
13	= Summe der Auszahlungen aus Investitionstätigkeit	0	-1.500	0	1.500	0	0	-1.500	0
	Summe der Auszahlungen aus Investitionstätigkeit								
14	= Saldo aus Investitionstätigkeit	0	-1.500	0	1.500	0	0	-1.500	0
	Saldo aus Investitionstätigkeit								
16	= Gesamtkosten der Maßnahme	0	-1.500	0	1.500	0	0	-1.500	0
	Gesamtkosten der Maßnahme								

Jahresabschluss 2019 – Jahresrechnung Stadt Donzdorf

Nr.	Investitionsübersicht Einzahlungs- und Auszahlungsarten	Ergebnis	Fortges.	Ergebnis	Vergleich	Ergänz.	Ermächt.-	verfügbare	Ermächt.-
		Vorjahr	Ansatz	2019	Ergebnis /	Festleg. i.	übertrag	Mittel	übertrag.
		2018	2019	2019	Ansatz /	HH-Vollzug	aus	abzgl.	nach
		EUR	EUR	EUR	(Sp. 3-2)	2019	2018	Ergebnis	2020
		1	2	3	4	5	6	7	8
721107611000: Zuschüsse und Spenden GS Donzdorf									
1	+ Einzahlungen aus Investitionszuwendungen	0	0	6.800	6.800	0	0	-6.800	0
	Einzahlungen aus Investitionszuwendungen								
6	= Summe der Einzahlungen aus Investitionstätigkeit	0	0	6.800	6.800	0	0	-6.800	0
	Summe der Einzahlungen aus Investitionstätigkeit								
13	= Summe der Auszahlungen aus Investitionstätigkeit	0	0	0	0	0	0	0	0
	Summe der Auszahlungen aus Investitionstätigkeit								
14	= Saldo aus Investitionstätigkeit	0	0	6.800	6.800	0	0	-6.800	0
	Saldo aus Investitionstätigkeit								
16	= Gesamtkosten der Maßnahme	0	0	0	0	0	0	0	0
	Gesamtkosten der Maßnahme								

Nr.	Investitionsübersicht Einzahlungs- und Auszahlungsarten	Ergebnis	Fortges.	Ergebnis	Vergleich	Ergänz.	Ermächt.-	verfügbare	Ermächt.-
		Vorjahr	Ansatz	2019	Ergebnis /	Festleg. i.	übertrag	Mittel	übertrag.
		2018	2019	2019	Ansatz /	HH-Vollzug	aus	abzgl.	nach
		EUR	EUR	EUR	(Sp. 3-2)	2019	2018	Ergebnis	2020
		1	2	3	4	5	6	7	8
721107612000: Zuschüsse und Spenden RGD									
1	+ Einzahlungen aus Investitionszuwendungen	2.782	0	0	0	0	0	0	0
	Einzahlungen aus Investitionszuwendungen								
6	= Summe der Einzahlungen aus Investitionstätigkeit	2.782	0	0	0	0	0	0	0
	Summe der Einzahlungen aus Investitionstätigkeit								
13	= Summe der Auszahlungen aus Investitionstätigkeit	0	0	0	0	0	0	0	0
	Summe der Auszahlungen aus Investitionstätigkeit								
14	= Saldo aus Investitionstätigkeit	2.782	0	0	0	0	0	0	0
	Saldo aus Investitionstätigkeit								
16	= Gesamtkosten der Maßnahme	0	0	0	0	0	0	0	0
	Gesamtkosten der Maßnahme								

Jahresabschluss 2019 – Jahresrechnung Stadt Donzdorf

Nr.	Investitionsübersicht Einzahlungs- und Auszahlungsarten	Ergebnis	Fortges.	Ergebnis	Vergleich	Ergänz.	Ermächt.-	verfügbare	Ermächt.-
		Vorjahr	Ansatz	2019	Ergebnis /	Festleg. i.	übertrag	Mittel	übertrag.
		2018	2019	2019	Ansatz /	HH-Vollzug	aus	abzgl.	nach
		EUR	EUR	EUR	(Sp. 3-2)	2019	2018	Ergebnis	2020
		1	2	3	4	5	6	7	8
721107613001: Investitionszuwendungen Land MBS									
1	+ Einzahlungen aus Investitionszuwendungen	0	259.700	259.700	0	0	0	0	0
	Einzahlungen aus Investitionszuwendungen								
6	= Summe der Einzahlungen aus Investitionstätigkeit	0	259.700	259.700	0	0	0	0	0
	Summe der Einzahlungen aus Investitionstätigkeit								
13	= Summe der Auszahlungen aus Investitionstätigkeit	0	0	0	0	0	0	0	0
	Summe der Auszahlungen aus Investitionstätigkeit								
14	= Saldo aus Investitionstätigkeit	0	259.700	259.700	0	0	0	0	0
	Saldo aus Investitionstätigkeit								
16	= Gesamtkosten der Maßnahme	0	0	0	0	0	0	0	0
	Gesamtkosten der Maßnahme								

Nr.	Investitionsübersicht Einzahlungs- und Auszahlungsarten	Ergebnis	Fortges.	Ergebnis	Vergleich	Ergänz.	Ermächt.-	verfügbare	Ermächt.-
		Vorjahr	Ansatz	2019	Ergebnis /	Festleg. i.	übertrag	Mittel	übertrag.
		2018	2019	2019	Ansatz /	HH-Vollzug	aus	abzgl.	nach
		EUR	EUR	EUR	(Sp. 3-2)	2019	2018	Ergebnis	2020
		1	2	3	4	5	6	7	8
726307110000: Erwerb bew. Anlagevm. Musikschule									
6	= Summe der Einzahlungen aus Investitionstätigkeit	0	0	0	0	0	0	0	0
	Summe der Einzahlungen aus Investitionstätigkeit								
9	- Auszahlungen für den Erwerb von beweglichem Sachvermögen	0	-2.000	-1.095	905	0	0	-905	0
	Auszahlungen für den Erwerb von beweglichem Sachvermögen								
13	= Summe der Auszahlungen aus Investitionstätigkeit	0	-2.000	-1.095	905	0	0	-905	0
	Summe der Auszahlungen aus Investitionstätigkeit								
14	= Saldo aus Investitionstätigkeit	0	-2.000	-1.095	905	0	0	-905	0
	Saldo aus Investitionstätigkeit								
16	= Gesamtkosten der Maßnahme	0	-2.000	-1.095	905	0	0	-905	0
	Gesamtkosten der Maßnahme								

Jahresabschluss 2019 – Jahresrechnung Stadt Donzdorf

Nr.	Investitionsübersicht Einzahlungs- und Auszahlungsarten	Ergebnis	Fortges.	Ergebnis	Vergleich	Ergänz.	Ermächt.-	verfügbare	Ermächt.-
		Vorjahr	Ansatz	2019	Ergebnis /	Festleg. i.	übertrag	Mittel	übertrag.
		2018	2019	2019	Ansatz	Festleg. i.	aus	abzgl.	nach
		EUR	EUR	EUR	(Sp. 3-2)	HH-Vollzug	2018	Ergebnis	2020
		EUR	EUR	EUR	EUR	EUR	EUR	EUR	EUR
		1	2	3	4	5	6	7	8
727207100000: Erwerb bewegl. Anlagevm Stadtbücherei									
6	= Summe der Einzahlungen aus Investitionstätigkeit	0	0	0	0	0	0	0	0
	Summe der Einzahlungen aus Investitionstätigkeit								
9	- Auszahlungen für den Erwerb von beweglichem Sachvermögen	0	-10.000	-9.851	149	0	0	-149	0
	Auszahlungen für den Erwerb von beweglichem Sachvermögen								
13	= Summe der Auszahlungen aus Investitionstätigkeit	0	-10.000	-9.851	149	0	0	-149	0
	Summe der Auszahlungen aus Investitionstätigkeit								
14	= Saldo aus Investitionstätigkeit	0	-10.000	-9.851	149	0	0	-149	0
	Saldo aus Investitionstätigkeit								
16	= Gesamtkosten der Maßnahme	0	-10.000	-9.851	149	0	0	-149	0
	Gesamtkosten der Maßnahme								

Nr.	Investitionsübersicht Einzahlungs- und Auszahlungsarten	Ergebnis	Fortges.	Ergebnis	Vergleich	Ergänz.	Ermächt.-	verfügbare	Ermächt.-
		Vorjahr	Ansatz	2019	Ergebnis /	Festleg. i.	übertrag	Mittel	übertrag.
		2018	2019	2019	Ansatz	Festleg. i.	aus	abzgl.	nach
		EUR	EUR	EUR	(Sp. 3-2)	HH-Vollzug	2018	Ergebnis	2020
		EUR	EUR	EUR	EUR	EUR	EUR	EUR	EUR
		1	2	3	4	5	6	7	8
728107350000: Darlehen Schützengesellschaft									
6	= Summe der Einzahlungen aus Investitionstätigkeit	0	0	0	0	0	0	0	0
	Summe der Einzahlungen aus Investitionstätigkeit								
11	- Auszahlungen für Investitionsförderungsmaßnahmen	66.000	0	0	0	0	0	0	0
	Auszahlungen für Investitionsförderungsmaßnahmen								
13	= Summe der Auszahlungen aus Investitionstätigkeit	66.000	0	0	0	0	0	0	0
	Summe der Auszahlungen aus Investitionstätigkeit								
14	= Saldo aus Investitionstätigkeit	66.000	0	0	0	0	0	0	0
	Saldo aus Investitionstätigkeit								
16	= Gesamtkosten der Maßnahme	66.000	0	0	0	0	0	0	0
	Gesamtkosten der Maßnahme								

Jahresabschluss 2019 – Jahresrechnung Stadt Donzdorf

Nr.	Investitionsübersicht Einzahlungs- und Auszahlungsarten	Ergebnis	Fortges.	Ergebnis	Vergleich	Ergänz.	Ermächt.-	verfügbare	Ermächt.-
		Vorjahr	Ansatz	2019	Ergebnis /	Festleg. i.	übertrag	Mittel	übertrag.
		2018	2019	2019	Ansatz /	HH-Vollzug	aus	abzgl.	nach
		EUR	EUR	EUR	(Sp. 3-2)	2019	2018	Ergebnis	2020
		1	2	3	4	5	6	7	8
731407000000: Baumaßnahmen SeWo									
6	= Summe der Einzahlungen aus Investitionstätigkeit	0	0	0	0	0	0	0	0
	Summe der Einzahlungen aus Investitionstätigkeit								
8	- Auszahlungen für Baumaßnahmen	0	-15.000	0	15.000	0	0	-15.000	0
	Auszahlungen für Baumaßnahmen								
13	= Summe der Auszahlungen aus Investitionstätigkeit	0	-15.000	0	15.000	0	0	-15.000	0
	Summe der Auszahlungen aus Investitionstätigkeit								
14	= Saldo aus Investitionstätigkeit	0	-15.000	0	15.000	0	0	-15.000	0
	Saldo aus Investitionstätigkeit								
16	= Gesamtkosten der Maßnahme	0	-15.000	0	15.000	0	0	-15.000	0
	Gesamtkosten der Maßnahme								

Nr.	Investitionsübersicht Einzahlungs- und Auszahlungsarten	Ergebnis	Fortges.	Ergebnis	Vergleich	Ergänz.	Ermächt.-	verfügbare	Ermächt.-
		Vorjahr	Ansatz	2019	Ergebnis /	Festleg. i.	übertrag	Mittel	übertrag.
		2018	2019	2019	Ansatz /	HH-Vollzug	aus	abzgl.	nach
		EUR	EUR	EUR	(Sp. 3-2)	2019	2018	Ergebnis	2020
		1	2	3	4	5	6	7	8
736507011000: Baumaßnahmen Villa Kunterbunt									
6	= Summe der Einzahlungen aus Investitionstätigkeit	0	0	0	0	0	0	0	0
	Summe der Einzahlungen aus Investitionstätigkeit								
8	- Auszahlungen für Baumaßnahmen	0	-17.000	-27.855	-10.855	0	0	10.855	0
	Auszahlungen für Baumaßnahmen								
13	= Summe der Auszahlungen aus Investitionstätigkeit	0	-17.000	-27.855	-10.855	0	0	10.855	0
	Summe der Auszahlungen aus Investitionstätigkeit								
14	= Saldo aus Investitionstätigkeit	0	-17.000	-27.855	-10.855	0	0	10.855	0
	Saldo aus Investitionstätigkeit								
16	= Gesamtkosten der Maßnahme	0	-17.000	-27.855	-10.855	0	0	10.855	0
	Gesamtkosten der Maßnahme								

Jahresabschluss 2019 – Jahresrechnung Stadt Donzdorf

Nr.	Investitionsübersicht Einzahlungs- und Auszahlungsarten	Ergebnis	Fortges.	Ergebnis	Vergleich	Ergänz.	Ermächt.-	verfügbare	Ermächt.-
		Vorjahr	Ansatz	2019	Ergebnis /	Festleg. i.	übertrag	Mittel	übertrag.
		2018	2019	2019	Ansatz /	HH-Vollzug	aus	abzgl.	nach
		EUR	EUR	EUR	(Sp. 3-2)	2019	2018	Ergebnis	2020
		1	2	3	4	5	6	7	8
736507012000: Baumaßnahmen Schlosskita									
6	= Summe der Einzahlungen aus Investitionstätigkeit	0	0	0	0	0	0	0	0
	Summe der Einzahlungen aus Investitionstätigkeit								
7	- Auszahlungen für den Erwerb von Grundstücken und Gebäuden	-5.949	0	0	0	0	0	0	0
	Auszahlungen für den Erwerb von Grundstücken und Gebäuden								
13	= Summe der Auszahlungen aus Investitionstätigkeit	-5.949	0	0	0	0	0	0	0
	Summe der Auszahlungen aus Investitionstätigkeit								
14	= Saldo aus Investitionstätigkeit	-5.949	0	0	0	0	0	0	0
	Saldo aus Investitionstätigkeit								
16	= Gesamtkosten der Maßnahme	-5.949	0	0	0	0	0	0	0
	Gesamtkosten der Maßnahme								

Nr.	Investitionsübersicht Einzahlungs- und Auszahlungsarten	Ergebnis	Fortges.	Ergebnis	Vergleich	Ergänz.	Ermächt.-	verfügbare	Ermächt.-
		Vorjahr	Ansatz	2019	Ergebnis /	Festleg. i.	übertrag	Mittel	übertrag.
		2018	2019	2019	Ansatz /	HH-Vollzug	aus	abzgl.	nach
		EUR	EUR	EUR	(Sp. 3-2)	2019	2018	Ergebnis	2020
		1	2	3	4	5	6	7	8
736507013000: Investitionskostenbet. kirchl. Kitas									
6	= Summe der Einzahlungen aus Investitionstätigkeit	0	0	0	0	0	0	0	0
	Summe der Einzahlungen aus Investitionstätigkeit								
11	- Auszahlungen für Investitionsförderungsmaßnahmen	0	-50.000	-48.844	1.156	0	0	-1.156	0
	Auszahlungen für Investitionsförderungsmaßnahmen								
13	= Summe der Auszahlungen aus Investitionstätigkeit	0	-50.000	-48.844	1.156	0	0	-1.156	0
	Summe der Auszahlungen aus Investitionstätigkeit								
14	= Saldo aus Investitionstätigkeit	0	-50.000	-48.844	1.156	0	0	-1.156	0
	Saldo aus Investitionstätigkeit								
16	= Gesamtkosten der Maßnahme	0	-50.000	-48.844	1.156	0	0	-1.156	0
	Gesamtkosten der Maßnahme								

Jahresabschluss 2019 – Jahresrechnung Stadt Donzdorf

Nr.	Investitionsübersicht Einzahlungs- und Auszahlungsarten	Ergebnis	Fortges.	Ergebnis	Vergleich	Ergänz.	Ermächt.-	verfügbare	Ermächt.-
		Vorjahr	Ansatz	2019	Ergebnis /	Festleg. i.	übertrag	Mittel	übertrag.
		2018	2019	2019	Ansatz /	HH-Vollzug	aus	abzgl.	nach
		EUR	EUR	EUR	(Sp. 3-2)	2019	2018	Ergebnis	2020
		1	2	3	4	5	6	7	8
736507111000: Erwerb bew. Anlagevm. Villa Kunterbunt									
6	= Summe der Einzahlungen aus Investitionstätigkeit	0	0	0	0	0	0	0	0
	Summe der Einzahlungen aus Investitionstätigkeit								
9	- Auszahlungen für den Erwerb von beweglichem Sachvermögen	0	-3.000	0	3.000	0	0	-3.000	0
	Auszahlungen für den Erwerb von beweglichem Sachvermögen								
13	= Summe der Auszahlungen aus Investitionstätigkeit	0	-3.000	0	3.000	0	0	-3.000	0
	Summe der Auszahlungen aus Investitionstätigkeit								
14	= Saldo aus Investitionstätigkeit	0	-3.000	0	3.000	0	0	-3.000	0
	Saldo aus Investitionstätigkeit								
16	= Gesamtkosten der Maßnahme	0	-3.000	0	3.000	0	0	-3.000	0
	Gesamtkosten der Maßnahme								

Nr.	Investitionsübersicht Einzahlungs- und Auszahlungsarten	Ergebnis	Fortges.	Ergebnis	Vergleich	Ergänz.	Ermächt.-	verfügbare	Ermächt.-
		Vorjahr	Ansatz	2019	Ergebnis /	Festleg. i.	übertrag	Mittel	übertrag.
		2018	2019	2019	Ansatz /	HH-Vollzug	aus	abzgl.	nach
		EUR	EUR	EUR	(Sp. 3-2)	2019	2018	Ergebnis	2020
		1	2	3	4	5	6	7	8
736507112000: Erwerb bew. Anlagevm. Schlosskita									
6	= Summe der Einzahlungen aus Investitionstätigkeit	0	0	0	0	0	0	0	0
	Summe der Einzahlungen aus Investitionstätigkeit								
9	- Auszahlungen für den Erwerb von beweglichem Sachvermögen	0	-3.500	0	3.500	0	0	-3.500	0
	Auszahlungen für den Erwerb von beweglichem Sachvermögen								
13	= Summe der Auszahlungen aus Investitionstätigkeit	0	-3.500	0	3.500	0	0	-3.500	0
	Summe der Auszahlungen aus Investitionstätigkeit								
14	= Saldo aus Investitionstätigkeit	0	-3.500	0	3.500	0	0	-3.500	0
	Saldo aus Investitionstätigkeit								
16	= Gesamtkosten der Maßnahme	0	-3.500	0	3.500	0	0	-3.500	0
	Gesamtkosten der Maßnahme								

Jahresabschluss 2019 – Jahresrechnung Stadt Donzdorf

Nr.	Investitionsübersicht Einzahlungs- und Auszahlungsarten	Ergebnis	Fortges.	Ergebnis	Vergleich	Ergänz.	Ermächt.-	verfügbare	Ermächt.-
		Vorjahr	Ansatz	2019	Ergebnis /	Festleg. i.	übertrag	Mittel	übertrag.
		2018	2019	2019	Ansatz /	HH-Vollzug	aus	abzgl.	nach
		EUR	EUR	EUR	(Sp. 3-2)	2019	2018	Ergebnis	2020
		1	2	3	4	5	6	7	8
742107410000: Vereinsförderung									
6	= Summe der Einzahlungen aus Investitionstätigkeit	0	0	0	0	0	0	0	0
	Summe der Einzahlungen aus Investitionstätigkeit								
11	- Auszahlungen für Investitionsförderungsmaßnahmen	-89.508	-20.000	-17.032	2.968	0	0	-2.968	0
	Auszahlungen für Investitionsförderungsmaßnahmen								
13	= Summe der Auszahlungen aus Investitionstätigkeit	-89.508	-20.000	-17.032	2.968	0	0	-2.968	0
	Summe der Auszahlungen aus Investitionstätigkeit								
14	= Saldo aus Investitionstätigkeit	-89.508	-20.000	-17.032	2.968	0	0	-2.968	0
	Saldo aus Investitionstätigkeit								
16	= Gesamtkosten der Maßnahme	-89.508	-20.000	-17.032	2.968	0	0	-2.968	0
	Gesamtkosten der Maßnahme								

Nr.	Investitionsübersicht Einzahlungs- und Auszahlungsarten	Ergebnis	Fortges.	Ergebnis	Vergleich	Ergänz.	Ermächt.-	verfügbare	Ermächt.-
		Vorjahr	Ansatz	2019	Ergebnis /	Festleg. i.	übertrag	Mittel	übertrag.
		2018	2019	2019	Ansatz /	HH-Vollzug	aus	abzgl.	nach
		EUR	EUR	EUR	(Sp. 3-2)	2019	2018	Ergebnis	2020
		1	2	3	4	5	6	7	8
742417010000: Baumaßnahmen Lautertalhalle									
6	= Summe der Einzahlungen aus Investitionstätigkeit	0	0	0	0	0	0	0	0
	Summe der Einzahlungen aus Investitionstätigkeit								
7	- Auszahlungen für den Erwerb von Grundstücken und Gebäuden	-5.005	0	0	0	0	0	0	0
	Auszahlungen für den Erwerb von Grundstücken und Gebäuden								
8	- Auszahlungen für Baumaßnahmen	0	-17.500	0	17.500	0	0	-17.500	0
	Auszahlungen für Baumaßnahmen								
13	= Summe der Auszahlungen aus Investitionstätigkeit	-5.005	-17.500	0	17.500	0	0	-17.500	0
	Summe der Auszahlungen aus Investitionstätigkeit								
14	= Saldo aus Investitionstätigkeit	-5.005	-17.500	0	17.500	0	0	-17.500	0
	Saldo aus Investitionstätigkeit								
16	= Gesamtkosten der Maßnahme	-5.005	-17.500	0	17.500	0	0	-17.500	0
	Gesamtkosten der Maßnahme								

Jahresabschluss 2019 – Jahresrechnung Stadt Donzdorf

Nr.	Investitionsübersicht Einzahlungs- und Auszahlungsarten	Ergebnis	Fortges.	Ergebnis	Vergleich	Ergänz.	Ermächt.-	verfügbare	Ermächt.-
		Vorjahr	Ansatz	2019	Ergebnis /	Festleg. i.	übertrag	Mittel	übertrag.
		2018	2019	2019	Ansatz /	HH-Vollzug	aus	abzgl.	nach
		EUR	EUR	EUR	(Sp. 3-2)	2019	2018	Ergebnis	2020
		1	2	3	4	5	6	7	8
742417010001: Brandschutzmaßnahmen Sporthallen									
6	= Summe der Einzahlungen aus Investitionstätigkeit	0	0	0	0	0	0	0	0
	Summe der Einzahlungen aus Investitionstätigkeit								
8	- Auszahlungen für Baumaßnahmen	-6.388	0	-1.172	-1.172	0	0	1.172	0
	Auszahlungen für Baumaßnahmen								
13	= Summe der Auszahlungen aus Investitionstätigkeit	-6.388	0	-1.172	-1.172	0	0	1.172	0
	Summe der Auszahlungen aus Investitionstätigkeit								
14	= Saldo aus Investitionstätigkeit	-6.388	0	-1.172	-1.172	0	0	1.172	0
	Saldo aus Investitionstätigkeit								
16	= Gesamtkosten der Maßnahme	-6.388	0	-1.172	-1.172	0	0	1.172	0
	Gesamtkosten der Maßnahme								

Nr.	Investitionsübersicht Einzahlungs- und Auszahlungsarten	Ergebnis	Fortges.	Ergebnis	Vergleich	Ergänz.	Ermächt.-	verfügbare	Ermächt.-
		Vorjahr	Ansatz	2019	Ergebnis /	Festleg. i.	übertrag	Mittel	übertrag.
		2018	2019	2019	Ansatz /	HH-Vollzug	aus	abzgl.	nach
		EUR	EUR	EUR	(Sp. 3-2)	2019	2018	Ergebnis	2020
		1	2	3	4	5	6	7	8
742417110000: Erwerb bew. Anlagevm. Sportplatz Lauter									
6	= Summe der Einzahlungen aus Investitionstätigkeit	0	0	0	0	0	0	0	0
	Summe der Einzahlungen aus Investitionstätigkeit								
9	- Auszahlungen für den Erwerb von beweglichem Sachvermögen	-21.396	0	0	0	0	0	0	0
	Auszahlungen für den Erwerb von beweglichem Sachvermögen								
13	= Summe der Auszahlungen aus Investitionstätigkeit	-21.396	0	0	0	0	0	0	0
	Summe der Auszahlungen aus Investitionstätigkeit								
14	= Saldo aus Investitionstätigkeit	-21.396	0	0	0	0	0	0	0
	Saldo aus Investitionstätigkeit								
16	= Gesamtkosten der Maßnahme	-21.396	0	0	0	0	0	0	0
	Gesamtkosten der Maßnahme								

Jahresabschluss 2019 – Jahresrechnung Stadt Donzdorf

Nr.	Investitionsübersicht Einzahlungs- und Auszahlungsarten	Ergebnis Vorjahr	Fortges. Ansatz	Ergebnis	Vergleich Ergebnis / Ansatz (Sp. 3-2)	Ergänz. Festleg. i. HH-Vollzug 2019	Ermächt.- übertrag aus 2018	verfügbare Mittel abzgl. Ergebnis	Ermächt.- übertrag. nach 2020
		2018 EUR	2019 EUR	2019 EUR	EUR	EUR	EUR	EUR	EUR
		1	2	3	4	5	6	7	8
742417130000: Erwerb bew. Anlagevm Sportplatz Lauter									
6	= Summe der Einzahlungen aus Investitionstätigkeit	0	0	0	0	0	0	0	0
	Summe der Einzahlungen aus Investitionstätigkeit								
8	- Auszahlungen für Baumaßnahmen	0	0	-2.970	-2.970	0	0	2.970	0
	Auszahlungen für Baumaßnahmen								
9	- Auszahlungen für den Erwerb von beweglichem Sachvermögen	-8.282	0	-881	-881	0	0	881	0
	Auszahlungen für den Erwerb von beweglichem Sachvermögen								
13	= Summe der Auszahlungen aus Investitionstätigkeit	-8.282	0	-3.851	-3.851	0	0	3.851	0
	Summe der Auszahlungen aus Investitionstätigkeit								
14	= Saldo aus Investitionstätigkeit	-8.282	0	-3.851	-3.851	0	0	3.851	0
	Saldo aus Investitionstätigkeit								
16	= Gesamtkosten der Maßnahme	-8.282	0	-3.851	-3.851	0	0	3.851	0
	Gesamtkosten der Maßnahme								

Nr.	Investitionsübersicht Einzahlungs- und Auszahlungsarten	Ergebnis Vorjahr	Fortges. Ansatz	Ergebnis	Vergleich Ergebnis / Ansatz (Sp. 3-2)	Ergänz. Festleg. i. HH-Vollzug 2019	Ermächt.- übertrag aus 2018	verfügbare Mittel abzgl. Ergebnis	Ermächt.- übertrag. nach 2020
		2018 EUR	2019 EUR	2019 EUR	EUR	EUR	EUR	EUR	EUR
		1	2	3	4	5	6	7	8
742417140000: Erwerb bew. Anlagevm Rehgebirgshalle									
6	= Summe der Einzahlungen aus Investitionstätigkeit	0	0	0	0	0	0	0	0
	Summe der Einzahlungen aus Investitionstätigkeit								
9	- Auszahlungen für den Erwerb von beweglichem Sachvermögen	-3.710	0	0	0	0	0	0	0
	Auszahlungen für den Erwerb von beweglichem Sachvermögen								
13	= Summe der Auszahlungen aus Investitionstätigkeit	-3.710	0	0	0	0	0	0	0
	Summe der Auszahlungen aus Investitionstätigkeit								
14	= Saldo aus Investitionstätigkeit	-3.710	0	0	0	0	0	0	0
	Saldo aus Investitionstätigkeit								
16	= Gesamtkosten der Maßnahme	-3.710	0	0	0	0	0	0	0
	Gesamtkosten der Maßnahme								

Jahresabschluss 2019 – Jahresrechnung Stadt Donzdorf

Nr.	Investitionsübersicht Einzahlungs- und Auszahlungsarten	Ergebnis	Fortges.	Ergebnis	Vergleich	Ergänz.	Ermächt.-	verfügbare	Ermächt.-
		Vorjahr	Ansatz	2019	Ergebnis /	Festleg. i.	übertrag	Mittel	übertrag.
		2018	2019	2019	Ansatz /	HH-Vollzug	aus	abzgl.	nach
		EUR	EUR	EUR	(Sp. 3-2)	2019	2018	Ergebnis	2020
		1	2	3	4	5	6	7	8
751107010000: Baumaßnahmen Sanierungsgebiet									
6	= Summe der Einzahlungen aus Investitionstätigkeit	0	0	0	0	0	0	0	0
	Summe der Einzahlungen aus Investitionstätigkeit								
8	- Auszahlungen für Baumaßnahmen	-65.742	-300.000	-132.336	167.664	0	0	-167.664	0
	Auszahlungen für Baumaßnahmen								
13	= Summe der Auszahlungen aus Investitionstätigkeit	-65.742	-300.000	-132.336	167.664	0	0	-167.664	0
	Summe der Auszahlungen aus Investitionstätigkeit								
14	= Saldo aus Investitionstätigkeit	-65.742	-300.000	-132.336	167.664	0	0	-167.664	0
	Saldo aus Investitionstätigkeit								
16	= Gesamtkosten der Maßnahme	-65.742	-300.000	-132.336	167.664	0	0	-167.664	0
	Gesamtkosten der Maßnahme								

Nr.	Investitionsübersicht Einzahlungs- und Auszahlungsarten	Ergebnis	Fortges.	Ergebnis	Vergleich	Ergänz.	Ermächt.-	verfügbare	Ermächt.-
		Vorjahr	Ansatz	2019	Ergebnis /	Festleg. i.	übertrag	Mittel	übertrag.
		2018	2019	2019	Ansatz /	HH-Vollzug	aus	abzgl.	nach
		EUR	EUR	EUR	(Sp. 3-2)	2019	2018	Ergebnis	2020
		1	2	3	4	5	6	7	8
751107020001: Baumaßnahmen Reichenbach									
6	= Summe der Einzahlungen aus Investitionstätigkeit	0	0	0	0	0	0	0	0
	Summe der Einzahlungen aus Investitionstätigkeit								
7	- Auszahlungen für den Erwerb von Grundstücken und Gebäuden	-15.116	0	0	0	0	0	0	0
	Auszahlungen für den Erwerb von Grundstücken und Gebäuden								
8	- Auszahlungen für Baumaßnahmen	0	-158.132	0	158.132	0	0	-158.132	0
	Auszahlungen für Baumaßnahmen								
13	= Summe der Auszahlungen aus Investitionstätigkeit	-15.116	-158.132	0	158.132	0	0	-158.132	0
	Summe der Auszahlungen aus Investitionstätigkeit								
14	= Saldo aus Investitionstätigkeit	-15.116	-158.132	0	158.132	0	0	-158.132	0
	Saldo aus Investitionstätigkeit								
16	= Gesamtkosten der Maßnahme	-15.116	-158.132	0	158.132	0	0	-158.132	0
	Gesamtkosten der Maßnahme								

Jahresabschluss 2019 – Jahresrechnung Stadt Donzdorf

Nr.	Investitionsübersicht Einzahlungs- und Auszahlungsarten	Ergebnis	Fortges.	Ergebnis	Vergleich	Ergänz.	Ermächt.-	verfügbare	Ermächt.-
		Vorjahr	Ansatz	2019	Ergebnis /	Festleg. i.	übertrag	Mittel	übertrag.
		2018	2019	2019	Ansatz /	HH-Vollzug	aus	abzgl.	nach
		EUR	EUR	EUR	(Sp. 3-2)	2019	2018	Ergebnis	2020
		1	2	3	4	5	6	7	8
751107030001: Baumaßnahmen Winzingen									
1	+ Einzahlungen aus Investitionszuwendungen	7.200	0	0	0	0	0	0	0
	Einzahlungen aus Investitionszuwendungen								
6	= Summe der Einzahlungen aus Investitionstätigkeit	7.200	0	0	0	0	0	0	0
	Summe der Einzahlungen aus Investitionstätigkeit								
7	- Auszahlungen für den Erwerb von Grundstücken und Gebäuden	-44.270	0	0	0	0	0	0	0
	Auszahlungen für den Erwerb von Grundstücken und Gebäuden								
8	- Auszahlungen für Baumaßnahmen	0	-112.742	0	112.742	0	0	-112.742	0
	Auszahlungen für Baumaßnahmen								
13	= Summe der Auszahlungen aus Investitionstätigkeit	-44.270	-112.742	0	112.742	0	0	-112.742	0
	Summe der Auszahlungen aus Investitionstätigkeit								
14	= Saldo aus Investitionstätigkeit	-37.070	-112.742	0	112.742	0	0	-112.742	0
	Saldo aus Investitionstätigkeit								
16	= Gesamtkosten der Maßnahme	-44.270	-112.742	0	112.742	0	0	-112.742	0
	Gesamtkosten der Maßnahme								

Nr.	Investitionsübersicht Einzahlungs- und Auszahlungsarten	Ergebnis	Fortges.	Ergebnis	Vergleich	Ergänz.	Ermächt.-	verfügbare	Ermächt.-
		Vorjahr	Ansatz	2019	Ergebnis /	Festleg. i.	übertrag	Mittel	übertrag.
		2018	2019	2019	Ansatz /	HH-Vollzug	aus	abzgl.	nach
		EUR	EUR	EUR	(Sp. 3-2)	2019	2018	Ergebnis	2020
		1	2	3	4	5	6	7	8
751107110000: Erwerb Grundstücke Gebäude KSK									
6	= Summe der Einzahlungen aus Investitionstätigkeit	0	0	0	0	0	0	0	0
	Summe der Einzahlungen aus Investitionstätigkeit								
12	- Auszahlungen für den Erwerb von immateriellen Vermögensgegenständen	-2.797	0	0	0	0	0	0	0
	Auszahlungen für den Erwerb von immateriellen Vermögensgegenständen								
13	= Summe der Auszahlungen aus Investitionstätigkeit	-2.797	0	0	0	0	0	0	0
	Summe der Auszahlungen aus Investitionstätigkeit								
14	= Saldo aus Investitionstätigkeit	-2.797	0	0	0	0	0	0	0
	Saldo aus Investitionstätigkeit								
16	= Gesamtkosten der Maßnahme	-2.797	0	0	0	0	0	0	0
	Gesamtkosten der Maßnahme								

Jahresabschluss 2019 – Jahresrechnung Stadt Donzdorf

Nr.	Investitionsübersicht Einzahlungs- und Auszahlungsarten	Ergebnis	Fortges.	Ergebnis	Vergleich	Ergänz.	Ermächt.-	verfügbare	Ermächt.-
		Vorjahr	Ansatz	2019	Ergebnis /	Festleg. i.	übertrag	Mittel	übertrag.
		2018	2019	2019	Ansatz /	HH-Vollzug	aus	abzgl.	nach
		EUR	EUR	EUR	(Sp. 3-2)	2019	2018	Ergebnis	2020
		1	2	3	4	5	6	7	8
751107130000: Erwerb bew. Anlagevermögen Winzingen									
6	= Summe der Einzahlungen aus Investitionstätigkeit	0	0	0	0	0	0	0	0
	Summe der Einzahlungen aus Investitionstätigkeit								
9	- Auszahlungen für den Erwerb von beweglichem Sachvermögen	-5.666	0	0	0	0	0	0	0
	Auszahlungen für den Erwerb von beweglichem Sachvermögen								
13	= Summe der Auszahlungen aus Investitionstätigkeit	-5.666	0	0	0	0	0	0	0
	Summe der Auszahlungen aus Investitionstätigkeit								
14	= Saldo aus Investitionstätigkeit	-5.666	0	0	0	0	0	0	0
	Saldo aus Investitionstätigkeit								
16	= Gesamtkosten der Maßnahme	-5.666	0	0	0	0	0	0	0
	Gesamtkosten der Maßnahme								

Nr.	Investitionsübersicht Einzahlungs- und Auszahlungsarten	Ergebnis	Fortges.	Ergebnis	Vergleich	Ergänz.	Ermächt.-	verfügbare	Ermächt.-
		Vorjahr	Ansatz	2019	Ergebnis /	Festleg. i.	übertrag	Mittel	übertrag.
		2018	2019	2019	Ansatz /	HH-Vollzug	aus	abzgl.	nach
		EUR	EUR	EUR	(Sp. 3-2)	2019	2018	Ergebnis	2020
		1	2	3	4	5	6	7	8
751107610000: Zuwendungen vom Land Sanierungsgebiet									
1	+ Einzahlungen aus Investitionszuwendungen	0	180.000	0	-180.000	0	0	180.000	0
	Einzahlungen aus Investitionszuwendungen								
2	+ Einzahlungen aus Investitionsbeiträgen und ähnlichen Entgelten für Investitionstätigkeit	30.575	0	49.523	49.523	0	0	-49.523	0
	Einzahlungen aus Investitionsbeiträgen und ähnlichen Entgelten für Investitionstätigkeit								
6	= Summe der Einzahlungen aus Investitionstätigkeit	30.575	180.000	49.523	-130.477	0	0	130.477	0
	Summe der Einzahlungen aus Investitionstätigkeit								
13	= Summe der Auszahlungen aus Investitionstätigkeit	0	0	0	0	0	0	0	0
	Summe der Auszahlungen aus Investitionstätigkeit								
14	= Saldo aus Investitionstätigkeit	30.575	180.000	49.523	-130.477	0	0	130.477	0
	Saldo aus Investitionstätigkeit								
16	= Gesamtkosten der Maßnahme	0	0	0	0	0	0	0	0
	Gesamtkosten der Maßnahme								

Jahresabschluss 2019 – Jahresrechnung Stadt Donzdorf

Nr.	Investitionsübersicht Einzahlungs- und Auszahlungsarten	Ergebnis	Fortges.	Ergebnis	Vergleich	Ergänz.	Ermächt.-	verfügbare	Ermächt.-
		Vorjahr	Ansatz	2019	Ergebnis /	Festleg. i.	übertrag	Mittel	übertrag.
		2018	2019	2019	Ansatz /	HH-Vollzug	aus	abzgl.	nach
		EUR	EUR	EUR	(Sp. 3-2)	2019	2018	Ergebnis	2020
		1	2	3	4	5	6	7	8
753107300000: Kapitalzuführung Stauferw. - Straßenbel.									
6	= Summe der Einzahlungen aus Investitionstätigkeit	0	0	0	0	0	0	0	0
	Summe der Einzahlungen aus Investitionstätigkeit								
10	- Auszahlungen für den Erwerb von Finanzvermögen	-1.948	0	-7.132	-7.132	0	0	7.132	0
	Auszahlungen für den Erwerb von Finanzvermögen								
13	= Summe der Auszahlungen aus Investitionstätigkeit	-1.948	0	-7.132	-7.132	0	0	7.132	0
	Summe der Auszahlungen aus Investitionstätigkeit								
14	= Saldo aus Investitionstätigkeit	-1.948	0	-7.132	-7.132	0	0	7.132	0
	Saldo aus Investitionstätigkeit								
16	= Gesamtkosten der Maßnahme	-1.948	0	-7.132	-7.132	0	0	7.132	0
	Gesamtkosten der Maßnahme								

Nr.	Investitionsübersicht Einzahlungs- und Auszahlungsarten	Ergebnis	Fortges.	Ergebnis	Vergleich	Ergänz.	Ermächt.-	verfügbare	Ermächt.-
		Vorjahr	Ansatz	2019	Ergebnis /	Festleg. i.	übertrag	Mittel	übertrag.
		2018	2019	2019	Ansatz /	HH-Vollzug	aus	abzgl.	nach
		EUR	EUR	EUR	(Sp. 3-2)	2019	2018	Ergebnis	2020
		1	2	3	4	5	6	7	8
753607010000: Baumaßnahmen Breitbandausbau									
6	= Summe der Einzahlungen aus Investitionstätigkeit	0	0	0	0	0	0	0	0
	Summe der Einzahlungen aus Investitionstätigkeit								
7	- Auszahlungen für den Erwerb von Grundstücken und Gebäuden	-39.305	0	-71.081	-71.081	0	0	71.081	0
	Auszahlungen für den Erwerb von Grundstücken und Gebäuden								
8	- Auszahlungen für Baumaßnahmen	0	-10.000	-20.471	-10.471	0	0	10.471	0
	Auszahlungen für Baumaßnahmen								
13	= Summe der Auszahlungen aus Investitionstätigkeit	-39.305	-10.000	-91.552	-81.552	0	0	81.552	0
	Summe der Auszahlungen aus Investitionstätigkeit								
14	= Saldo aus Investitionstätigkeit	-39.305	-10.000	-91.552	-81.552	0	0	81.552	0
	Saldo aus Investitionstätigkeit								
16	= Gesamtkosten der Maßnahme	-39.305	-10.000	-91.552	-81.552	0	0	81.552	0
	Gesamtkosten der Maßnahme								

Jahresabschluss 2019 – Jahresrechnung Stadt Donzdorf

Nr.	Investitionsübersicht Einzahlungs- und Auszahlungsarten	Ergebnis Vorjahr	Fortges. Ansatz	Ergebnis	Vergleich Ergebnis / Ansatz (Sp. 3-2)	Ergänz. Festleg. i. HH-Vollzug 2019	Ermächt.- übertrag aus 2018	verfügbare Mittel abzgl. Ergebnis	Ermächt.- übertrag. nach 2020
		2018 EUR	2019 EUR	2019 EUR	EUR	EUR	EUR	EUR	EUR
		1	2	3	4	5	6	7	8
753607110000: Erwerb bewegl. Anlagevermögen Breitband									
6	= Summe der Einzahlungen aus Investitionstätigkeit	0	0	0	0	0	0	0	0
	Summe der Einzahlungen aus Investitionstätigkeit								
7	- Auszahlungen für den Erwerb von Grundstücken und Gebäuden	-20.060	0	0	0	0	0	0	0
	Auszahlungen für den Erwerb von Grundstücken und Gebäuden								
9	- Auszahlungen für den Erwerb von beweglichem Sachvermögen	0	-10.000	0	10.000	0	0	-10.000	0
	Auszahlungen für den Erwerb von beweglichem Sachvermögen								
13	= Summe der Auszahlungen aus Investitionstätigkeit	-20.060	-10.000	0	10.000	0	0	-10.000	0
	Summe der Auszahlungen aus Investitionstätigkeit								
14	= Saldo aus Investitionstätigkeit	-20.060	-10.000	0	10.000	0	0	-10.000	0
	Saldo aus Investitionstätigkeit								
16	= Gesamtkosten der Maßnahme	-20.060	-10.000	0	10.000	0	0	-10.000	0
	Gesamtkosten der Maßnahme								

Nr.	Investitionsübersicht Einzahlungs- und Auszahlungsarten	Ergebnis Vorjahr	Fortges. Ansatz	Ergebnis	Vergleich Ergebnis / Ansatz (Sp. 3-2)	Ergänz. Festleg. i. HH-Vollzug 2019	Ermächt.- übertrag aus 2018	verfügbare Mittel abzgl. Ergebnis	Ermächt.- übertrag. nach 2020
		2018 EUR	2019 EUR	2019 EUR	EUR	EUR	EUR	EUR	EUR
		1	2	3	4	5	6	7	8
753607310000: Kapitalzuf. ZV Gigabit Lkr GP									
6	= Summe der Einzahlungen aus Investitionstätigkeit	0	0	0	0	0	0	0	0
	Summe der Einzahlungen aus Investitionstätigkeit								
10	- Auszahlungen für den Erwerb von Finanzvermögen	0	0	-107	-107	0	0	107	0
	Auszahlungen für den Erwerb von Finanzvermögen								
13	= Summe der Auszahlungen aus Investitionstätigkeit	0	0	-107	-107	0	0	107	0
	Summe der Auszahlungen aus Investitionstätigkeit								
14	= Saldo aus Investitionstätigkeit	0	0	-107	-107	0	0	107	0
	Saldo aus Investitionstätigkeit								
16	= Gesamtkosten der Maßnahme	0	0	-107	-107	0	0	107	0
	Gesamtkosten der Maßnahme								

Jahresabschluss 2019 – Jahresrechnung Stadt Donzdorf

Nr.	Investitionsübersicht Einzahlungs- und Auszahlungsarten	Ergebnis	Fortges.	Ergebnis	Vergleich	Ergänz.	Ermächt.-	verfügbare	Ermächt.-
		Vorjahr	Ansatz	2019	Ergebnis /	Festleg. i.	übertrag	Mittel	übertrag.
		2018	2019	2019	Ansatz /	HH-Vollzug	aus	abzgl.	nach
		EUR	EUR	EUR	(Sp. 3-2)	2019	2018	Ergebnis	2020
		1	2	3	4	5	6	7	8
753607610000: Zuwendungen Breitbandausbau									
1	+ Einzahlungen aus Investitionszuwendungen	0	0	39.305	39.305	0	0	-39.305	0
	Einzahlungen aus Investitionszuwendungen								
6	= Summe der Einzahlungen aus Investitionstätigkeit	0	0	39.305	39.305	0	0	-39.305	0
	Summe der Einzahlungen aus Investitionstätigkeit								
13	= Summe der Auszahlungen aus Investitionstätigkeit	0	0	0	0	0	0	0	0
	Summe der Auszahlungen aus Investitionstätigkeit								
14	= Saldo aus Investitionstätigkeit	0	0	39.305	39.305	0	0	-39.305	0
	Saldo aus Investitionstätigkeit								
16	= Gesamtkosten der Maßnahme	0	0	0	0	0	0	0	0
	Gesamtkosten der Maßnahme								

Nr.	Investitionsübersicht Einzahlungs- und Auszahlungsarten	Ergebnis	Fortges.	Ergebnis	Vergleich	Ergänz.	Ermächt.-	verfügbare	Ermächt.-
		Vorjahr	Ansatz	2019	Ergebnis /	Festleg. i.	übertrag	Mittel	übertrag.
		2018	2019	2019	Ansatz /	HH-Vollzug	aus	abzgl.	nach
		EUR	EUR	EUR	(Sp. 3-2)	2019	2018	Ergebnis	2020
		1	2	3	4	5	6	7	8
754107010000: Baumaßnahmen Neugestaltung Kuchalb									
6	= Summe der Einzahlungen aus Investitionstätigkeit	0	0	0	0	0	0	0	0
	Summe der Einzahlungen aus Investitionstätigkeit								
8	- Auszahlungen für Baumaßnahmen	-427.664	0	-35.911	-35.911	0	0	35.911	0
	Auszahlungen für Baumaßnahmen								
13	= Summe der Auszahlungen aus Investitionstätigkeit	-427.664	0	-35.911	-35.911	0	0	35.911	0
	Summe der Auszahlungen aus Investitionstätigkeit								
14	= Saldo aus Investitionstätigkeit	-427.664	0	-35.911	-35.911	0	0	35.911	0
	Saldo aus Investitionstätigkeit								
16	= Gesamtkosten der Maßnahme	-427.664	0	-35.911	-35.911	0	0	35.911	0
	Gesamtkosten der Maßnahme								

Jahresabschluss 2019 – Jahresrechnung Stadt Donzdorf

Nr.	Investitionsübersicht Einzahlungs- und Auszahlungsarten	Ergebnis	Fortges.	Ergebnis	Vergleich	Ergänz.	Ermächt.-	verfügbare	Ermächt.-
		Vorjahr	Ansatz	2019	Ergebnis /	Festleg. i.	übertrag	Mittel	übertrag.
		2018	2019	2019	Ansatz /	HH-Vollzug	aus	abzgl.	nach
		EUR	EUR	EUR	(Sp. 3-2)	2019	2018	Ergebnis	2020
		1	2	3	4	5	6	7	8
754107010001: Baumaßnahmen Erschließung									
6	= Summe der Einzahlungen aus Investitionstätigkeit	0	0	0	0	0	0	0	0
	Summe der Einzahlungen aus Investitionstätigkeit								
8	- Auszahlungen für Baumaßnahmen	0	-400.000	0	400.000	0	0	-400.000	0
	Auszahlungen für Baumaßnahmen								
13	= Summe der Auszahlungen aus Investitionstätigkeit	0	-400.000	0	400.000	0	0	-400.000	0
	Summe der Auszahlungen aus Investitionstätigkeit								
14	= Saldo aus Investitionstätigkeit	0	-400.000	0	400.000	0	0	-400.000	0
	Saldo aus Investitionstätigkeit								
16	= Gesamtkosten der Maßnahme	0	-400.000	0	400.000	0	0	-400.000	0
	Gesamtkosten der Maßnahme								

Nr.	Investitionsübersicht Einzahlungs- und Auszahlungsarten	Ergebnis	Fortges.	Ergebnis	Vergleich	Ergänz.	Ermächt.-	verfügbare	Ermächt.-
		Vorjahr	Ansatz	2019	Ergebnis /	Festleg. i.	übertrag	Mittel	übertrag.
		2018	2019	2019	Ansatz /	HH-Vollzug	aus	abzgl.	nach
		EUR	EUR	EUR	(Sp. 3-2)	2019	2018	Ergebnis	2020
		1	2	3	4	5	6	7	8
754107010002: Baumaßnahmen Brücken									
6	= Summe der Einzahlungen aus Investitionstätigkeit	0	0	0	0	0	0	0	0
	Summe der Einzahlungen aus Investitionstätigkeit								
8	- Auszahlungen für Baumaßnahmen	-20.532	-306.000	-330.218	-24.218	0	0	24.218	0
	Auszahlungen für Baumaßnahmen								
13	= Summe der Auszahlungen aus Investitionstätigkeit	-20.532	-306.000	-330.218	-24.218	0	0	24.218	0
	Summe der Auszahlungen aus Investitionstätigkeit								
14	= Saldo aus Investitionstätigkeit	-20.532	-306.000	-330.218	-24.218	0	0	24.218	0
	Saldo aus Investitionstätigkeit								
	technisch notwendige Zeile								
	nachrichtlich:								
15	- aktivierte Eigenleistungen	0	0	-2.466	-2.466	0	0	2.466	0
	aktivierte Eigenleistungen								
16	= Gesamtkosten der Maßnahme	-20.532	-306.000	-332.684	-26.684	0	0	26.684	0
	Gesamtkosten der Maßnahme								

Jahresabschluss 2019 – Jahresrechnung Stadt Donzdorf

Nr.	Investitionsübersicht Einzahlungs- und Auszahlungsarten	Ergebnis	Fortges.	Ergebnis	Vergleich	Ergänz.	Ermächt.-	verfügbare	Ermächt.-
		Vorjahr	Ansatz	2019	Ergebnis /	Festleg. i.	übertrag	Mittel	übertrag.
		2018	2019	2019	Ansatz /	HH-Vollzug	aus	abzgl.	nach
		EUR	EUR	EUR	(Sp. 3-2)	2019	2018	Ergebnis	2020
		1	2	3	4	5	6	7	8
754107010003: Baumaßnahmen Kuchalb/Tegelberg/Oberweck.									
6	= Summe der Einzahlungen aus Investitionstätigkeit	0	0	0	0	0	0	0	0
	Summe der Einzahlungen aus Investitionstätigkeit								
8	- Auszahlungen für Baumaßnahmen	0	-50.000	0	50.000	0	0	-50.000	0
	Auszahlungen für Baumaßnahmen								
13	= Summe der Auszahlungen aus Investitionstätigkeit	0	-50.000	0	50.000	0	0	-50.000	0
	Summe der Auszahlungen aus Investitionstätigkeit								
14	= Saldo aus Investitionstätigkeit	0	-50.000	0	50.000	0	0	-50.000	0
	Saldo aus Investitionstätigkeit								
16	= Gesamtkosten der Maßnahme	0	-50.000	0	50.000	0	0	-50.000	0
	Gesamtkosten der Maßnahme								

Nr.	Investitionsübersicht Einzahlungs- und Auszahlungsarten	Ergebnis	Fortges.	Ergebnis	Vergleich	Ergänz.	Ermächt.-	verfügbare	Ermächt.-
		Vorjahr	Ansatz	2019	Ergebnis /	Festleg. i.	übertrag	Mittel	übertrag.
		2018	2019	2019	Ansatz /	HH-Vollzug	aus	abzgl.	nach
		EUR	EUR	EUR	(Sp. 3-2)	2019	2018	Ergebnis	2020
		1	2	3	4	5	6	7	8
754107010004: Baumaßnahmen Straßen Donzdorf									
6	= Summe der Einzahlungen aus Investitionstätigkeit	0	0	0	0	0	0	0	0
	Summe der Einzahlungen aus Investitionstätigkeit								
7	- Auszahlungen für den Erwerb von Grundstücken und Gebäuden	-7.413	0	-20.253	-20.253	0	0	20.253	0
	Auszahlungen für den Erwerb von Grundstücken und Gebäuden								
8	- Auszahlungen für Baumaßnahmen	-32.995	-250.000	-108.691	141.309	0	0	-141.309	0
	Auszahlungen für Baumaßnahmen								
13	= Summe der Auszahlungen aus Investitionstätigkeit	-40.408	-250.000	-128.943	121.057	0	0	-121.057	0
	Summe der Auszahlungen aus Investitionstätigkeit								
14	= Saldo aus Investitionstätigkeit	-40.408	-250.000	-128.943	121.057	0	0	-121.057	0
	Saldo aus Investitionstätigkeit								
16	= Gesamtkosten der Maßnahme	-40.408	-250.000	-128.943	121.057	0	0	-121.057	0
	Gesamtkosten der Maßnahme								

Jahresabschluss 2019 – Jahresrechnung Stadt Donzdorf

Nr.	Investitionsübersicht Einzahlungs- und Auszahlungsarten	Ergebnis	Fortges.	Ergebnis	Vergleich	Ergänz.	Ermächt.-	verfügbare	Ermächt.-
		Vorjahr	Ansatz	2019	Ergebnis /	Festleg. i.	übertrag	Mittel	übertrag.
		2018	2019	2019	Ansatz /	HH-Vollzug	aus	abzgl.	nach
		EUR	EUR	EUR	(Sp. 3-2)	2019	2018	Ergebnis	2020
		1	2	3	4	5	6	7	8
754107010005: Flurbereinigung Donzdorf (Nordumfahrung)									
6	= Summe der Einzahlungen aus Investitionstätigkeit	0	0	0	0	0	0	0	0
	Summe der Einzahlungen aus Investitionstätigkeit								
8	- Auszahlungen für Baumaßnahmen	-50.031	-15.000	-73.290	-58.290	0	0	58.290	0
	Auszahlungen für Baumaßnahmen								
13	= Summe der Auszahlungen aus Investitionstätigkeit	-50.031	-15.000	-73.290	-58.290	0	0	58.290	0
	Summe der Auszahlungen aus Investitionstätigkeit								
14	= Saldo aus Investitionstätigkeit	-50.031	-15.000	-73.290	-58.290	0	0	58.290	0
	Saldo aus Investitionstätigkeit								
16	= Gesamtkosten der Maßnahme	-50.031	-15.000	-73.290	-58.290	0	0	58.290	0
	Gesamtkosten der Maßnahme								

Nr.	Investitionsübersicht Einzahlungs- und Auszahlungsarten	Ergebnis	Fortges.	Ergebnis	Vergleich	Ergänz.	Ermächt.-	verfügbare	Ermächt.-
		Vorjahr	Ansatz	2019	Ergebnis /	Festleg. i.	übertrag	Mittel	übertrag.
		2018	2019	2019	Ansatz /	HH-Vollzug	aus	abzgl.	nach
		EUR	EUR	EUR	(Sp. 3-2)	2019	2018	Ergebnis	2020
		1	2	3	4	5	6	7	8
754107010006: Baumaßnahmen Straße Seitzenbach/Friedhof									
6	= Summe der Einzahlungen aus Investitionstätigkeit	0	0	0	0	0	0	0	0
	Summe der Einzahlungen aus Investitionstätigkeit								
8	- Auszahlungen für Baumaßnahmen	-34.672	0	-71.983	-71.983	0	0	71.983	0
	Auszahlungen für Baumaßnahmen								
13	= Summe der Auszahlungen aus Investitionstätigkeit	-34.672	0	-71.983	-71.983	0	0	71.983	0
	Summe der Auszahlungen aus Investitionstätigkeit								
14	= Saldo aus Investitionstätigkeit	-34.672	0	-71.983	-71.983	0	0	71.983	0
	Saldo aus Investitionstätigkeit								
	technisch notwendige Zeile								
	nachrichtlich:								
15	- aktivierte Eigenleistungen	-511	0	0	0	0	0	0	0
	aktivierte Eigenleistungen								
16	= Gesamtkosten der Maßnahme	-35.183	0	-71.983	-71.983	0	0	71.983	0
	Gesamtkosten der Maßnahme								

Jahresabschluss 2019 – Jahresrechnung Stadt Donzdorf

Nr.	Investitionsübersicht Einzahlungs- und Auszahlungsarten	Ergebnis	Fortges.	Ergebnis	Vergleich	Ergänz.	Ermächt.-	verfügbare	Ermächt.-
		Vorjahr	Ansatz	2019	Ergebnis /	Festleg. i.	übertrag	Mittel	übertrag.
		2018	2019	2019	Ansatz /	HH-Vollzug	aus	abzgl.	nach
		EUR	EUR	EUR	(Sp. 3-2)	2019	2018	Ergebnis	2020
		1	2	3	4	5	6	7	8
754107020000: Baumaßnahmen Straßen Reichenbach									
6	= Summe der Einzahlungen aus Investitionstätigkeit	0	0	0	0	0	0	0	0
	Summe der Einzahlungen aus Investitionstätigkeit								
8	- Auszahlungen für Baumaßnahmen	0	-250.000	0	250.000	0	0	-250.000	0
	Auszahlungen für Baumaßnahmen								
13	= Summe der Auszahlungen aus Investitionstätigkeit	0	-250.000	0	250.000	0	0	-250.000	0
	Summe der Auszahlungen aus Investitionstätigkeit								
14	= Saldo aus Investitionstätigkeit	0	-250.000	0	250.000	0	0	-250.000	0
	Saldo aus Investitionstätigkeit								
16	= Gesamtkosten der Maßnahme	0	-250.000	0	250.000	0	0	-250.000	0
	Gesamtkosten der Maßnahme								

Nr.	Investitionsübersicht Einzahlungs- und Auszahlungsarten	Ergebnis	Fortges.	Ergebnis	Vergleich	Ergänz.	Ermächt.-	verfügbare	Ermächt.-
		Vorjahr	Ansatz	2019	Ergebnis /	Festleg. i.	übertrag	Mittel	übertrag.
		2018	2019	2019	Ansatz /	HH-Vollzug	aus	abzgl.	nach
		EUR	EUR	EUR	(Sp. 3-2)	2019	2018	Ergebnis	2020
		1	2	3	4	5	6	7	8
754107110000: Erwerb von Grundstücken									
6	= Summe der Einzahlungen aus Investitionstätigkeit	0	0	0	0	0	0	0	0
	Summe der Einzahlungen aus Investitionstätigkeit								
7	- Auszahlungen für den Erwerb von Grundstücken und Gebäuden	0	-475.000	0	475.000	0	0	-475.000	0
	Auszahlungen für den Erwerb von Grundstücken und Gebäuden								
13	= Summe der Auszahlungen aus Investitionstätigkeit	0	-475.000	0	475.000	0	0	-475.000	0
	Summe der Auszahlungen aus Investitionstätigkeit								
14	= Saldo aus Investitionstätigkeit	0	-475.000	0	475.000	0	0	-475.000	0
	Saldo aus Investitionstätigkeit								
16	= Gesamtkosten der Maßnahme	0	-475.000	0	475.000	0	0	-475.000	0
	Gesamtkosten der Maßnahme								

Jahresabschluss 2019 – Jahresrechnung Stadt Donzdorf

Nr.	Investitionsübersicht Einzahlungs- und Auszahlungsarten	Ergebnis Vorjahr	Fortges. Ansatz	Ergebnis	Vergleich Ergebnis / Ansatz (Sp. 3-2)	Ergänz. Festleg. i. HH-Vollzug 2019	Ermächt.- übertrag aus 2018	verfügbare Mittel abzgl. Ergebnis	Ermächt.- übertrag. nach 2020
		2018 EUR	2019 EUR	2019 EUR	EUR	EUR	EUR	EUR	EUR
		1	2	3	4	5	6	7	8
754107610000: Erschließungsbeiträge									
2	+ Einzahlungen aus Investitionsbeiträgen und ähnlichen Entgelten für Investitionstätigkeit	0	40.000	0	-40.000	0	0	40.000	0
	Einzahlungen aus Investitionsbeiträgen und ähnlichen Entgelten für Investitionstätigkeit								
6	= Summe der Einzahlungen aus Investitionstätigkeit	0	40.000	0	-40.000	0	0	40.000	0
	Summe der Einzahlungen aus Investitionstätigkeit								
13	= Summe der Auszahlungen aus Investitionstätigkeit	0	0	0	0	0	0	0	0
	Summe der Auszahlungen aus Investitionstätigkeit								
14	= Saldo aus Investitionstätigkeit	0	40.000	0	-40.000	0	0	40.000	0
	Saldo aus Investitionstätigkeit								
16	= Gesamtkosten der Maßnahme	0	0	0	0	0	0	0	0
	Gesamtkosten der Maßnahme								

Nr.	Investitionsübersicht Einzahlungs- und Auszahlungsarten	Ergebnis Vorjahr	Fortges. Ansatz	Ergebnis	Vergleich Ergebnis / Ansatz (Sp. 3-2)	Ergänz. Festleg. i. HH-Vollzug 2019	Ermächt.- übertrag aus 2018	verfügbare Mittel abzgl. Ergebnis	Ermächt.- übertrag. nach 2020
		2018 EUR	2019 EUR	2019 EUR	EUR	EUR	EUR	EUR	EUR
		1	2	3	4	5	6	7	8
754107610001: Investitionszuwendungen Brücken									
1	+ Einzahlungen aus Investitionszuwendungen	0	153.000	0	-153.000	0	0	153.000	0
	Einzahlungen aus Investitionszuwendungen								
6	= Summe der Einzahlungen aus Investitionstätigkeit	0	153.000	0	-153.000	0	0	153.000	0
	Summe der Einzahlungen aus Investitionstätigkeit								
13	= Summe der Auszahlungen aus Investitionstätigkeit	0	0	0	0	0	0	0	0
	Summe der Auszahlungen aus Investitionstätigkeit								
14	= Saldo aus Investitionstätigkeit	0	153.000	0	-153.000	0	0	153.000	0
	Saldo aus Investitionstätigkeit								
16	= Gesamtkosten der Maßnahme	0	0	0	0	0	0	0	0
	Gesamtkosten der Maßnahme								

Jahresabschluss 2019 – Jahresrechnung Stadt Donzdorf

Nr.	Investitionsübersicht Einzahlungs- und Auszahlungsarten	Ergebnis Vorjahr	Fortges. Ansatz	Ergebnis	Vergleich Ergebnis / Ansatz (Sp. 3-2)	Ergänz. Festleg. i. HH-Vollzug 2019	Ermächt.- übertrag aus 2018	verfügbare Mittel abzgl. Ergebnis	Ermächt.- übertrag. nach 2020
		2018 EUR	2019 EUR	2019 EUR	EUR	EUR	EUR	EUR	EUR
		1	2	3	4	5	6	7	8
754107610005: Investitionszuwendungen Bund GVFG									
1	+ Einzahlungen aus Investitionszuwendungen	0	1.770.000	0	-1.770.000	0	0	1.770.000	0
	Einzahlungen aus Investitionszuwendungen								
6	= Summe der Einzahlungen aus Investitionstätigkeit	0	1.770.000	0	-1.770.000	0	0	1.770.000	0
	Summe der Einzahlungen aus Investitionstätigkeit								
13	= Summe der Auszahlungen aus Investitionstätigkeit	0	0	0	0	0	0	0	0
	Summe der Auszahlungen aus Investitionstätigkeit								
14	= Saldo aus Investitionstätigkeit	0	1.770.000	0	-1.770.000	0	0	1.770.000	0
	Saldo aus Investitionstätigkeit								
16	= Gesamtkosten der Maßnahme	0	0	0	0	0	0	0	0
	Gesamtkosten der Maßnahme								

Nr.	Investitionsübersicht Einzahlungs- und Auszahlungsarten	Ergebnis Vorjahr	Fortges. Ansatz	Ergebnis	Vergleich Ergebnis / Ansatz (Sp. 3-2)	Ergänz. Festleg. i. HH-Vollzug 2019	Ermächt.- übertrag aus 2018	verfügbare Mittel abzgl. Ergebnis	Ermächt.- übertrag. nach 2020
		2018 EUR	2019 EUR	2019 EUR	EUR	EUR	EUR	EUR	EUR
		1	2	3	4	5	6	7	8
754107710000: Veräußerung von Grundstücken									
3	+ Einzahlungen aus der Veräußerung von Sachvermögen	276	1.350.000	0	-1.350.000	0	0	1.350.000	0
	Einzahlungen aus der Veräußerung von Sachvermögen								
6	= Summe der Einzahlungen aus Investitionstätigkeit	276	1.350.000	0	-1.350.000	0	0	1.350.000	0
	Summe der Einzahlungen aus Investitionstätigkeit								
13	= Summe der Auszahlungen aus Investitionstätigkeit	0	0	0	0	0	0	0	0
	Summe der Auszahlungen aus Investitionstätigkeit								
14	= Saldo aus Investitionstätigkeit	276	1.350.000	0	-1.350.000	0	0	1.350.000	0
	Saldo aus Investitionstätigkeit								
16	= Gesamtkosten der Maßnahme	0	0	0	0	0	0	0	0
	Gesamtkosten der Maßnahme								

Jahresabschluss 2019 – Jahresrechnung Stadt Donzdorf

Nr.	Investitionsübersicht Einzahlungs- und Auszahlungsarten	Ergebnis	Fortges.	Ergebnis	Vergleich	Ergänz.	Ermächt.-	verfügbare	Ermächt.-
		Vorjahr	Ansatz	2019	Ergebnis /	Festleg. i.	übertrag	Mittel	übertrag.
		2018	2019	2019	Ansatz /	HH-Vollzug	aus	abzgl.	nach
		EUR	EUR	EUR	(Sp. 3-2)	2019	2018	Ergebnis	2020
		1	2	3	4	5	6	7	8
754707100000: Erwerb bewegl. Anlagevermögen ÖPNV									
6	= Summe der Einzahlungen aus Investitionstätigkeit	0	0	0	0	0	0	0	0
	Summe der Einzahlungen aus Investitionstätigkeit								
9	- Auszahlungen für den Erwerb von beweglichem Sachvermögen	0	-110.000	0	110.000	0	0	-110.000	0
	Auszahlungen für den Erwerb von beweglichem Sachvermögen								
13	= Summe der Auszahlungen aus Investitionstätigkeit	0	-110.000	0	110.000	0	0	-110.000	0
	Summe der Auszahlungen aus Investitionstätigkeit								
14	= Saldo aus Investitionstätigkeit	0	-110.000	0	110.000	0	0	-110.000	0
	Saldo aus Investitionstätigkeit								
16	= Gesamtkosten der Maßnahme	0	-110.000	0	110.000	0	0	-110.000	0
	Gesamtkosten der Maßnahme								

Nr.	Investitionsübersicht Einzahlungs- und Auszahlungsarten	Ergebnis	Fortges.	Ergebnis	Vergleich	Ergänz.	Ermächt.-	verfügbare	Ermächt.-
		Vorjahr	Ansatz	2019	Ergebnis /	Festleg. i.	übertrag	Mittel	übertrag.
		2018	2019	2019	Ansatz /	HH-Vollzug	aus	abzgl.	nach
		EUR	EUR	EUR	(Sp. 3-2)	2019	2018	Ergebnis	2020
		1	2	3	4	5	6	7	8
754707600000: Investitionszuwendungen Land Haltestelle									
1	+ Einzahlungen aus Investitionszuwendungen	0	35.000	0	-35.000	0	0	35.000	0
	Einzahlungen aus Investitionszuwendungen								
6	= Summe der Einzahlungen aus Investitionstätigkeit	0	35.000	0	-35.000	0	0	35.000	0
	Summe der Einzahlungen aus Investitionstätigkeit								
13	= Summe der Auszahlungen aus Investitionstätigkeit	0	0	0	0	0	0	0	0
	Summe der Auszahlungen aus Investitionstätigkeit								
14	= Saldo aus Investitionstätigkeit	0	35.000	0	-35.000	0	0	35.000	0
	Saldo aus Investitionstätigkeit								
16	= Gesamtkosten der Maßnahme	0	0	0	0	0	0	0	0
	Gesamtkosten der Maßnahme								

Jahresabschluss 2019 – Jahresrechnung Stadt Donzdorf

Nr.	Investitionsübersicht Einzahlungs- und Auszahlungsarten	Ergebnis Vorjahr	Fortges. Ansatz	Ergebnis	Vergleich Ergebnis / Ansatz (Sp. 3-2)	Ergänz. Festleg. i. HH-Vollzug 2019	Ermächt.- übertrag aus 2018	verfügbare Mittel abzgl. Ergebnis	Ermächt.- übertrag. nach 2020
		2018 EUR	2019 EUR	2019 EUR	EUR	EUR	EUR	EUR	EUR
		1	2	3	4	5	6	7	8
754707600001: Zuschüsse und Spenden Bürgerbus									
1	+ Einzahlungen aus Investitionszuwendungen	10.170	0	0	0	0	0	0	0
	Einzahlungen aus Investitionszuwendungen								
6	= Summe der Einzahlungen aus Investitionstätigkeit	10.170	0	0	0	0	0	0	0
	Summe der Einzahlungen aus Investitionstätigkeit								
13	= Summe der Auszahlungen aus Investitionstätigkeit	0	0	0	0	0	0	0	0
	Summe der Auszahlungen aus Investitionstätigkeit								
14	= Saldo aus Investitionstätigkeit	10.170	0	0	0	0	0	0	0
	Saldo aus Investitionstätigkeit								
16	= Gesamtkosten der Maßnahme	0	0	0	0	0	0	0	0
	Gesamtkosten der Maßnahme								

Nr.	Investitionsübersicht Einzahlungs- und Auszahlungsarten	Ergebnis Vorjahr	Fortges. Ansatz	Ergebnis	Vergleich Ergebnis / Ansatz (Sp. 3-2)	Ergänz. Festleg. i. HH-Vollzug 2019	Ermächt.- übertrag aus 2018	verfügbare Mittel abzgl. Ergebnis	Ermächt.- übertrag. nach 2020
		2018 EUR	2019 EUR	2019 EUR	EUR	EUR	EUR	EUR	EUR
		1	2	3	4	5	6	7	8
755107110000: Erwerb bew. Anlagevm. Spielplätze									
6	= Summe der Einzahlungen aus Investitionstätigkeit	0	0	0	0	0	0	0	0
	Summe der Einzahlungen aus Investitionstätigkeit								
7	- Auszahlungen für den Erwerb von Grundstücken und Gebäuden	-19.983	0	-7.445	-7.445	0	0	7.445	0
	Auszahlungen für den Erwerb von Grundstücken und Gebäuden								
9	- Auszahlungen für den Erwerb von beweglichem Sachvermögen	0	-5.000	0	5.000	0	0	-5.000	0
	Auszahlungen für den Erwerb von beweglichem Sachvermögen								
13	= Summe der Auszahlungen aus Investitionstätigkeit	-19.983	-5.000	-7.445	-2.445	0	0	2.445	0
	Summe der Auszahlungen aus Investitionstätigkeit								
14	= Saldo aus Investitionstätigkeit	-19.983	-5.000	-7.445	-2.445	0	0	2.445	0
	Saldo aus Investitionstätigkeit								
16	= Gesamtkosten der Maßnahme	-19.983	-5.000	-7.445	-2.445	0	0	2.445	0
	Gesamtkosten der Maßnahme								

Jahresabschluss 2019 – Jahresrechnung Stadt Donzdorf

Nr.	Investitionsübersicht Einzahlungs- und Auszahlungsarten	Ergebnis	Fortges.	Ergebnis	Vergleich	Ergänz.	Ermächt.-	verfügbare	Ermächt.-
		Vorjahr	Ansatz	2019	Ergebnis /	Festleg. i.	übertrag	Mittel	übertrag.
		2018	2019	2019	Ansatz	Festleg. i.	aus	abzgl.	nach
		EUR	EUR	EUR	(Sp. 3-2)	HH-Vollzug	2018	Ergebnis	2020
		EUR	EUR	EUR	EUR	EUR	EUR	EUR	EUR
		1	2	3	4	5	6	7	8
755107110001: Erwerb bew. Anlagevm. Schlosspark									
6	= Summe der Einzahlungen aus Investitionstätigkeit	0	0	0	0	0	0	0	0
	Summe der Einzahlungen aus Investitionstätigkeit								
9	- Auszahlungen für den Erwerb von beweglichem Sachvermögen	0	-28.000	-18.158	9.842	0	0	-9.842	0
	Auszahlungen für den Erwerb von beweglichem Sachvermögen								
13	= Summe der Auszahlungen aus Investitionstätigkeit	0	-28.000	-18.158	9.842	0	0	-9.842	0
	Summe der Auszahlungen aus Investitionstätigkeit								
14	= Saldo aus Investitionstätigkeit	0	-28.000	-18.158	9.842	0	0	-9.842	0
	Saldo aus Investitionstätigkeit								
16	= Gesamtkosten der Maßnahme	0	-28.000	-18.158	9.842	0	0	-9.842	0
	Gesamtkosten der Maßnahme								

Nr.	Investitionsübersicht Einzahlungs- und Auszahlungsarten	Ergebnis	Fortges.	Ergebnis	Vergleich	Ergänz.	Ermächt.-	verfügbare	Ermächt.-
		Vorjahr	Ansatz	2019	Ergebnis /	Festleg. i.	übertrag	Mittel	übertrag.
		2018	2019	2019	Ansatz	Festleg. i.	aus	abzgl.	nach
		EUR	EUR	EUR	(Sp. 3-2)	HH-Vollzug	2018	Ergebnis	2020
		EUR	EUR	EUR	EUR	EUR	EUR	EUR	EUR
		1	2	3	4	5	6	7	8
755207010000: Baumaßnahmen Wasserbau Mühlkanal									
6	= Summe der Einzahlungen aus Investitionstätigkeit	0	0	0	0	0	0	0	0
	Summe der Einzahlungen aus Investitionstätigkeit								
8	- Auszahlungen für Baumaßnahmen	-537	-130.000	0	130.000	0	0	-130.000	0
	Auszahlungen für Baumaßnahmen								
13	= Summe der Auszahlungen aus Investitionstätigkeit	-537	-130.000	0	130.000	0	0	-130.000	0
	Summe der Auszahlungen aus Investitionstätigkeit								
14	= Saldo aus Investitionstätigkeit	-537	-130.000	0	130.000	0	0	-130.000	0
	Saldo aus Investitionstätigkeit								
16	= Gesamtkosten der Maßnahme	-537	-130.000	0	130.000	0	0	-130.000	0
	Gesamtkosten der Maßnahme								

Jahresabschluss 2019 – Jahresrechnung Stadt Donzdorf

Nr.	Investitionsübersicht Einzahlungs- und Auszahlungsarten	Ergebnis	Fortges.	Ergebnis	Vergleich	Ergänz.	Ermächt.-	verfügbare	Ermächt.-
		Vorjahr	Ansatz	2019	Ergebnis /	Festleg. i.	übertrag	Mittel	übertrag.
		2018	2019	2019	Ansatz /	HH-Vollzug	aus	abzgl.	nach
		EUR	EUR	EUR	(Sp. 3-2)	2019	2018	Ergebnis	2020
		1	2	3	4	5	6	7	8
755207010001: Baumaßnahmen Hochwasserschutz									
6	= Summe der Einzahlungen aus Investitionstätigkeit	0	0	0	0	0	0	0	0
	Summe der Einzahlungen aus Investitionstätigkeit								
8	- Auszahlungen für Baumaßnahmen	-1.785	-30.000	0	30.000	0	0	-30.000	0
	Auszahlungen für Baumaßnahmen								
13	= Summe der Auszahlungen aus Investitionstätigkeit	-1.785	-30.000	0	30.000	0	0	-30.000	0
	Summe der Auszahlungen aus Investitionstätigkeit								
14	= Saldo aus Investitionstätigkeit	-1.785	-30.000	0	30.000	0	0	-30.000	0
	Saldo aus Investitionstätigkeit								
16	= Gesamtkosten der Maßnahme	-1.785	-30.000	0	30.000	0	0	-30.000	0
	Gesamtkosten der Maßnahme								

Nr.	Investitionsübersicht Einzahlungs- und Auszahlungsarten	Ergebnis	Fortges.	Ergebnis	Vergleich	Ergänz.	Ermächt.-	verfügbare	Ermächt.-
		Vorjahr	Ansatz	2019	Ergebnis /	Festleg. i.	übertrag	Mittel	übertrag.
		2018	2019	2019	Ansatz /	HH-Vollzug	aus	abzgl.	nach
		EUR	EUR	EUR	(Sp. 3-2)	2019	2018	Ergebnis	2020
		1	2	3	4	5	6	7	8
755207010002: Baumaßnahmen Wasserbau Simonsbach									
6	= Summe der Einzahlungen aus Investitionstätigkeit	0	0	0	0	0	0	0	0
	Summe der Einzahlungen aus Investitionstätigkeit								
8	- Auszahlungen für Baumaßnahmen	0	-60.000	0	60.000	0	0	-60.000	0
	Auszahlungen für Baumaßnahmen								
13	= Summe der Auszahlungen aus Investitionstätigkeit	0	-60.000	0	60.000	0	0	-60.000	0
	Summe der Auszahlungen aus Investitionstätigkeit								
14	= Saldo aus Investitionstätigkeit	0	-60.000	0	60.000	0	0	-60.000	0
	Saldo aus Investitionstätigkeit								
16	= Gesamtkosten der Maßnahme	0	-60.000	0	60.000	0	0	-60.000	0
	Gesamtkosten der Maßnahme								

Jahresabschluss 2019 – Jahresrechnung Stadt Donzdorf

Nr.	Investitionsübersicht Einzahlungs- und Auszahlungsarten	Ergebnis	Fortges.	Ergebnis	Vergleich	Ergänz.	Ermächt.-	verfügbare	Ermächt.-
		Vorjahr	Ansatz	2019	Ergebnis /	Festleg. i.	übertrag	Mittel	übertrag.
		2018	2019	2019	Ansatz /	HH-Vollzug	aus	abzgl.	nach
		EUR	EUR	EUR	(Sp. 3-2)	2019	2018	Ergebnis	2020
		EUR	EUR	EUR	EUR	EUR	EUR	EUR	EUR
		1	2	3	4	5	6	7	8
755207010003: Baumaßnahmen Wasserbau Lauter									
6	= Summe der Einzahlungen aus Investitionstätigkeit	0	0	0	0	0	0	0	0
	Summe der Einzahlungen aus Investitionstätigkeit								
8	- Auszahlungen für Baumaßnahmen	-27.334	-50.000	-27.443	22.557	0	0	-22.557	0
	Auszahlungen für Baumaßnahmen								
13	= Summe der Auszahlungen aus Investitionstätigkeit	-27.334	-50.000	-27.443	22.557	0	0	-22.557	0
	Summe der Auszahlungen aus Investitionstätigkeit								
14	= Saldo aus Investitionstätigkeit	-27.334	-50.000	-27.443	22.557	0	0	-22.557	0
	Saldo aus Investitionstätigkeit								
16	= Gesamtkosten der Maßnahme	-27.334	-50.000	-27.443	22.557	0	0	-22.557	0
	Gesamtkosten der Maßnahme								

Nr.	Investitionsübersicht Einzahlungs- und Auszahlungsarten	Ergebnis	Fortges.	Ergebnis	Vergleich	Ergänz.	Ermächt.-	verfügbare	Ermächt.-
		Vorjahr	Ansatz	2019	Ergebnis /	Festleg. i.	übertrag	Mittel	übertrag.
		2018	2019	2019	Ansatz /	HH-Vollzug	aus	abzgl.	nach
		EUR	EUR	EUR	(Sp. 3-2)	2019	2018	Ergebnis	2020
		EUR	EUR	EUR	EUR	EUR	EUR	EUR	EUR
		1	2	3	4	5	6	7	8
755207610000: Investitionszuwendungen Wasserbau									
1	+ Einzahlungen aus Investitionszuwendungen	0	110.000	0	-110.000	0	0	110.000	0
	Einzahlungen aus Investitionszuwendungen								
6	= Summe der Einzahlungen aus Investitionstätigkeit	0	110.000	0	-110.000	0	0	110.000	0
	Summe der Einzahlungen aus Investitionstätigkeit								
13	= Summe der Auszahlungen aus Investitionstätigkeit	0	0	0	0	0	0	0	0
	Summe der Auszahlungen aus Investitionstätigkeit								
14	= Saldo aus Investitionstätigkeit	0	110.000	0	-110.000	0	0	110.000	0
	Saldo aus Investitionstätigkeit								
16	= Gesamtkosten der Maßnahme	0	0	0	0	0	0	0	0
	Gesamtkosten der Maßnahme								

Jahresabschluss 2019 – Jahresrechnung Stadt Donzdorf

Nr.	Investitionsübersicht Einzahlungs- und Auszahlungsarten	Ergebnis	Fortges.	Ergebnis	Vergleich	Ergänz.	Ermächt.-	verfügbare	Ermächt.-
		Vorjahr	Ansatz	2019	Ergebnis /	Festleg. i.	übertrag	Mittel	übertrag.
		2018	2019	2019	Ansatz /	HH-Vollzug	aus	abzgl.	nach
		EUR	EUR	EUR	(Sp. 3-2)	2019	2018	Ergebnis	2020
		1	2	3	4	5	6	7	8
755307010000: Baumaßnahmen Friedhof Donzdorf									
6	= Summe der Einzahlungen aus Investitionstätigkeit	0	0	0	0	0	0	0	0
	Summe der Einzahlungen aus Investitionstätigkeit								
7	- Auszahlungen für den Erwerb von Grundstücken und Gebäuden	-10.858	0	0	0	0	0	0	0
	Auszahlungen für den Erwerb von Grundstücken und Gebäuden								
13	= Summe der Auszahlungen aus Investitionstätigkeit	-10.858	0	0	0	0	0	0	0
	Summe der Auszahlungen aus Investitionstätigkeit								
14	= Saldo aus Investitionstätigkeit	-10.858	0	0	0	0	0	0	0
	Saldo aus Investitionstätigkeit								
16	= Gesamtkosten der Maßnahme	-10.858	0	0	0	0	0	0	0
	Gesamtkosten der Maßnahme								

Nr.	Investitionsübersicht Einzahlungs- und Auszahlungsarten	Ergebnis	Fortges.	Ergebnis	Vergleich	Ergänz.	Ermächt.-	verfügbare	Ermächt.-
		Vorjahr	Ansatz	2019	Ergebnis /	Festleg. i.	übertrag	Mittel	übertrag.
		2018	2019	2019	Ansatz /	HH-Vollzug	aus	abzgl.	nach
		EUR	EUR	EUR	(Sp. 3-2)	2019	2018	Ergebnis	2020
		1	2	3	4	5	6	7	8
755307110000: Erwerb bew. Anlagevm. Friedhof Donzdorf									
6	= Summe der Einzahlungen aus Investitionstätigkeit	0	0	0	0	0	0	0	0
	Summe der Einzahlungen aus Investitionstätigkeit								
9	- Auszahlungen für den Erwerb von beweglichem Sachvermögen	0	-3.100	0	3.100	0	0	-3.100	0
	Auszahlungen für den Erwerb von beweglichem Sachvermögen								
13	= Summe der Auszahlungen aus Investitionstätigkeit	0	-3.100	0	3.100	0	0	-3.100	0
	Summe der Auszahlungen aus Investitionstätigkeit								
14	= Saldo aus Investitionstätigkeit	0	-3.100	0	3.100	0	0	-3.100	0
	Saldo aus Investitionstätigkeit								
16	= Gesamtkosten der Maßnahme	0	-3.100	0	3.100	0	0	-3.100	0
	Gesamtkosten der Maßnahme								

Jahresabschluss 2019 – Jahresrechnung Stadt Donzdorf

Nr.	Investitionsübersicht Einzahlungs- und Auszahlungsarten	Ergebnis	Fortges.	Ergebnis	Vergleich	Ergänz.	Ermächt.-	verfügbare	Ermächt.-
		Vorjahr	Ansatz	2019	Ergebnis /	Festleg. i.	übertrag	Mittel	übertrag.
		2018	2019	2019	Ansatz /	HH-Vollzug	aus	abzgl.	nach
		EUR	EUR	EUR	(Sp. 3-2)	2019	2018	Ergebnis	2020
		1	2	3	4	5	6	7	8
757107410000: Umlage an Gewerbepark Lautertal									
6	= Summe der Einzahlungen aus Investitionstätigkeit	0	0	0	0	0	0	0	0
	Summe der Einzahlungen aus Investitionstätigkeit								
10	- Auszahlungen für den Erwerb von Finanzvermögen	0	0	-36.750	-36.750	0	0	36.750	0
	Auszahlungen für den Erwerb von Finanzvermögen								
13	= Summe der Auszahlungen aus Investitionstätigkeit	0	0	-36.750	-36.750	0	0	36.750	0
	Summe der Auszahlungen aus Investitionstätigkeit								
14	= Saldo aus Investitionstätigkeit	0	0	-36.750	-36.750	0	0	36.750	0
	Saldo aus Investitionstätigkeit								
16	= Gesamtkosten der Maßnahme	0	0	-36.750	-36.750	0	0	36.750	0
	Gesamtkosten der Maßnahme								

Nr.	Investitionsübersicht Einzahlungs- und Auszahlungsarten	Ergebnis	Fortges.	Ergebnis	Vergleich	Ergänz.	Ermächt.-	verfügbare	Ermächt.-
		Vorjahr	Ansatz	2019	Ergebnis /	Festleg. i.	übertrag	Mittel	übertrag.
		2018	2019	2019	Ansatz /	HH-Vollzug	aus	abzgl.	nach
		EUR	EUR	EUR	(Sp. 3-2)	2019	2018	Ergebnis	2020
		1	2	3	4	5	6	7	8
761207310000: Kapitalzuführung EigB Stadtwerke									
6	= Summe der Einzahlungen aus Investitionstätigkeit	0	0	0	0	0	0	0	0
	Summe der Einzahlungen aus Investitionstätigkeit								
10	- Auszahlungen für den Erwerb von Finanzvermögen	0	-100.000	0	100.000	0	0	-100.000	0
	Auszahlungen für den Erwerb von Finanzvermögen								
11	- Auszahlungen für Investitionsförderungsmaßnahmen	0	0	-200.000	-200.000	0	0	200.000	0
	Auszahlungen für Investitionsförderungsmaßnahmen								
13	= Summe der Auszahlungen aus Investitionstätigkeit	0	-100.000	-200.000	-100.000	0	0	100.000	0
	Summe der Auszahlungen aus Investitionstätigkeit								
14	= Saldo aus Investitionstätigkeit	0	-100.000	-200.000	-100.000	0	0	100.000	0
	Saldo aus Investitionstätigkeit								
16	= Gesamtkosten der Maßnahme	0	-100.000	-200.000	-100.000	0	0	100.000	0
	Gesamtkosten der Maßnahme								