

Stadt *Donzdorf*



Haushaltssatzung



**Haushaltsplan** 2016

# Inhaltsverzeichnis

Haushaltssatzung	1
Vorbericht	3
Verwaltungshaushalt	33
Vermögenshaushalt	129
Gesamtplan Einzelpläne	191
Gesamtplan Unterabschnitt	195
Haushaltsquerschnitte	203
Übersicht der Deckungsvermerke und Budgets	213
SN Gruppierung 500	225
SN Gruppierung 4000, 5400, 6500	239
Gesamtplan Gruppierungsübersicht	251
<b>Anlagen</b>	
Stellenplan	257
Finanzplan nach Arten	281
Finanzplan nach Arten und Summen	287
Finanzplanung	297
Übersicht über den voraussichtlichen Stand der Rücklagen	351
Übersicht über die Verpflichtungsermächtigungen	353
Schuldenstandsübersicht	355
Übersicht über die Haushalts- und Finanzlage im Haushaltsjahr 2016	359
Wirtschaftsplan 2016 der Stadthalle/ kath. Gemeindezentrum GbR	365

# HAUSHALTSSATZUNG

der

Stadt *Donzdorf*

für das Haushaltsjahr 2016

Aufgrund von § 79 der Gemeindeordnung für Baden-Württemberg in der Fassung vom 24. Juli 2000 ( GBl. S. 582 ) hat der Gemeinderat am ..... folgende Haushaltssatzung für das Haushaltsjahr 2016 beschlossen:

## § 1

Der Haushaltsplan wird festgesetzt mit

- |    |  |                 |                 |
|----|--|-----------------|-----------------|
| 1. | den Einnahmen und Ausgaben von je  |                 | 27.602.500 Euro |
|    | davon im Verwaltungshaushalt   | 22.899.000 Euro |                 |
|    | im Vermögenshaushalt   | 4.703.500 Euro  |                 |
| 2. | dem Gesamtbetrag der vorgesehenen Kreditaufnahmen für Investitionen und Investitionsförderungsmaßnahmen (Kreditermächtigung) von |                 | 0 Euro          |
| 3. | dem Gesamtbetrag der Verpflichtungsermächtigungen von  |                 | 0 Euro          |

## § 2

Der Höchstbetrag der Kassenkredite wird festgesetzt auf 6.000.000 Euro

## § 3

Die Hebesätze werden festgesetzt -nachrichtlich -

- |    |  |  |          |
|----|--|--|----------|
| 1. | für die Grundsteuer  |  |          |
|    | a) für die land- und forstwirtschaftlichen Betriebe (Grundsteuer A ) |  |          |
|    | auf  |  | 410 v.H. |
|    | b) für die Grundstücke (Grundsteuer B)                               |  |          |
|    | auf  |  | 400 v.H. |
|    | der Steuermessbeträge  |  |          |
| 2. | für die Gewerbesteuer  |  |          |
|    | auf  |  | 380 v.H. |
|    | der Steuermessbeträge  |  |          |

Donzdorf, 02.12.2015



Martin Stölzle  
Bürgermeister







# Vorbericht

für das Haushaltsjahr 2016



# Vorbericht

für das Haushaltsjahr 2016

## **Rückblick auf das Haushaltsjahr 2015:**

Die Jahresrechnung 2014 wurde vom Gemeinderat in seiner Sitzung am 27.07.2015 festgestellt.

Die Ergebnisse 2014 wurden bei der Aufstellung des Haushaltsplans für 2016 berücksichtigt.

---

Die Aufsichtsprüfung durch die Gemeindeprüfungsanstalt sämtlicher Jahresrechnungen bis einschließlich 2012 ist erfolgt.

## Überblick über die Haushaltsjahre 2014 - 2016

---

### ■ **Rechtsgrundlage:**

Gem. § 4 GemHVO gibt der Vorbericht einen Überblick über den Stand und die Entwicklung der Haushaltswirtschaft. Insbesondere soll dargestellt werden:

1. wie sich die wichtigsten Einnahme- und Ausgabearten , das Vermögen und die Schulden, mit Ausnahme der Kassenkredite, in den beiden dem Haushaltsjahr vorangehenden Jahren entwickelt haben und im Haushaltsjahr entwickeln werden;
2. wie sich die Zuführungen vom Verwaltungshaushalt und die Rücklagen in den dem Haushaltsjahr folgenden drei Jahren entwickeln werden und in welchem Verhältnis sie zum Deckungsbedarf nach dem Finanzplan stehen;
3. welche Investitionen und Investitionsförderungsmaßnahmen im Haushaltsjahr geplant sind und welche finanziellen Auswirkungen sich hieraus für die folgenden Jahre ergeben;
4. in welchen wesentlichen Punkten der Haushaltsplan vom Finanzplan abweicht;
5. wie sich die Kassenlage im Vorjahr entwickelt hat und in welchem Umfang Kassenkredite in Anspruch genommen worden sind.

**Entwicklung der wichtigsten Einnahmearten:**

Einnahmen des Verwaltungshaushalts:  
in 1.000 Euro

	<b>Ansatz 2016</b>	<b>Ansatz 2015</b>	<b>Rechn. Ergebnis 2014</b>
Grundsteuern A und B	1.627	1.601	1.597
Gewerbesteuer	3.020	2.650	2.692
Gemeindeanteil Einkommenssteuer	5.800	5.658	5.620
Gemeindeanteil Umsatzsteuer	360	358	347
Sonstige Steuern	495	413	327
Allgemeine Zuweisungen	5.368	5.170	4.872
Familienleistungsausgleich	461	450	462
Gebühren/ Entgelte	981	969	939
Verkauf/ Mieten/ Pachten	487	453	514
Erstattungen für Ausgaben des Verwaltungshaushalts	1.477	1.483	1.524
Zuweisungen/ Zuschüsse	1.925	1.690	1.658
Sonstige Finanzeinnahmen	898	926	852
<b>Gesamt</b>	<b>22.899</b>	<b>21.821</b>	<b>21.404</b>

Einnahmen des Vermögenshaushalts:  
in 1.000 Euro

	<b>Ansatz 2016</b>	<b>Ansatz 2015</b>	<b>Rechn. Ergebnis 2014</b>
Zuführung vom Verwaltungshaushalt	2.001	1.827	1.899
Rücklagenentnahmen	0	0	0
Rückflüsse von Kapitaleinlagen	0	0	4
Grundstückserlöse	824	460	496
Beiträge	0	0	155
Investitionszuschüsse	1.812	2.292	142
Darlehensrückflüsse	67	67	-1
Kreditaufnahmen	0	0	200
<b>Gesamt</b>	<b>4.704</b>	<b>4.646</b>	<b>2.895</b>

■ **Entwicklung der wichtigsten Ausgabearten:**

**Ausgaben des Verwaltungshaushalts:**  
in 1.000 Euro

	<b>Ansatz 2016</b>	<b>Ansatz 2015</b>	<b>Rechn. Ergebnis 2014</b>
Personalausgaben	5.834	5.368	5.177
Sächlicher Verwaltungs- und Betriebsaufwand	4.785	4.740	4.862
Zuweisungen/ Zuschüsse	2.205	2.016	2.116
Zinsausgaben	301	380	382
Gewerbesteuerumlage	541	481	487
Finanzausgleichsumlage	2.729	2.600	2.413
Kreisumlage und Regionalverband	4.502	4.408	4.088
Sonstige Finanzausgaben	1	1	-20
Zuführung zum Vermögenshaushalt	2.001	1.827	1.899
<b>Gesamt</b>	<b>22.899</b>	<b>21.821</b>	<b>21.404</b>

**Ausgaben des Vermögenshaushalts:**  
in 1.000 Euro

	<b>Ansatz 2016</b>	<b>Ansatz 2015</b>	<b>Rechn. Ergebnis 2014</b>
Zuführung an Verwaltungshaushalt	0	0	0
Darlehensgewährung	0	0	0
Erwerb von Beteiligungen	200	0	701
Vermögenserwerb	299	143	288
Erwerb von Grundstücken	18	3	22
Baumaßnahmen	3.842	4.160	1.517
Kredittilgung	325	310	313
Investitionszuschüsse	20	20	53
Zuführung an Rücklagen	0	10	1
Zuweisungen	0	0	0
<b>Gesamt</b>	<b>4.704</b>	<b>4.646</b>	<b>2.895</b>



### **Allgemeine Rücklagen:**

in 1.000 Euro

Voraussichtlicher Stand zum 31.12.2015	387 Euro
Voraussichtliche Entnahme 2016	0 Euro
Voraussichtliche Zuführung 2016	0 Euro
<hr/>	<hr/>
Voraussichtlicher Stand 31.12.2016	387 Euro

Mindestbetrag gem. § 20 Abs. 2 Satz 2 GemHVO: **387 Euro**

### **Kassenkredite:**

Gemäß § 89 GemO kann die Gemeinde Kassenkredite aufnehmen, soweit für die Kasse keine anderen Mittel zur Verfügung stehen. Aufgrund der geringen Rücklagen der Stadt Donzdorf wurden in der Haushaltssatzung für das Haushaltsjahr 2016 Kassenkredite in Höhe von 6.000.000,00 Euro veranschlagt.

### **Übersicht über die Jahre 2016-2019:**

Pflichtzuführung zum Vermögenshaushalt nach § 22 Abs. 1 GemHVO:  
Gemäß § 22 GemHVO müssen die im Verwaltungshaushalt nicht benötigten Einnahmen dem Vermögenshaushalt zugeführt werden. Mit dieser Zuführung müssen die Kreditbeschaffungskosten und die ordentliche Tilgung von Krediten gedeckt sein. Außerdem muss die Zuführung insgesamt mindestens so hoch sein wie die aus Entgelten gedeckten Abschreibungen.

in 1.000 Euro

	<b>Ansatz 2016</b>	<b>Ansatz 2017</b>	<b>Ansatz 2018</b>	<b>Ansatz 2019</b>
Kreditbeschaffungskosten und ordentliche Tilgung von Krediten	325	325	325	325
aus Entgelten gedeckte Abschreibung 7500. Bestattungswesen	56	56	56	56
<b>Pflichtzuführung vom VwH</b>	<b>381</b>	<b>381</b>	<b>381</b>	<b>381</b>



in 1.000 Euro

	<b>Ansatz 2016</b>	<b>Ansatz 2017</b>	<b>Ansatz 2018</b>	<b>Ansatz 2019</b>
Zuführung zum Vermögenshaushalt (Planansatz)	2.001	1.661	1.665	1.665
Pflichtzuführung vom VwH	381	381	381	381
<b>Zwischensumme</b> (Zuführung zum VmH –Pflichtzuführung vom VwH)	<b>1.620</b>	<b>1.280</b>	<b>1.284</b>	<b>1.284</b>
Einnahmen aus Veränderungen des Anlagevermögens	824	116	100	100
Entnahme aus Rücklagen	0	0	0	0
Investitionszuschüsse und Beiträge	1.812	298	258	350
<b>Summe</b>	<b>2.444</b>	<b>1.694</b>	<b>1.642</b>	<b>1.734</b>

Nettoinvestitionsrate:

in 1.000 Euro

	<b>Ansatz 2016</b>	<b>Ansatz 2017</b>	<b>Ansatz 2018</b>	<b>Ansatz 2019</b>
Zuführung an den Vermögenshaushalt	2.001	1.661	1.665	1.665
davon gebunden für ordentliche Tilgung von Krediten	325	325	325	325
<b>Nettoinvestitionsrate</b>	<b>1.676</b>	<b>1.336</b>	<b>1.340</b>	<b>1.340</b>

Voraussichtlicher Schuldenstand:

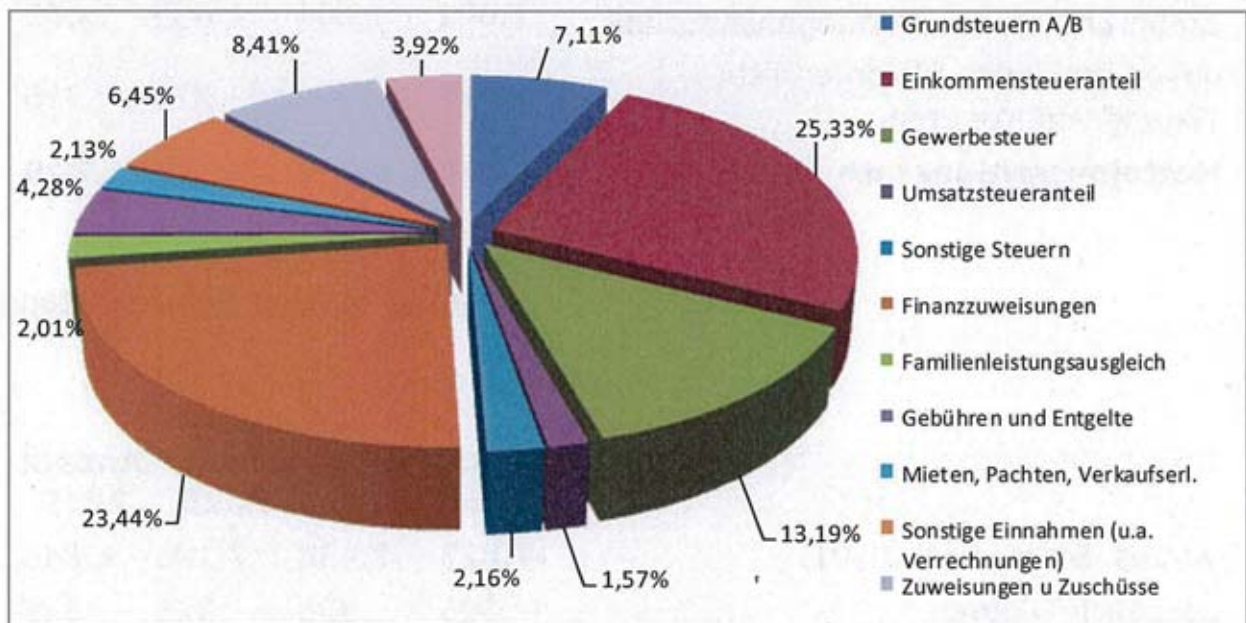
in 1.000 Euro

	<b>Ansatz 2016</b>	<b>Ansatz 2017</b>	<b>Ansatz 2018</b>	<b>Ansatz 2019</b>
voraus. Stand zum 01.01.	7.823	7.498	7.173	6.848
abzüglich Tilgung	325	325	325	325
zuzüglich Kreditaufnahmen	0	0	0	0
<b>insgesamt</b>	<b>7.498</b>	<b>7.173</b>	<b>6.848</b>	<b>6.523</b>
Schuldenstand je Einwohner in €	688	658	628	599

**Einnahmen und Ausgaben Verwaltungs- und Vermögenshaushalt:**

**Einnahmen Verwaltungshaushalt:**

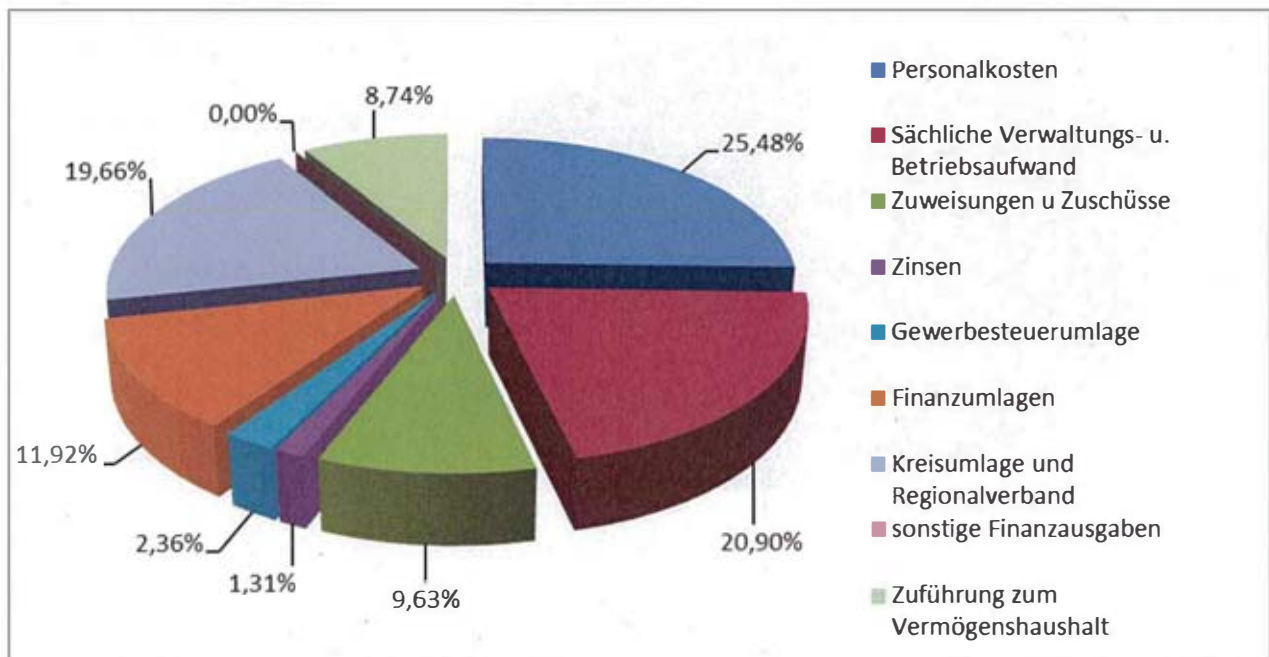
Bezeichnung	in 1.000 Euro	Prozentualer Anteil
Grundsteuern A/B	1.627	7,11 %
Einkommensteueranteil	5.800	25,33 %
Gewerbesteuer	3.020	13,19 %
Umsatzsteueranteil	360	1,57 %
Sonstige Steuern	495	2,16 %
Finanzzuweisungen	5.368	23,44 %
Familienleistungsausgleich	461	2,01 %
Gebühren und Entgelte	981	4,28 %
Mieten, Pachten, Verkaufserlöse	487	2,13 %
Sonstige Einnahmen (u.a. Verrechnungen)	1.477	6,45 %
Zuweisungen u Zuschüsse	1.925	8,41 %
Sonstige Finanzeinnahmen	898	3,92 %
<b>Gesamt</b>	<b>22.899</b>	<b>100,00 %</b>





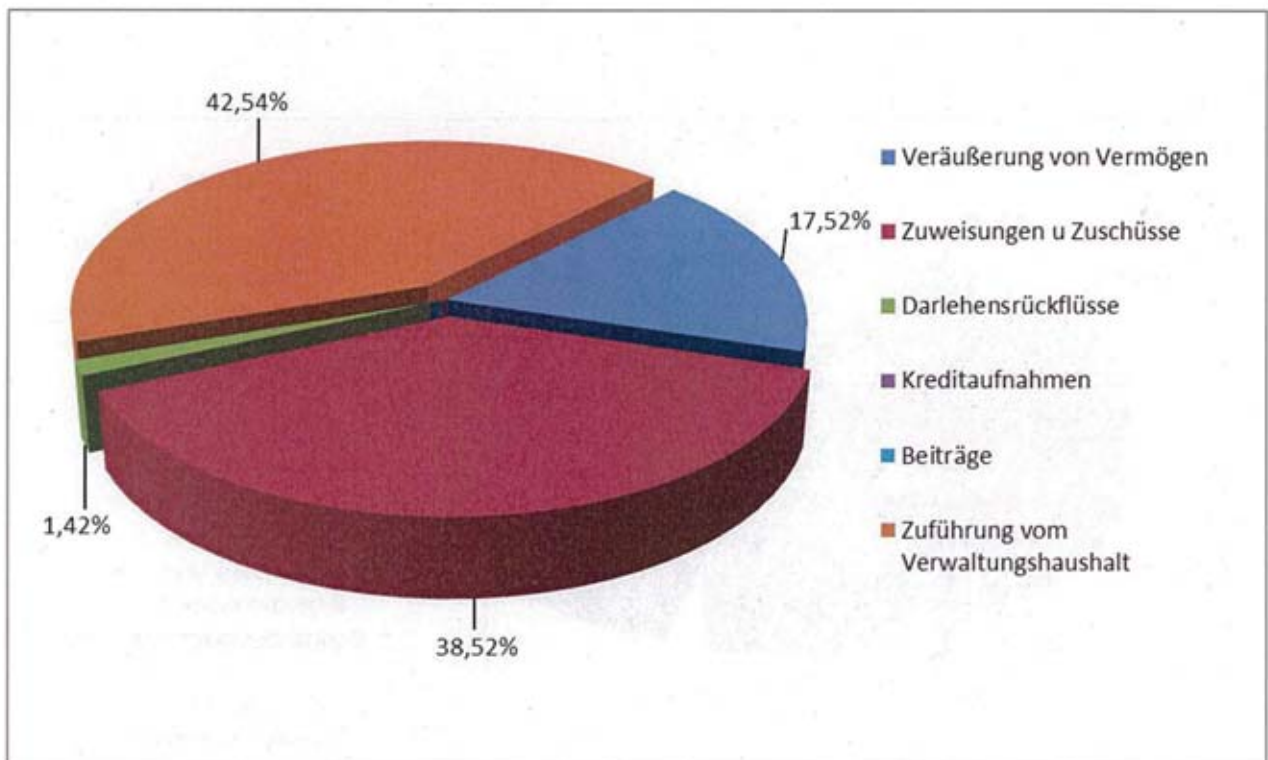
## ■ Ausgaben Verwaltungshaushalt:

Bezeichnung	in 1.000 Euro	Prozentualer Anteil
Personalkosten	5.834	25,48 %
Sächliche Verwaltungs- u. Betriebsaufwand	4.785	20,90 %
Zuweisungen u Zuschüsse	2.205	9,63 %
Zinsen	301	1,31 %
Gewerbsteuerumlage	541	2,36 %
Finanzumlagen	2.729	11,92 %
Kreisumlage und Regionalverband	4.502	19,66 %
sonstige Finanzausgaben	1	0,00 %
Zuführung zum Vermögenshaushalt	2.001	8,74 %
<b>Gesamt</b>	<b>22.899</b>	<b>100,00 %</b>



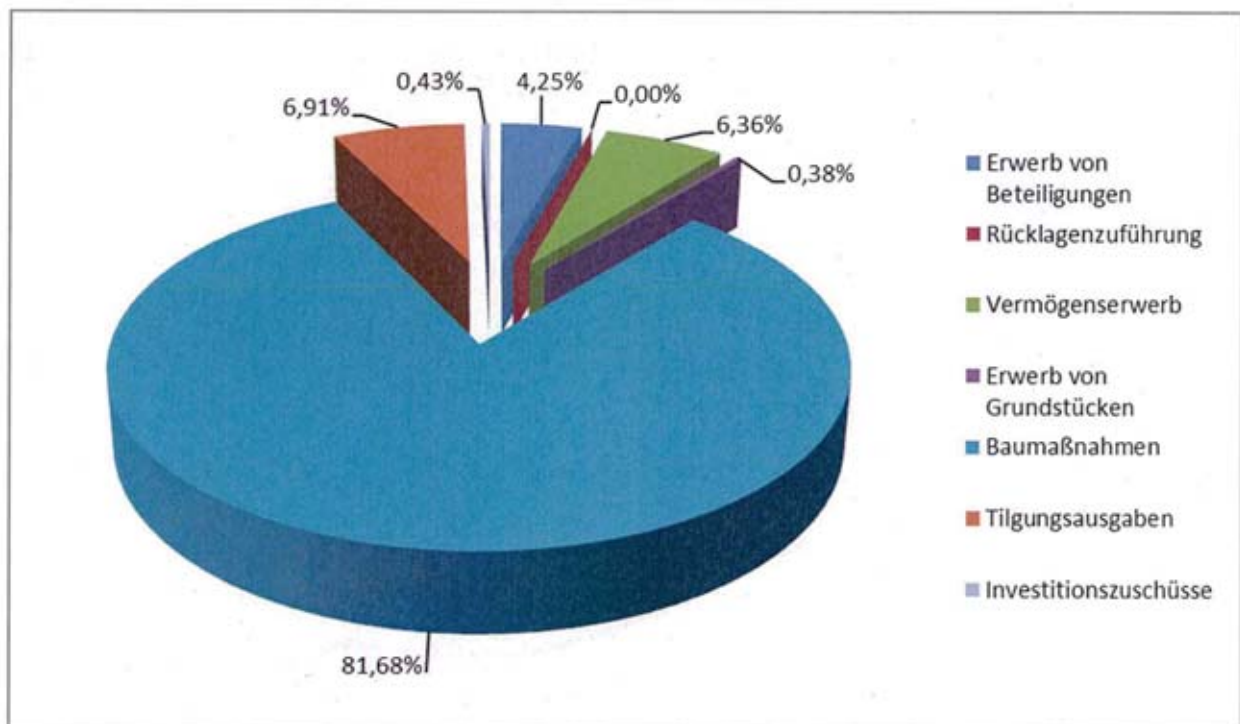
## ■ Einnahmen Vermögenshaushalt:

Bezeichnung	in 1000 Euro	Prozentualer Anteil
Veräußerung von Vermögen	824	17,52 %
Zuweisungen u Zuschüsse	1.812	38,52 %
Darlehensrückflüsse	67	1,42 %
Kreditaufnahmen	0	0,00 %
Beiträge	0	0,00 %
Zuführung vom Verwaltungshaushalt	2.001	42,54 %
<b>Gesamt</b>	<b>4.704</b>	<b>100,00 %</b>



## ■ Ausgaben Vermögenshaushalt:

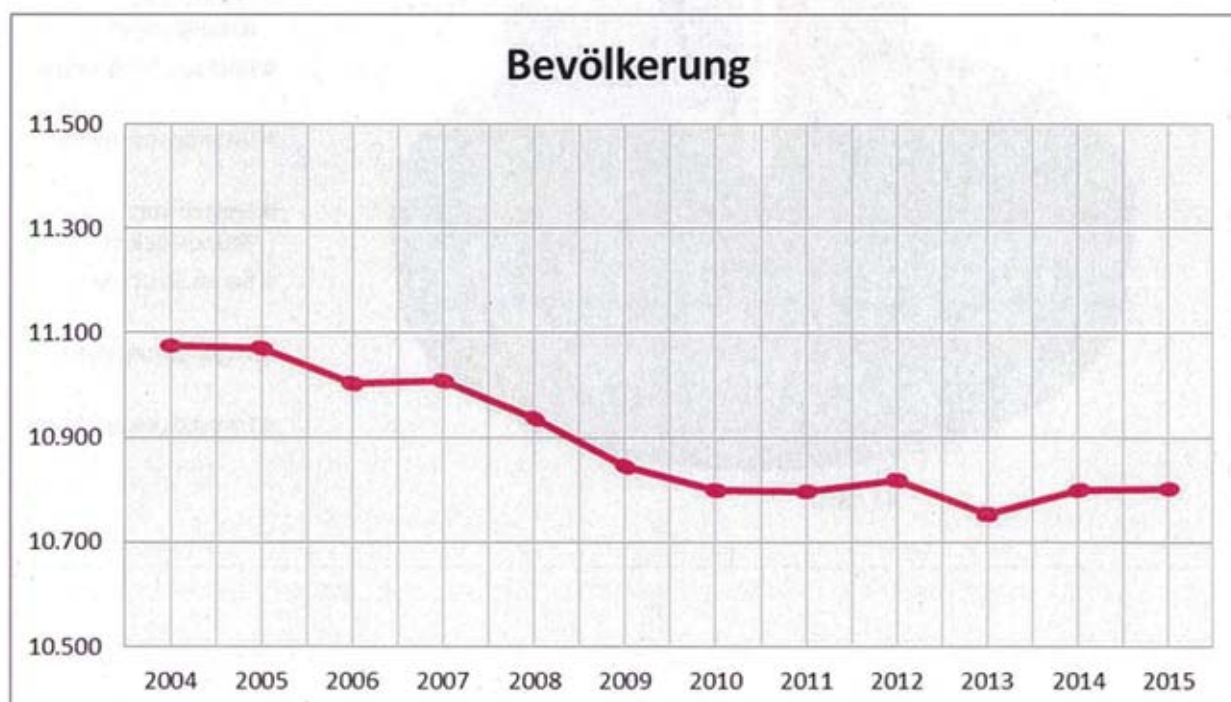
Bezeichnung	in 1.000 Euro	Prozentualer Anteil
Erwerb von Beteiligungen	200	4,25 %
Rücklagenzuführung	0	0,00 %
Vermögenserwerb	299	6,36 %
Erwerb von Grundstücken	18	0,38 %
Baumaßnahmen	3.842	81,68 %
Tilgungsausgaben	325	6,91 %
Investitionszuschüsse	20	0,43 %
<b>Gesamt</b>	<b>4.704</b>	<b>100,00 %</b>



## Allgemeines

### Einwohnerzahl:

Volkszählung am	17.05.1939	4.320
Fortschreibung	30.06.2000	11.163
Fortschreibung	30.06.2001	11.109
Fortschreibung	30.06.2002	11.025
Fortschreibung	30.06.2003	11.087
Fortschreibung	30.06.2004	11.075
Fortschreibung	30.06.2005	11.070
Fortschreibung	30.06.2006	11.002
Fortschreibung	30.06.2007	11.007
Fortschreibung	30.06.2008	10.936
Fortschreibung	30.06.2009	10.843
Fortschreibung	30.06.2010	10.799
Fortschreibung	30.06.2011	10.797
Fortschreibung	30.06.2012	10.817
Fortschreibung	30.06.2013	10.753
Fortschreibung	30.06.2014	10.799
Fortschreibung	30.06.2015	10.800



### Gesamtfläche des Gemeindegebietes:

insgesamt: 3.983 ha  
 davon Donzdorf: 2.496 ha  
 davon Reichenbach u.R.: 957 ha  
 davon Winzingen: 530 ha



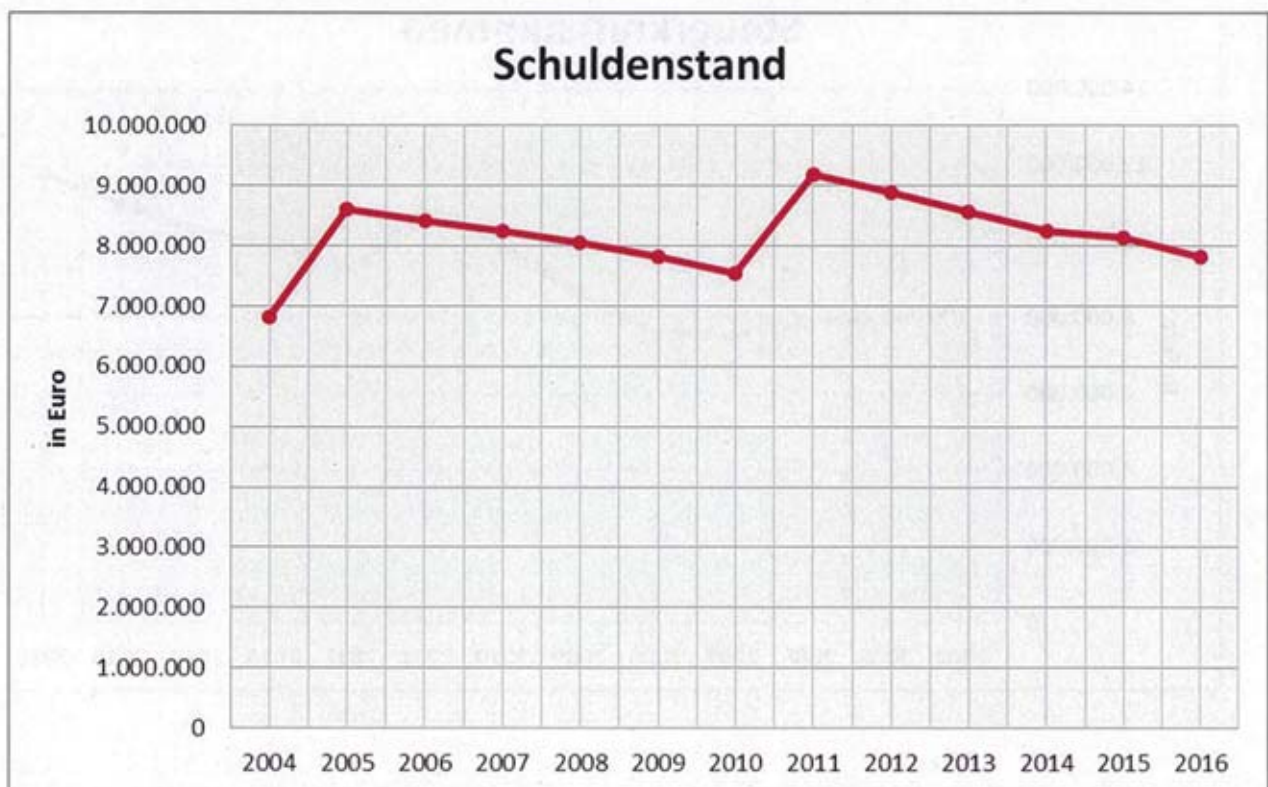
## Steuerkraftsummen der Stadt:

Jahr	je Einwohner nach der Fortschreibung Euro	insgesamt Euro
2004	716	7.939.742
2005	709	7.850.753
2006	682	7.550.112
2007	690	7.590.890
2008	782	8.610.350
2009	897	9.808.842
2010	1.010	10.953.005
2011	856	9.244.563
2012	914	9.867.418
2013	951	10.285.409
2014	1.015	10.919.454
2015	1.090	11.766.225
2016	1.143	12.349.566



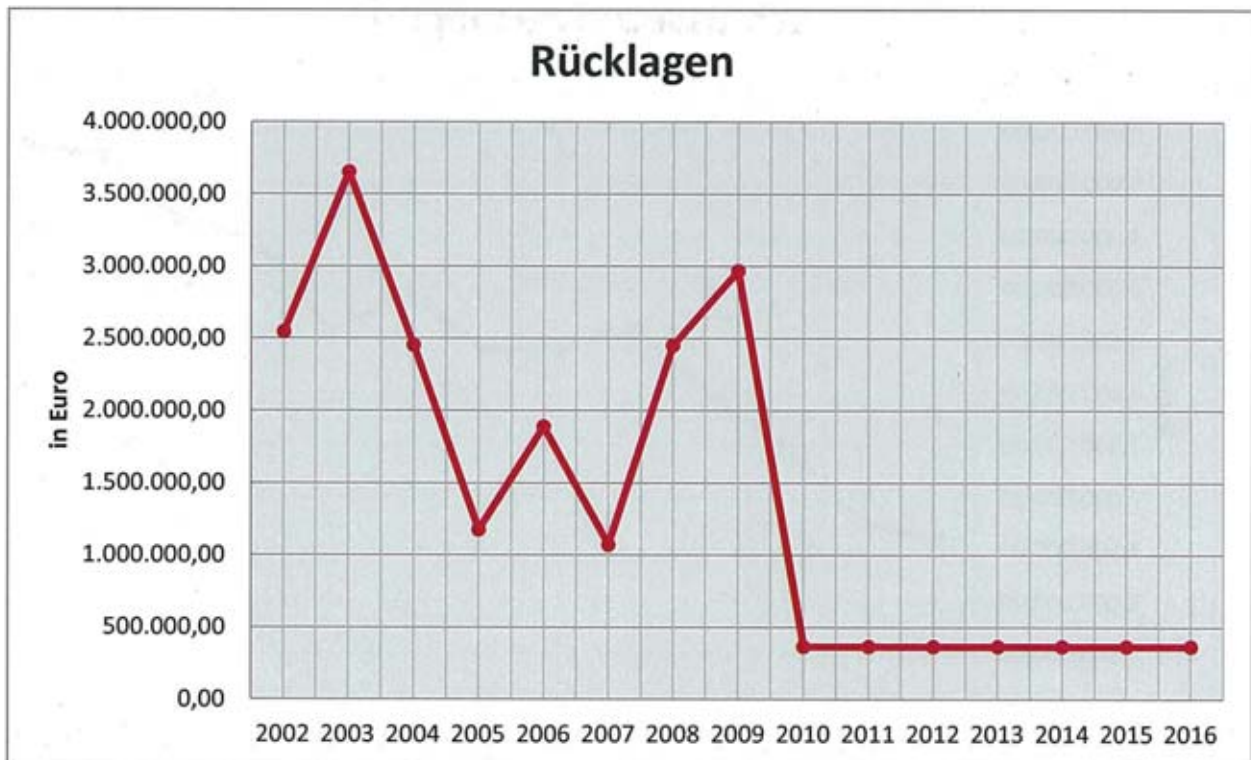
**Schuldenstand der Stadt:**  
*(ohne Sonderrechnungen  
 Stadtwerke u. Abwasserbeseitigung)*

Jahr	je Einwohner Euro	insgesamt Euro
Ende 2004	777	8.600.932
Ende 2005	761	8.428.437
Ende 2006	751	8.252.438
Ende 2007	732	8.058.575
Ende 2008	716	7.827.683
Ende 2009	695	7.541.138
Ende 2010	847	9.187.052
Ende 2011	822	8.879.539
Ende 2012	792	8.568.641
Ende 2013	768	8.259.331
Ende 2014	754	8.146.349
Voraus. Ende 2015	718	7.823.000
Voraus. Ende 2016	694	7.498.000



## Rücklagen:

Jahr	insgesamt Euro
Ende 2002	3.654.561,33
Ende 2003	2.453.344,40
Ende 2004	1.176.816,26
Ende 2005	1.890.533,43
Ende 2006	1.070.437,19
Ende 2007	2.451.812,23
Ende 2008	2.967.547,07
Ende 2009	365.938,28
Ende 2010	365.938,28
Ende 2011	365.938,28
Ende 2012	365.938,28
Ende 2013	365.938,28
Ende 2014	367.306,05
Voraus. Ende 2015	387.000,00
Voraus. Ende 2016	387.000,00





## Steuern und Finanzausweisungen

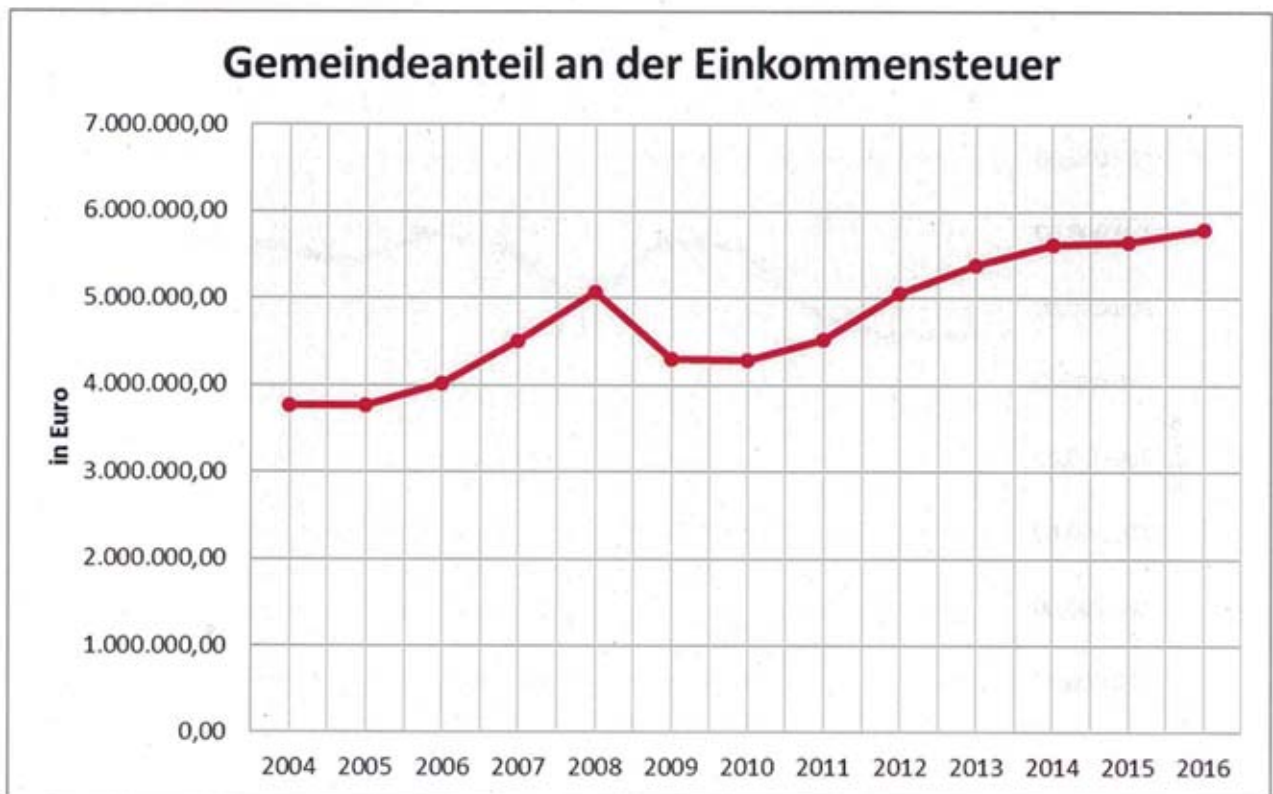
### **Schlüsselzuweisungen inkl. Investitionszuschüsse:**

Jahr	insgesamt Euro
2004	1.606.113,00
2005	1.745.211,00
2006	2.458.642,00
2007	2.984.260,00
2008	3.622.258,00
2009	3.392.952,70
2010	3.423.103,00
2011	3.960.883,00
2012	3.608.728,00
2013	4.451.912,00
2014	4.871.776,10
Voraus. 2015	5.269.000,00
Voraus. 2016	5.368.000,00



### **Gemeindeanteil an der Einkommensteuer:**

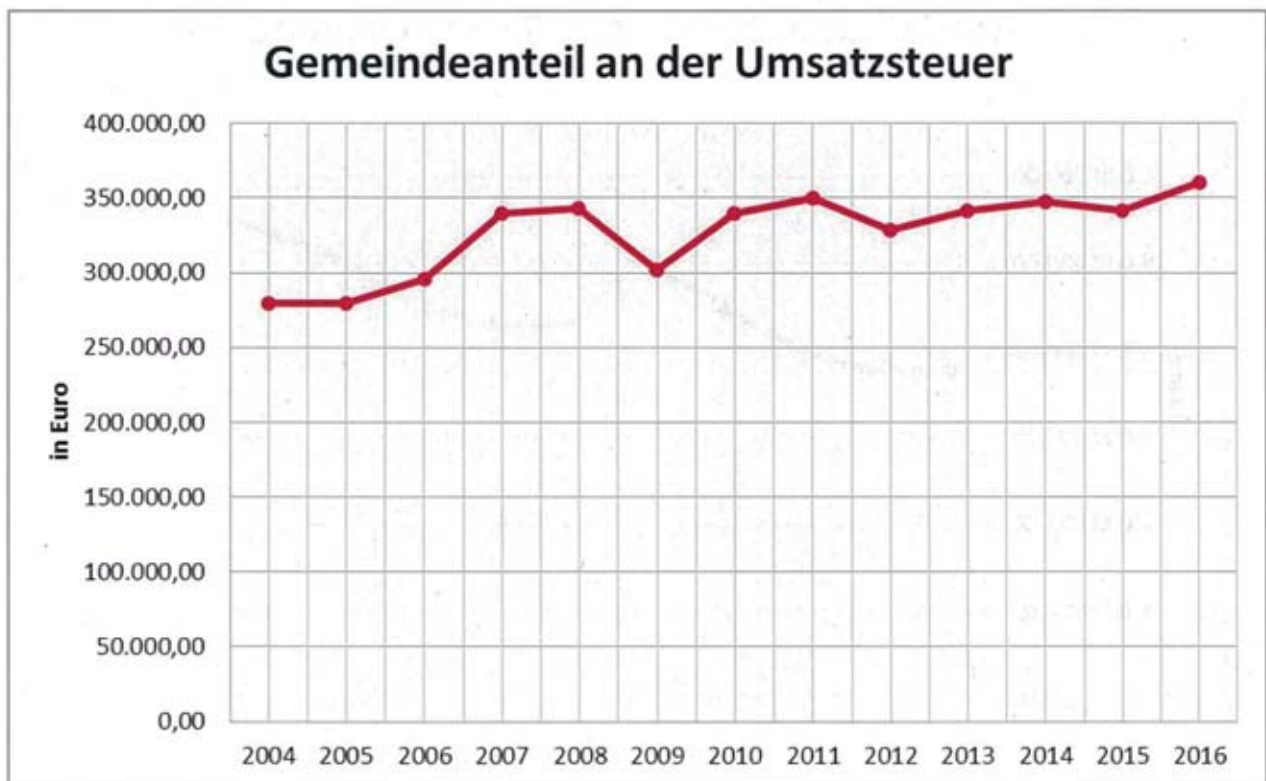
Jahr	insgesamt Euro
2004	3.790.942,00
2005	3.761.024,00
2006	4.028.040,00
2007	4.510.046,00
2008	5.073.101,00
2009	4.302.196,00
2010	4.283.782,00
2011	4.527.233,00
2012	5.052.164,00
2013	5.378.151,00
2014	5.619.724,00
Voraus. 2015	5.658.000,00
Voraus. 2016	5.800.000,00





### Gemeindeanteil an der Umsatzsteuer:

Jahr	insgesamt Euro
2004	279.420,00
2005	280.887,00
2006	295.683,00
2007	339.170,00
2008	342.415,00
2009	301.519,00
2010	338.987,00
2011	349.395,00
2012	328.061,00
2013	341.001,00
2014	347.492,00
Voraus. 2015	341.000,00
Voraus. 2016	360.000,00



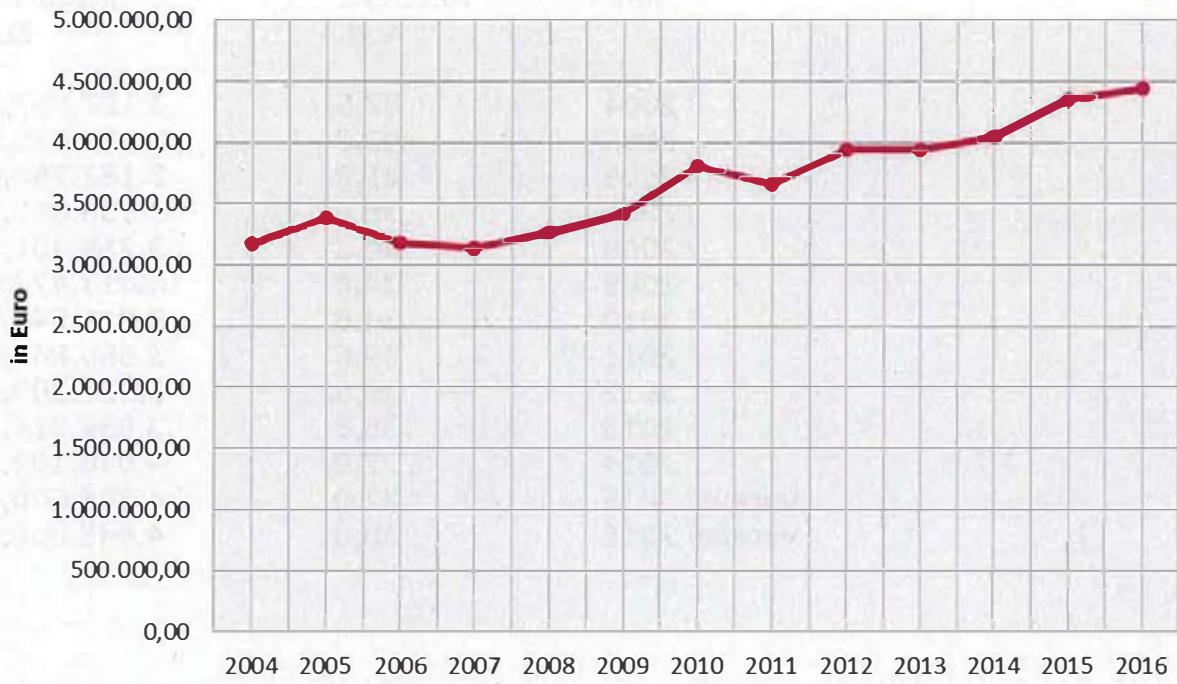


## Kreisumlage:

Jahr	Hebesatz v.H.	insgesamt Euro
2004	37,5	3.167.957,00
2005	43,0	3.383.675,00
2006	41,8	3.182.764,00
2007	38,0	3.135.037,56
2008	34,8	3.268.401,22
2009	34,8	3.413.477,00
2010	34,8	3.811.646,00
2011	39,6	3.660.847,00
2012	39,9	3.937.100,00
2013	38,3	3.939.314,00
2014	37,0	4.040.199,00
Voraus. 2015	37,0	4.354.000,00
Voraus. 2016	36,0	4.445.000,00



## Kreisumlage



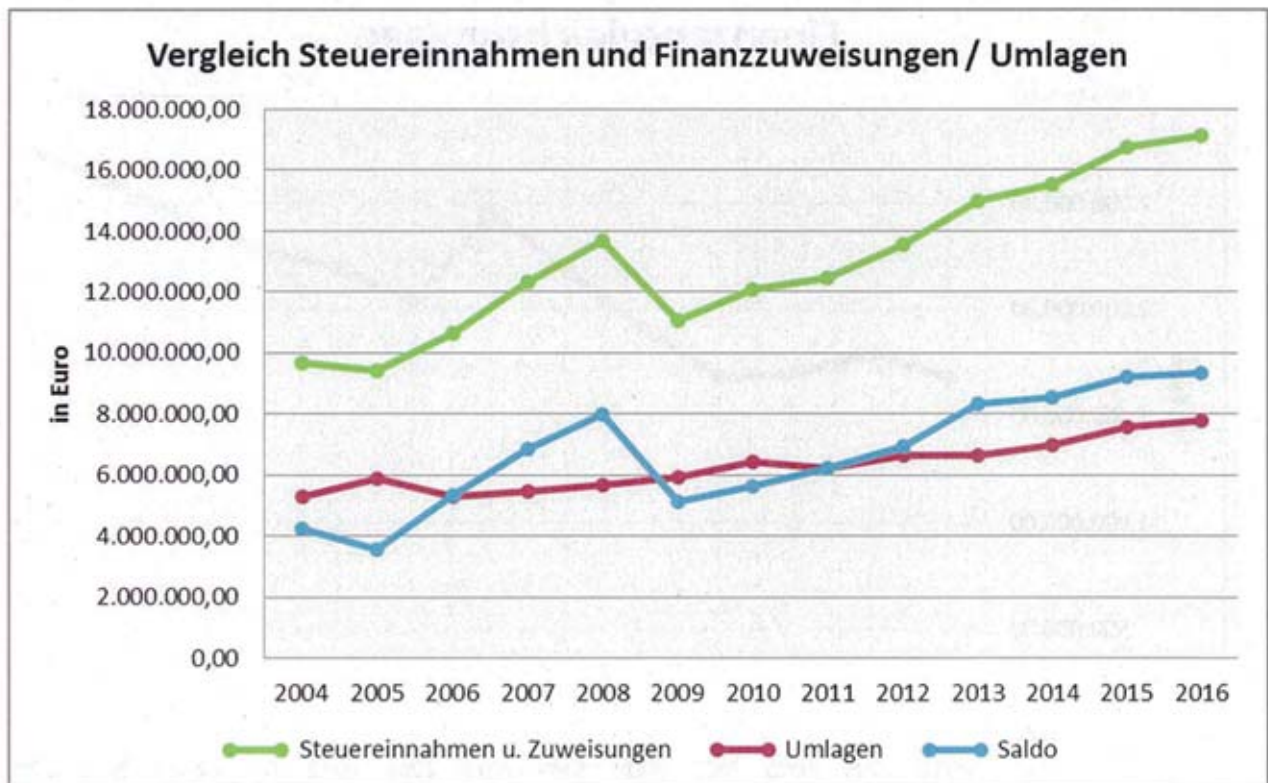
## Finanzausgleichsumlage:

Jahr	insgesamt Euro
2004	1.680.843,00
2005	1.791.542,00
2006	1.695.755,00
2007	1.682.141,20
2008	1.902.887,30
2009	2.179.524,60
2010	2.453.473,00
2011	2.036.477,00
2012	2.186.620,00
2013	2.273.077,00
2014	2.413.199,00
Voraus. 2015	2.600.000,00
Voraus. 2016	2.729.000,00



**Vergleich Steuereinnahmen u. Finanzzuweisungen/Umlagen:**

Jahr	Steuereinnahmen u. Zuweisungen Euro	Umlagen Euro	Saldo Euro
2004	9.662.314,79	5.382.877,12	4.279.437,67
2005	9.402.733,03	5.857.230,75	3.545.502,28
2006	10.631.460,71	5.284.678,77	5.346.781,94
2007	12.315.710,22	5.442.628,71	6.873.081,51
2008	13.678.476,93	5.678.630,00	7.999.846,93
2009	11.075.513,17	5.915.092,30	5.160.420,87
2010	12.074.718,64	6.436.320,80	5.638.397,84
2011	12.453.182,65	6.202.082,45	6.251.100,20
2012	13.567.064,71	6.620.543,63	6.946.521,08
2013	14.984.462,35	6.629.859,14	8.354.603,21
2014	15.916.361,51	6.988.019,87	8.928.341,64
Voraus. 2015	16.772.000,00	7.544.000,00	9.228.000,00
Voraus. 2016	17.131.000,00	7.772.000,00	9.359.000,00





## Entwicklung Gewerbesteuer:

Jahr	insgesamt Euro
2004	2.195.000,00
2005	1.838.000,00
2006	2.079.000,00
2007	2.628.000,00
2008	2.741.000,00
2009	1.179.000,00
2010	2.013.000,00
2011	1.558.000,00
2012	2.473.000,00
2013	2.570.000,00
2014	2.691.773,00
Voraus. 2015	2.946.000,00
Voraus. 2016	3.020.000,00



## Steuerhebesätze und Gebührensätze Donzdorf

### ■ Grundsteuer A:

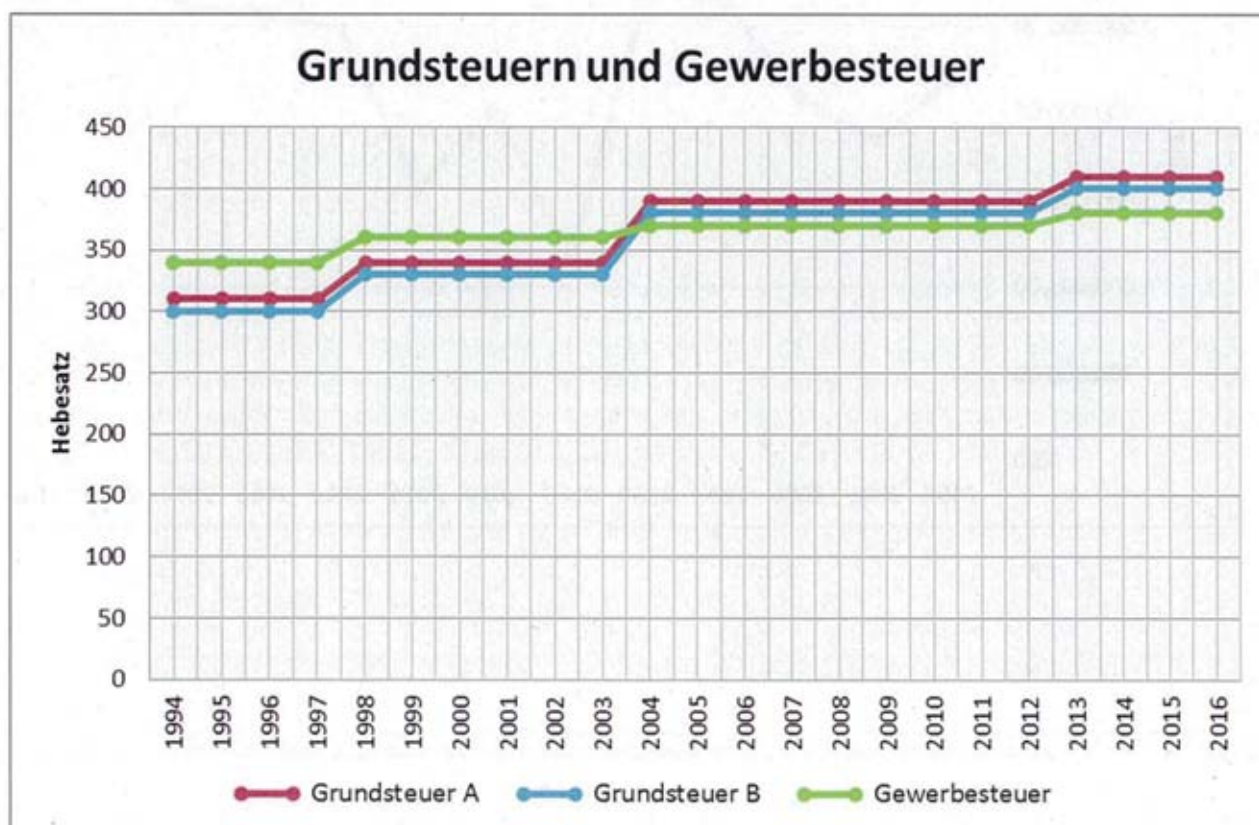
1994 - 1997	310,00 v.H.
1998 - 2003	340,00 v.H.
2004 - 2012	390,00 v.H.
Seit 2013	410,00 v.H.

### ■ Grundsteuer B:

1994 - 1997	300,00 v.H.
1998 - 2003	330,00 v.H.
2004 - 2012	380,00 v.H.
Seit 2013	400,00 v.H.

### ■ Gewerbsteuer:

1994 - 1997	340,00 v.H.
1998 - 2003	360,00 v.H.
2004 - 2012	370,00 v.H.
Seit 2013	380,00 v.H.





■ **Wasserzins (je cbm):**  
-jeweils zzgl. gesetzl. Umsatzsteuer-

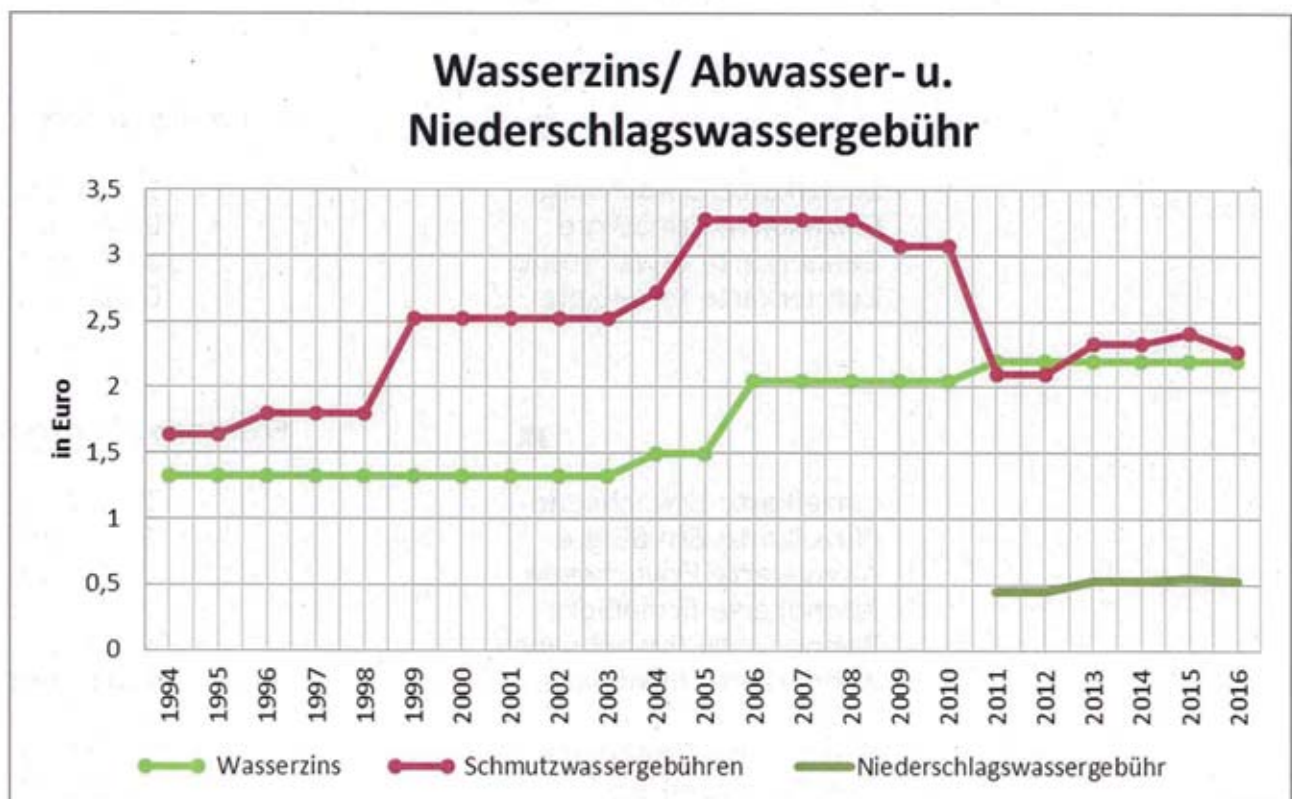
01.01.1994 - 31.12.2003	1,33 Euro
01.01.2004 - 30.09.2005	1,50 Euro
01.10.2005 - 31.12.2010	2,05 Euro
Seit 01.01.2011	2,20 Euro

■ **Abwassergebühren**  
**Schmutzwassergebühr (je cbm):**

01.01.1994 - 31.12.1995	1,64 Euro
01.01.1996 - 31.12.1998	1,79 Euro
01.01.1999 - 31.12.2003	2,52 Euro
01.01.2004 - 30.09.2005	2,72 Euro
01.10.2005 - 31.12.2008	3,27 Euro
01.01.2009 - 31.12.2010	3,07 Euro
01.01.2011 - 31.12.2012	2,10 Euro
01.01.2013 - 31.12.2014	2,33 Euro
01.01.2015 - 31.12.2015	2,41 Euro
Seit 01.01.2016	2,27 Euro

■ **Niederschlagswassergebühr (je m<sup>2</sup>):**

01.01.2011 - 31.12.2012	0,45 Euro
01.01.2013 - 31.12.2014	0,53 Euro
01.01.2015 - 31.12.2015	0,55 Euro
Seit 01.01.2016	0,53 Euro



**Hundesteuer:**

Erst-Hund	100,00 Euro
Zweit-Hund (und jeder weitere)	200,00 Euro
Zwingersteuer	300,00 Euro
Erst-Kampfhund	750,00 Euro
Zweit-Kampfhund (und jeder weitere)	1.500,00 Euro

**Vergnügungssteuer:**

Spielgeräte mit Gewinnmöglichkeit	18 % der Bruttokasse
Spielgeräte ohne Gewinnmöglichkeit in Spielhallen	90,00 Euro/Monat
Spielgeräte ohne Gewinnmöglichkeit an sonstigen Aufstellungsorten	45,00 Euro/Monat

**Marktgebühren:**

Wochenmarkt je Meter pro Tag	1,00 Euro
Krämermarkt je Meter pro Tag	7,00 Euro
Weihnachtsmarkt Schlosshöfe je Meter pro Tag	5,00 Euro
Weihnachtsmarkt im Schloss je Meter pro Tag	7,00 Euro
Strompauschale pro Tag	5,00 Euro

**Hallenbadgebühren:**

Einzelkarte Erwachsene	1,50 Euro
Einzelkarte Ermäßigte	0,80 Euro
Zehnerkarte Erwachsene	12,00 Euro
Zehnerkarte Ermäßigte	6,00 Euro

**Freibadgebühren:**

Einzelkarte Erwachsene	3,00 Euro
Einzelkarte Ermäßigte	2,00 Euro
Abendkarte Erwachsene	1,80 Euro
Abendkarte Ermäßigte	1,10 Euro
Zehnerkarte Erwachsene	28,00 Euro
Zehnerkarte Ermäßigte	16,00 Euro
Saisonkarte Erwachsene	53,00 Euro
Saisonkarte Ermäßigte	21,00 Euro
Familieneinzelkarte	7,50 Euro
Familienkarte	80,00 Euro
Familienkarte Alleinerziehende	65,00 Euro

## **Kindergartenbeiträge:**

### Monatlicher Elternbeiträge Regelgruppe:

seit 01.09.2015	1-Kind-Familie	90,00 Euro
	2-Kind-Familie	68,00 Euro
	3-Kind-Familie	45,00 Euro
	4-Kind-Familie	15,00 Euro

### Monatlicher Elternbeitrag verlängerte Öffnungszeiten o.ä.:

seit 01.09.2015	1-Kind-Familie	113,00 Euro
	2-Kind-Familie	85,00 Euro
	3-Kind-Familie	56,00 Euro
	4-Kind-Familie	19,00 Euro

### Monatlicher Elternbeitrag Frühgruppe (erweitert) von 07.00 Uhr – 14.00 Uhr:

16,00 Euro/Monat + Monatsbeitrag Frühgruppe

### Ü3-Ganztagesbetreuung:

7,50 Euro/Tag + Monatsbeitrag Regelgruppe  
6,50 Euro/Tag + Monatsbeitrag Frühgruppe  
6,00 Euro/Tag + Monatsbeitrag erweiterte Frühgruppe  
3,00 Euro/Tag Für Mittagessen

Der Beitrag wird unabhängig von der Anzahl der Kinder unter 18 Jahren berechnet.

### Betreuung von Kindergartenkindern in den Ferien:

16,00 Euro Elternbeitrag bis zu einschließlich 3 Tage/Woche  
22,00 Euro Elternbeitrag von mehr als 3 Tagen/Woche

Der Elternbeitrag wird unabhängig von der Anzahl der Kinder unter 18 Jahren erhoben

### Betreuung von Kindern ab 1 Jahr (Schlosskindergarten, Krippengruppe):

Betreuungszeit täglich von 7.00 Uhr bis 13.00 Uhr  
Verbindliche Buchung von 2-5 Tagen/Woche

seit 01.09.2015 Bsp. 5-Tage/Woche	1-Kind-Familie	263,00 Euro
	2-Kind-Familie	195,00 Euro
	3-Kind-Familie	132,00 Euro
	4-Kind-Familie	53,00 Euro



### Betreuung von Kindern ab 1 Jahr (Villa Kunterbunt):

Betreuungszeit täglich von 7.00 Uhr bis 17.00 Uhr  
Verbindliche Buchung von 2-5 Tagen/Woche

Bsp. 5-Tage/Woche	1-Kind-Familie	313,00 Euro
	2-Kind-Familie	235,00 Euro
	3-Kind-Familie	156,00 Euro
	4-Kind-Familie	63,00 Euro

### Verlässliche Grundschulen :

(von 7.00 Uhr-8.30 Uhr und von 12.00 Uhr-13.00 Uhr):

Basisangebot  
seit 01.09.2007

monatl. Elternbeitr. bis zu einschließl. 2 Tage/Woche	monatl. Elternbeitr. von mehr als 2 Tage/Woche	
<b>30,00 €</b>	<b>50,00 €</b>	für 1 Kind aus einer Familie mit 1 Kind unter 18 Jahren
<b>25,00 €</b>	<b>40,00 €</b>	für 1 Kind aus einer Fam. Mit 2 Kindern unter 18 Jahren
<b>20,00 €</b>	<b>30,00 €</b>	für 1 Kind aus einer Fam. Mit 3 Kindern unter 18 Jahren
<b>5,00 €</b>	<b>10,00 €</b>	für 1 Kind aus einer Fam. Mit 4 Kindern unter 18 Jahren

### Zusatzangebote Verlässliche Grundschule Donzdorf

ab 12.00 – 16.30 Uhr	5,00 Euro/Tag
ab 13.00 – 16.30 Uhr	4,00 Euro/Tag
ab 12.00 – 13.45 Uhr	2,00 Euro/Tag
Mittagessen	3,00 Euro/Tag

### Zusatzangebote Verlässliche Grundschule Reichenbach u.R. und Winzingen

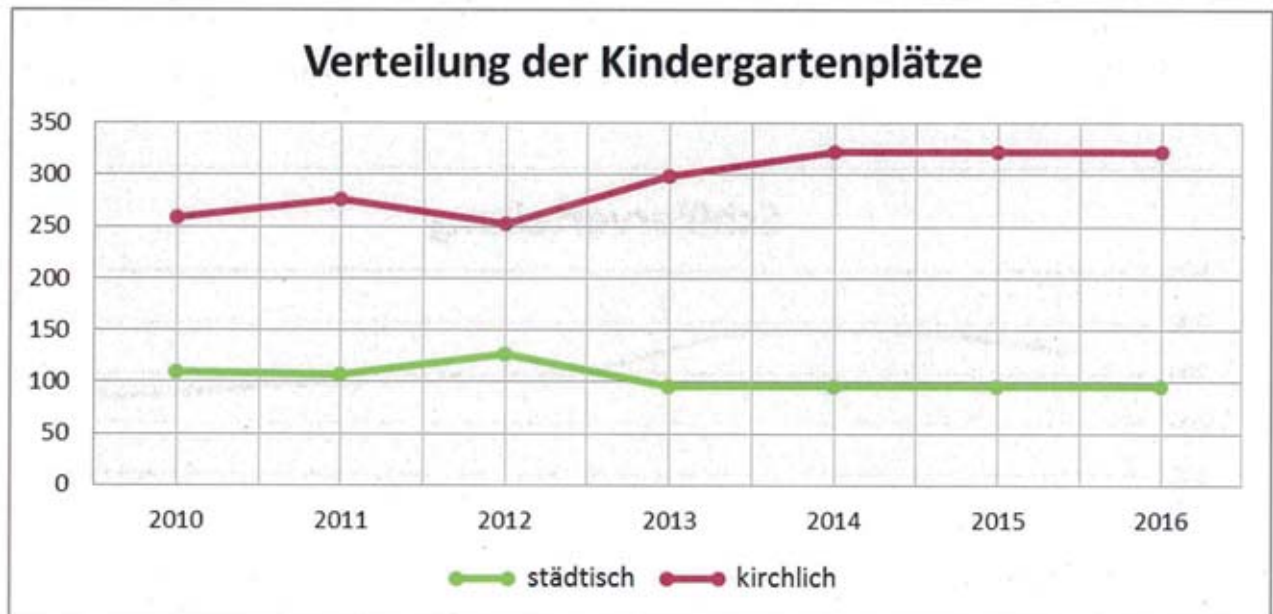
ab 13.00 – 14.00 Uhr	1,50 Euro/Tag
Mittagessen	3,00 Euro/Tag



## Kindergartenplätze:

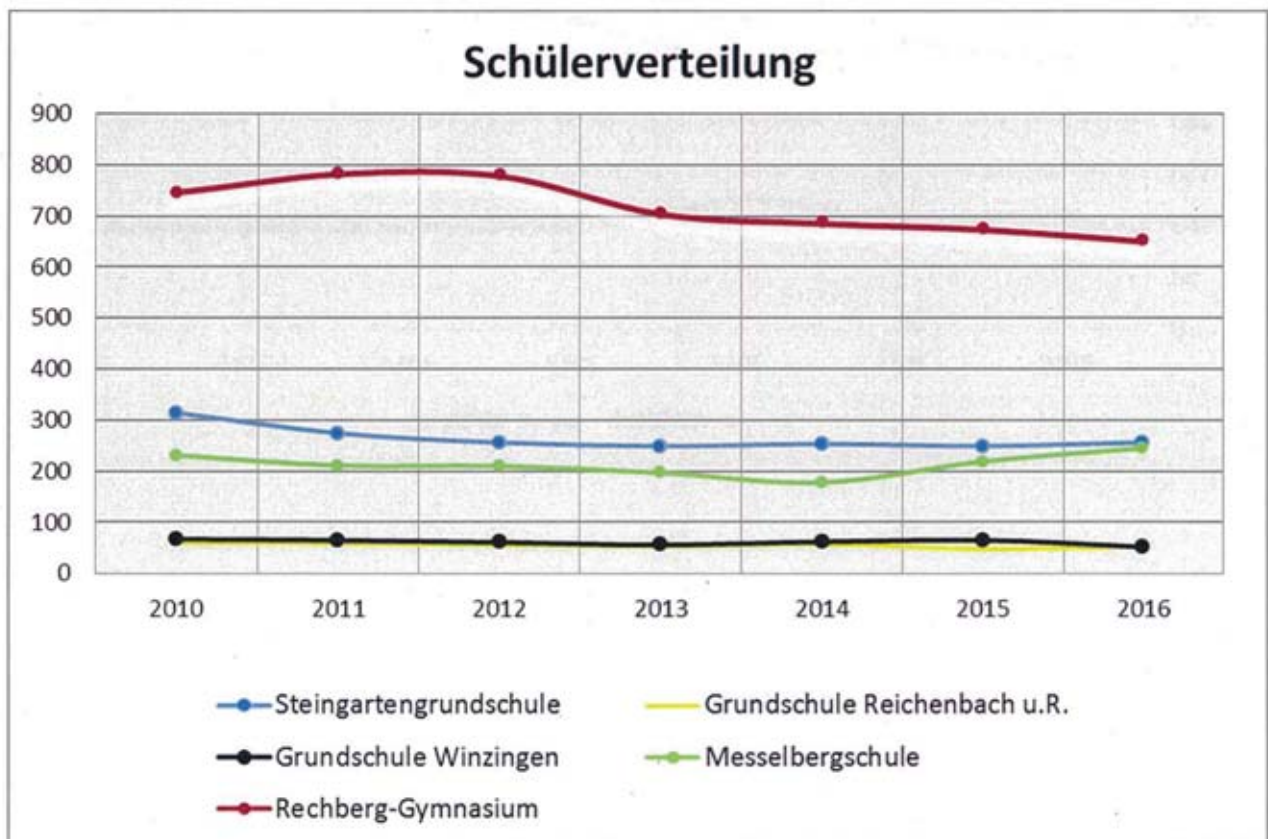
	2010	2011	2012	2013	2014	2015	2016
<b>Stadt</b>	110	107	127	96	96	96	96
<b>Kirche/ freie Träger</b>	259	276	253	298	298	322	322
<b>insgesamt</b>	369	383	380	394	394	418	418

(2015 gesamt: 418 davon 95 für Kinder unter 3 Jahren)



## Schülerzahlen:

	2010	2011	2012	2013	2014	2015	2016
<b>Steingartengrundschule</b>	314	274	256	249	253	249	256
<b>Grundschule Reichenbach u.R.</b>	61	60	57	54	58	49	54
<b>Grundschule Winzingen</b>	67	65	61	56	62	65	52
<b>Messelbergschule</b>	231	211	210	197	178	219	245
<b>Rechberg-Gymnasium</b>	746	784	780	705	687	675	652
<b>Gesamt</b>	1417	1418	1381	1261	1238	1257	1259



## Bestattungsgebühren:

Reihengrab (für Personen im Alter von 10 und mehr Jahren)	810,00 Euro
Reihengrab (für Personen unter 10 Jahren)	520,00 Euro
Wahlgrab einfachtief	1.340,00 Euro
Wahlgrab doppeltief	2.680,00 Euro
Urnenreihengrab	432,00 Euro
Urnenwahlgrab - 1 Belegung	940,00 Euro
Urnenwahlgrab - 2 Belegung	1.880,00 Euro



# Verwaltungshaushalt

für das Haushaltsjahr 2016





# **Einzelplan 0**

## **Allgemeine Verwaltung**

## Einzelplan 0 Allgemeine Verwaltung

Unterabschnitt 0000 Gemeindeorgane, Bürgermeister, Gemeinderat, Ortschaftsräte					
Bezeichnung	Ansatz 2016	Ansatz 2015	Rechnungsergebnis 2014	Zust. Bew. Stelle	Vermerke

EINNAHMEN					
151000	Ersätze und ähnliche Einnahmen	1.000	1.000	3.049,94	A 2000 A 0010
155000	Ersatz Benutzung Dienstfahrzeuge	0	1.500	-8.537,38	A 2000 A 1000
165000	Erstattungen für Ausgaben des VWH - Kommunale Sonderrechnungen	30.000	30.000	14.207,70	A 2000 A 2000
<b>EINNAHMEN</b>		<b>31.000</b>	<b>32.500</b>	<b>8.720,26</b>	

AUSGABEN					
400001	SN PA Personalausgaben	484.805	456.548	423.148,82	A 1000 A 1000
550000	Haltung von Fahrzeugen	0	3.000	14.425,94	A 2000 A 1000
581000	Repräsentation, Tagungen, Besichtig.	18.000	18.000	14.238,78	A 2000 A 0010
581100	Allgemeine Aufwendungen Gemeinderat	6.000	6.000	7.616,29	A 2000 A 0010
581200	Fraktionszuwendungen	3.000	3.000	2.555,10	A 2000 A 0010
582000	Partnerschaften Auslandsbeziehungen	15.000	12.000	13.647,94	A 2000 A 0010
583010	Ehrungen, Jubiläen und dgl. Donzdorf	5.000	4.000	4.712,30	A 2000 A 0010
583020	Ehrungen, Jubiläen und dgl. Reichenbach	3.000	2.000	3.376,10	A 2000 A 0010
583030	Ehrungen, Jubiläen und dgl. Winzingen	3.000	2.000	2.499,94	A 2000 A 0010
650001	SN GE Geschäftsausgaben	5.000	500	542,17	A 2000 A 2000
660010	Verfügungsmittel	1.000	1.000	1.226,20	A 2000 A 0010
661000	Mitgliedsbeiträge an Verbände, Vereine und dgl.	600	600	549,00	A 2000 A 2000
679201	SN KO Kopierabrechnung	1.700	500	475,91	A 2000 A 2000
<b>AUSGABEN</b>		<b>546.105</b>	<b>509.148</b>	<b>489.014,49</b>	

<b>Summe</b>	<b>Gesamteinnahmen</b>	<b>31.000</b>	<b>32.500</b>	<b>8.720,26</b>	
<b>UA 0000</b>	<b>Gesamtausgaben</b>	<b>546.105</b>	<b>509.148</b>	<b>489.014,49</b>	
	<b>Saldo</b>	<b>-515.105</b>	<b>-476.648</b>	<b>-480.294,23</b>	

### Erläuterungen

165000 Verwaltungskostenbeitrag der Eigenbetriebe Stadtwerke und Abwasserbeseitigung

661000 Mitgliedsbeiträge: Rat der Gemeinden und Regionen Europas, NABU, Forum Stadt e.V., NABU

## Einzelplan 0 Allgemeine Verwaltung

Unterabschnitt 0200 Hauptamt					
Bezeichnung	Ansatz 2016	Ansatz 2015	Rechnungsergebnis 2014	Zust. Bew. Stelle	Vermerke

EINNAHMEN					
100000	Verwaltungsgebühren	13.000	13.000	11.936,00	A 2000 A 1000
140000	Mieten und Pachten	1.500	1.500	1.325,00	A 2000 A 0010
151000	Ersätze und ähnliche Einnahmen	1.200	1.200	1.859,68	A 2000 A 1000
160000	Erstattungen für Ausgaben des VWH -Bund-	0	0	7.751,74	A 2000 A 1000
161000	Erstattungen für Ausgaben des VWH -Land-	5.000	12.000	27.496,48	A 2000 A 1000
164000	Erstattungen für Ausgaben des VWH -Sonstiger öffentlicher Bereich-	13.000	14.000	12.168,14	A 2000 A 2000
<b>EINNAHMEN</b>		<b>33.700</b>	<b>41.700</b>	<b>62.537,04</b>	

AUSGABEN						
400001	SN PA Personalausgaben	250.101	253.520	215.205,19	A 1000 A 1000	
520000	Geräte,Ausstattung, Einrichtung	2.000	1.500	0,00	A 2000 A 1000	Q: K 5200
530000	Mieten und Pachten	28.200	28.200	28.172,00	A 2000 A 2000	
562000	Aus- und Fortbildung, Umschulung	2.500	1.500	1.974,12	A 2000 A 1000	
584000	Spezielle Sachausgaben des Standesamts	4.000	3.500	3.158,54	A 2000 A 1000	
632000	Softwarepflegekosten, Lizenzkosten u. Ä.	4.500	4.500	999,15	A 2000 A 2000	
638000	Wahlen,Statistik	8.000	500	30.708,40	A 2000 A 1000	
640000	Steuern, Versicherungen, Schadensfälle	135.000	138.000	130.334,33	A 2000 A 1000	
650001	SN GE Geschäftsausgaben	1.500	1.500	1.512,87	A 2000 A 2000	
661000	Mitgliedsbeiträge an Verbände, Vereine und dgl.	6.700	6.700	6.658,75	A 2000 A 1000	
679000	Innere Verrechnungen Bauhof	1.000	1.000	1.824,53	A 2000 A 2000	Q: K 6790
679201	SN KO Kopierabrechnung	2.500	5.000	4.670,52	A 2000 A 2000	
712000	Gemeindeverwaltungsverband Mittlere Fils	0	15.000	332,44	A 2000 A 6100	
<b>AUSGABEN</b>		<b>446.001</b>	<b>460.420</b>	<b>425.550,84</b>		

<b>Summe</b>	<b>Gesamteinnahmen</b>	<b>33.700</b>	<b>41.700</b>	<b>62.537,04</b>	
<b>UA 0200</b>	<b>Gesamtausgaben</b>	<b>446.001</b>	<b>460.420</b>	<b>425.550,84</b>	
	<b>Saldo</b>	<b>-412.301</b>	<b>-418.720</b>	<b>-363.013,80</b>	

### Erläuterungen

- 100000 Verwaltungsgebühren insbesondere für Eheschließungen und Sterbefälle
- 161000 Erstattung von Aufwendungen für das Notariat Donzdorf gemäß 19 Landesjustizkostengesetz und Erstattung für den Aufwand aus Anwärterbezügen; Wahlkostenerstattung
- 164000 Verwaltungskostenbeitrag der Eigenbetriebe Stadtwerke und Abwasserbeseitigung
- 530000 Anmietung der Notariatsräume im Gebäude der Volksbank
- 584000 u.a. Lizenzgebühren f. elektronische Formulare, Erwerb Stammbücher, Urkundenpapier verschiedener Formate, Hochzeitsmesse, Dekorationen, Gebühren für Auslandsbeglaubigungen
- 640000 Beiträge Unfallkasse, städt. Versicherungen
- 661000 Mitgliedsbeiträge: Gemeindetag BW; Kommunaler Arbeitgeberverband
- 712000 Anteilige Kosten der Stadt für Aufgaben des Gemeindeverwaltungsverbandes; Anteilige Kosten für die Aufstellung des Flächennutzungsplanes. Ab 2016 unter der HHSt. 1.6130.712000

## Einzelplan 0 Allgemeine Verwaltung

Unterabschnitt 0300 Finanzverwaltung, Kämmerei					
Bezeichnung	Ansatz 2016	Ansatz 2015	Rechnungsergebnis 2014	Zust. Bew. Stelle	Vermerke

EINNAHMEN						
151000	Ersätze und ähnliche Einnahmen	1.298	3.000	87,79	A 2000 A 2000	
165000	Erstattungen für Ausgaben des VWH - Kommunale Sonderrechnungen	30.000	30.000	27.614,40	A 2000 A 2000	
165100	Personalkostenerstattung Stadtentwicklungsges. mbH Donzdorf	25.000	25.000	25.000,00	A 2000 A 2000	
261000	Säumniszuschläge und Ähnliches	35.000	35.000	35.890,82	A 2000 A 2000	
261001	Manuell veranlagte Säumniszuschläge	1.000	732	1.050,00	A 2000 A 2000	
<b>EINNAHMEN</b>		<b>92.298</b>	<b>93.732</b>	<b>89.643,01</b>		

AUSGABEN						
400001	SN PA Personalausgaben	510.731	466.688	396.507,17	A 1000 A 1000	
520000	Geräte, Ausstattung, Einrichtung	2.000	2.000	794,98	A 2000 A 2000	G: K 5200
562000	Aus- und Fortbildung, Umschulung	5.000	3.500	3.957,93	A 2000 A 2000	
631000	EDV - Kosten, Fallpreise	29.000	26.232	33.241,82	A 2000 A 2000	
650001	SN GE Geschäftsausgaben	700	700	1.139,20	A 2000 A 2000	
668000	Vermischte Ausgaben	6.000	6.000	8.451,54	A 2000 A 2000	
679201	SN KO Kopierabrechnung	5.298	5.000	4.359,51	A 2000 A 2000	
718000	Umlage an die Gemeindeprüfungsanstalt	5.000	7.000	30.864,39	A 2000 A 2000	
842000	Sonstige Finanzausgaben	1.084	1.000	0,00	A 2000 A 2000	
<b>AUSGABEN</b>		<b>564.813</b>	<b>518.120</b>	<b>479.316,54</b>		

<b>Summe</b>	<b>Gesamteinnahmen</b>	<b>92.298</b>	<b>93.732</b>	<b>89.643,01</b>		
<b>UA 0300</b>	<b>Gesamtausgaben</b>	<b>564.813</b>	<b>518.120</b>	<b>479.316,54</b>		
	<b>Saldo</b>	<b>-472.515</b>	<b>-424.388</b>	<b>-389.673,53</b>		

### Erläuterungen

- 165000 Verwaltungskostenbeitrag der Eigenbetriebe Stadtwerke und Abwasserbeseitigung
- 718000 Umlage Gemeindeprüfungsanstalt BW
- 842000 Erstattungszinsen



## Einzelplan 0 Allgemeine Verwaltung

Unterabschnitt 0600 Einrichtungen für die gesamte Verwaltung					
Bezeichnung	Ansatz 2016	Ansatz 2015	Rechnungsergebnis 2014	Zust. Bew. Stelle	Vermerke

EINNAHMEN						
151000	Ersätze und ähnliche Einnahmen	80.000	75.000	80.606,49	A 2000 A 2000	
165000	Erstattung für Postagentur	96.000	102.000	115.580,40	A 2000 A 1000	
169000	Innere Verrechnungen	20.000	20.000	20.000,00	A 2000 A 2000	
<b>EINNAHMEN</b>		<b>196.000</b>	<b>197.000</b>	<b>216.186,89</b>		

AUSGABEN						
400001	SN PA Personalausgaben	287.006	264.402	269.035,60	A 1000 A 1000	
500000	Unterhaltung der Grundstücke und baulichen Anlagen	2.600	3.500	9.272,03	A 2000 A 6100	G: K 5000
500500	Wartungsarbeiten	5.500	7.100	0,00	A 2000 A 6100	G: K 5005
520000	Geräte, Ausstattung, Einrichtung	3.000	3.000	1.854,47	A 2000 A 1000	G: K 5200
530000	Mieten und Pachten	5.500	12.000	12.183,94	A 2000 A 1000	
530001	Miete Postagentur	10.000	10.000	9.969,00	A 2000 A 1000	
540001	SN BE Bewirtschaftung der Grundstücke, baulichen Anlagen und Ähnliches	82.300	106.500	111.229,55	A 2000 A 2000	
550000	Haltung von Fahrzeugen	14.000	14.000	8.256,99	A 2000 A 1000	
560000	Dienst- und Schutzkleidung, persönliche Ausrüstung	1.000	1.000	975,13	A 2000 A 1000	
562000	Betriebliche Aufwendungen	7.500	6.000	8.913,33	A 2000 A 1000	
562100	Aufwendungen Postagentur	24.000	22.000	26.163,46	A 2000 A 1000	
631000	EDV-Kosten	15.500	9.000	8.408,39	A 2000 A 2000	
632000	Softwarepflegekosten, Lizenzkosten u.Ä.	14.500	14.500	25.586,88	A 2000 A 2000	
638000	Betriebliche Arbeits- und Gesundheitsschutz	10.000	12.500	16.417,40	A 2000 A 1000	
640000	Steuern, Versichg., Schadensfälle	0	0	1.422,70	A 2000 A 6100	
650001	SN GE Geschäftsausgaben	64.000	79.500	79.996,55	A 2000 A 1000	
679000	Innere Verrechnungen Bauhof	5.000	5.000	5.041,12	A 2000 A 2000	G: K 6790
679201	SN KO Kopierabrechnung	2.000	1.000	823,10	A 2000 A 2000	
713000	Verbandsumlage an die KDRS	30.000	30.000	34.969,52	A 2000 A 2000	
<b>AUSGABEN</b>		<b>583.406</b>	<b>601.002</b>	<b>630.519,16</b>		

<b>Summe</b>	<b>Gesamteinnahmen</b>	<b>196.000</b>	<b>197.000</b>	<b>216.186,89</b>		
<b>UA 0600</b>	<b>Gesamtausgaben</b>	<b>583.406</b>	<b>601.002</b>	<b>630.519,16</b>		
	<b>Saldo</b>	<b>-387.406</b>	<b>-404.002</b>	<b>-414.332,27</b>		

### Erläuterungen

- 151000 Sächlicher Verwaltungskostenbeitrag der Eigenbetriebe Stadtwerke und Abwasserbeseitigung und des Zweckverbandes Wasserversorgung Rehgebirge, Telefonkostenersätze
- 530000 Mieten für Telefonanlage und Frankiermaschine
- 550000 Haltung Dienstfahrzeuge
- 638000 Betriebsärztliche Untersuchungen; Gefährdungsbeurteilungen/ Sicherheitsprüfungen (bisher im SN 40 Personalkosten enthalten)

## Einzelplan 0 Allgemeine Verwaltung

Saldo Abschnitt/Einzelplan Bezeichnung	Ansatz 2016	Ansatz 2015	Rechnungs- ergebnis 2014
<b>00 Gemeindeorgane</b>			
Summe Einnahmen	31.000	32.500	8.720,26
Summe Ausgaben	546.105	509.148	489.014,49
Saldo	-515.105	-476.648	-480.294,23
<b>02 Hauptverwaltung</b>			
Summe Einnahmen	33.700	41.700	62.537,04
Summe Ausgaben	446.001	460.420	425.550,84
Saldo	-412.301	-418.720	-363.013,80
<b>03 Finanzverwaltung</b>			
Summe Einnahmen	92.298	93.732	89.643,01
Summe Ausgaben	564.813	518.120	479.316,54
Saldo	-472.515	-424.388	-389.673,53
<b>06 Einrichtungen für die gesamte Verwaltung</b>			
Summe Einnahmen	196.000	197.000	216.186,89
Summe Ausgaben	583.406	601.002	630.519,16
Saldo	-387.406	-404.002	-414.332,27
<b>0 Allgemeine Verwaltung</b>			
Summe Einnahmen	352.998	364.932	377.087,20
Summe Ausgaben	2.140.325	2.088.690	2.024.401,03
Saldo	-1.787.327	-1.723.758	-1.647.313,83

**Einzelplan 1**  
**Öffentliche Sicherheit und**  
**Ordnung**

## Einzelplan 1 Öffentliche Sicherheit und Ordnung

Unterabschnitt 1100 Öffentliche Ordnung					
Bezeichnung	Ansatz 2016	Ansatz 2015	Rechnungsergebnis 2014	Zust. Bew. Stelle	Vermerke

EINNAHMEN					
100000	Verwaltungsgebühren Bürgerbüro	60.000	60.000	58.648,40	A 2000 A 1000
100100	Gebühren Verkehrsbehörde	13.000	13.000	15.263,00	A 2000 A 1000
100200	Verwaltungsgebühren Ordnungsamt	8.000	7.000	9.765,80	A 2000 A 1000
151000	Ersätze und ähnliche Einnahmen	17.000	15.000	15.924,27	A 2000 A 1000
260000	Bußgelder und Ähnliches	45.000	46.000	48.433,51	A 2000 A 1000
<b>EINNAHMEN</b>		<b>143.000</b>	<b>141.000</b>	<b>148.034,98</b>	

AUSGABEN						
400001	SN PA Personalausgaben	491.358	470.311	476.592,12	A 1000 A 1000	
520000	Geräte, Ausstattung, Einrichtung	3.000	1.000	552,20	A 2000 A 1000	G: K 5200
562000	Aus- und Fortbildung, Umschulung	2.500	2.000	809,70	A 2000 A 1000	
631000	EDV - Kosten, Fallpreise u. Ä.	28.000	23.000	32.674,86	A 2000 A 2000	
637000	Spezielle Zweckausgaben Bürgerbüro	40.000	43.000	44.143,44	A 2000 A 1000	
637100	Spezielle Zweckausgaben Ordnungsamt	25.000	20.000	28.241,46	A 2000 A 1000	
650001	SN GE Geschäftsausgaben	300	300	581,57	A 2000 A 2000	
661000	Mitgliedsbeiträge an Verbände, Vereine und dgl.	4.000	4.500	4.415,92	A 2000 A 1000	
668000	Sächliche Zweckausgaben	10.000	9.000	8.773,90	A 2000 A 1000	
679000	Innere Verrechnungen Bauhof	10.000	10.000	30.836,24	A 2000 A 2000	G: K 6790
679201	SN KO Kopierabrechnung	2.700	3.500	3.513,42	A 2000 A 2000	
<b>AUSGABEN</b>		<b>616.858</b>	<b>586.611</b>	<b>631.134,83</b>		

<b>Summe</b>	<b>Gesamteinnahmen</b>	<b>143.000</b>	<b>141.000</b>	<b>148.034,98</b>	
<b>UA 1100</b>	<b>Gesamtausgaben</b>	<b>616.858</b>	<b>586.611</b>	<b>631.134,83</b>	
	<b>Saldo</b>	<b>-473.858</b>	<b>-445.611</b>	<b>-483.099,85</b>	

### Erläuterungen

100000	Verwaltungsgebühren einschl. Gebühren für Personalausweise und Reisepässe;
100100	u.a. Plakatierungen, stra enverkehrsrechtl. Anordnungen
100200	u.a. Gaststättenrechtl. Erlaubnis
151000	u.a. Nutzungsgebühren Obdachlosenunterkünfte
637000	u.a. Kosten für Personalausweise und Reisepässe
637100	u.a. Obdachlosenunterbringung
661000	Beitrag an den Tierschutzverein für Fundtiere
668000	Ausgaben für Geschwindigkeitsmessungen



## Einzelplan 1 Öffentliche Sicherheit und Ordnung

Unterabschnitt 1300 Feuerschutz, Feuerwehr					
Bezeichnung	Ansatz 2016	Ansatz 2015	Rechnungsergebnis 2014	Zust. Bew. Stelle	Vermerke

EINNAHMEN					
151000	Ersätze und ähnliche Einnahmen	18.000	18.000	25.121,30	A 2000 A 1000
171000	Zuweisungen u. Zuschüsse lfde. Zwecke -Land-	9.100	9.100	12.601,20	A 2000 A 1000
<b>EINNAHMEN</b>		<b>27.100</b>	<b>27.100</b>	<b>37.722,50</b>	

AUSGABEN						
500000	Unterhaltung der Grundstücke und baulichen Anlagen	3.400	4.000	5.083,96	A 2000 A 6100	G: K 5000
500500	Wartungsarbeiten	3.100	4.500	0,00	A 2000 A 6100	G: K 5005
520000	Geräte,Ausstattung, Einrichtung	25.000	18.000	21.552,00	A 2000 A 1000	G: K 5200
530000	Mieten und Pachten	3.900	3.900	3.800,00	A 2000 A 1000	
540001	SN BE Bewirtschaftung der Grundstücke, baulichen Anlagen und Ähnliches	11.200	8.700	12.837,48	A 2000 A 2000	
550000	Haltung von Fahrzeugen	22.000	18.000	12.500,23	A 2000 A 1000	
560000	Dienst- und Schutzkleidung, persönliche Ausrüstung	12.000	14.000	26.037,53	A 2000 A 1000	
562000	Aus- und Fortbildung, Umschulung	19.000	8.000	7.859,00	A 2000 A 1000	
581000	Repräsentationen	300	300	0,00	A 2000 A 1000	
605000	Brandfälle, Einsätze	12.000	12.000	16.555,57	A 2000 A 1000	
650001	SN GE Geschäftsausgaben	1.357	2.000	1.295,42	A 2000 A 1000	
661000	Mitgliedsbeiträge an Verbände, Vereine und dgl.	600	600	469,80	A 2000 A 1000	
668000	Vermischte Ausgaben	100	100	0,00	A 2000 A 1000	
679000	Innere Verrechnungen Bauhof	1.000	5.000	0,00	A 2000 A 2000	G: K 6790
679201	SN KO Kopierabrechnung	600	600	587,04	A 2000 A 2000	
680000	Abschreibungen	80.000	80.000	79.269,00	A 2000 A 2000	
685000	Verzinsung des Anlagekapitals	68.000	68.000	67.931,00	A 2000 A 2000	
718000	Zuweisungen u.Zuschüsse lfde. Zwecke -Übrige Bereiche-	8.500	9.000	8.363,00	A 2000 A 1000	
<b>AUSGABEN</b>		<b>272.057</b>	<b>256.700</b>	<b>264.141,03</b>		

<b>Summe</b>	<b>Gesamteinnahmen</b>	<b>27.100</b>	<b>27.100</b>	<b>37.722,50</b>	
<b>UA 1300</b>	<b>Gesamtausgaben</b>	<b>272.057</b>	<b>256.700</b>	<b>264.141,03</b>	
	<b>Saldo</b>	<b>-244.957</b>	<b>-229.600</b>	<b>-226.418,53</b>	

### Erläuterungen

530000 Mieten für die Überlassung von Regenwasserspeichern für Feuerlöschzwecke

## Einzelplan 1 Öffentliche Sicherheit und Ordnung

Saldo Abschnitt/Einzelplan Bezeichnung	Ansatz 2016	Ansatz 2015	Rechnungs- ergebnis 2014
---	----------------	----------------	--------------------------------

11 Öffentliche Ordnung			
Summe Einnahmen	143.000	141.000	148.034,98
Summe Ausgaben	616.858	586.611	631.134,83
Saldo	-473.858	-445.611	-483.099,85

13 Feuerschutz			
Summe Einnahmen	27.100	27.100	37.722,50
Summe Ausgaben	272.057	256.700	264.141,03
Saldo	-244.957	-229.600	-226.418,53

1 Öffentliche Sicherheit und Ordnung			
Summe Einnahmen	170.100	168.100	185.757,48
Summe Ausgaben	888.915	843.311	895.275,86
Saldo	-718.815	-675.211	-709.518,38

# **Einzelplan 2 Schulen**

## Einzelplan 2 Schulen

Unterabschnitt 2110 Steingarten-Grundschule Donzdorf					
Bezeichnung	Ansatz 2016	Ansatz 2015	Rechnungsergebnis 2014	Zust. Bew. Stelle	Vermerke

EINNAHMEN					
151000	Ersätze und ähnliche Einnahmen	2.000	400	4.085,40	A 2000 A 2000
171000	Zuweisungen u. Zuschüsse lfd. Zwecke -Land-	6.000	7.100	6.375,00	A 2000 A 2000
<b>EINNAHMEN</b>		<b>8.000</b>	<b>7.500</b>	<b>10.460,40</b>	

AUSGABEN						
400001	SN PA Personalausgaben	129.922	134.482	129.412,52	A 1000 A 1000	
500000	Unterhaltung der Grundstücke und baulichen Anlagen	7.100	5.000	10.615,50	A 2000 A 6100	G: K 5000
500001	Reparaturen Hausmeister	2.000	2.000	484,00	A 2000 A 2000	G: K 2110
500500	Wartungsarbeiten	3.800	5.150	0,00	A 2000 A 6100	G: K 5005
520010	Geräte, Ausstattung, Einrichtung	1.500	1.500	3.652,89	A 2000 A 2000	G: K 2110
540001	SN BE Bewirtschaftung der Grundstücke, baulichen Anlagen und Ähnliches	26.800	25.500	28.059,26	A 2000 A 2000	
591010	Lehr- u. Unterrichtsmittel	1.500	1.000	1.300,24	A 2000 A 2000	G: K 2110
592010	Lernmittel, Arbeitsmaterial	11.000	10.000	12.604,40	A 2000 A 2000	G: K 2110
593000	Schülerbücherei	0	200	0,00	A 2000 A 2000	G: K 2110
595010	Schulveranstaltung, Schülersauszeichnungen	5.000	6.000	6.231,88	A 2000 A 2000	G: K 2110
595020	Benutzung Hallenbad	2.000	2.000	1.580,40	A 2000 A 2000	
598000	Sonstiger Schulbedarf	1.000	800	1.322,83	A 2000 A 2000	G: K 2110
636100	Fotokopierkosten	3.500	4.000	2.972,19	A 2000 A 2000	G: K 2110
650001	SN GE Geschäftsausgaben	3.500	3.800	5.957,47	A 2000 A 2000	G: K 2110
668000	Vermischte Ausgaben	0	200	0,00	A 2000 A 2000	G: K 2110
679000	Innere Verrechnungen Bauhof	2.000	2.000	3.129,73	A 2000 A 2000	G: K 6790
<b>AUSGABEN</b>		<b>200.622</b>	<b>203.632</b>	<b>207.323,31</b>		

Summe	Gesamteinnahmen	8.000	7.500	10.460,40	
UA 2110	Gesamtausgaben	200.622	203.632	207.323,31	
	Saldo	-192.622	-196.132	-196.862,91	

### Erläuterungen

UA 2110 Entwicklung der Schülerzahlen:

Schuljahr	Schülerzahlen Steingartenschule	Anteil Grundschulförderklasse
2000/2001	403	17
2001/2002	398	14
2002/2003	359	13
2003/2004	366	13
2004/2005	364	16
2005/2006	378	9
2006/2007	383	17
2007/2008	355	14
2008/2009	336	17
2009/2010	314	14
2010/2011	274	23
2011/2012	256	17
2012/2013	249	17
2013/2014	253	17
2014/2015	249	19
2015/2016	256	16



## Einzelplan 2 Schulen

Unterabschnitt 2110 Steingarten-Grundschule Donzdorf					
Bezeichnung	Ansatz 2016	Ansatz 2015	Rechnungs- ergebnis 2014	Zust. Bew. Stelle	Ver- merke

### Erläuterungen

171000 Sachkostenbeitrag für 16 Schüler der Grundschulförderklasse  
16 Schüler x 375 Euro = 6.000 Euro

## Einzelplan 2 Schulen

Unterabschnitt 2111 Grundschule Reichenbach u.R.					
Bezeichnung	Ansatz 2016	Ansatz 2015	Rechnungsergebnis 2014	Zust. Bew. Stelle	Vermerke

EINNAHMEN					
151000	Ersätze und ähnliche Einnahmen	200	0	0,00	A 2000 A 2000
<b>EINNAHMEN</b>		<b>200</b>	<b>0</b>	<b>0,00</b>	

AUSGABEN						
400001	SN PA Personalausgaben	39.267	26.182	30.011,84	A 1000 A 1000	
500000	Unterhaltung der Grundstücke und baulichen Anlagen	4.100	1.200	921,36	A 2000 A 6100	G: K 5000
500001	Reparaturen Hausmeister	1.000	1.000	0,00	A 2000 A 2000	G: K 2111
500500	Wartungsarbeiten	2.300	4.150	0,00	A 2000 A 6100	G: K 5005
520020	Geräte Ausstattung Einrichtung	500	600	744,89	A 6100 A 2000	G: K 2111
540001	SN BE Bewirtschaftung der Grundstücke, baulichen Anlagen und Ähnliches	13.600	13.600	10.021,90	A 2000 A 2000	
591020	Lehr- und Unterrichtsmittel	800	900	392,61	A 6100 A 2000	G: K 2111
592020	Lernmittel	2.500	2.800	2.824,58	A 6100 A 2000	G: K 2111
593000	Schülerbücherei	100	100	0,00	A 2000 A 2000	G: K 2111
595010	Benutzung Hallenbad	400	300	296,40	A 2000 A 2000	
595020	Schulveranstaltungen Auszeichnungen	500	500	964,96	A 6100 A 2000	G: K 2111
598000	Sonstiger Schulbedarf	0	0	209,59	A 2000 A 2000	G: K 2111
636100	Fotokopierkosten	500	400	1.232,15	A 2000 A 2000	G: K 2111
650001	SN GE Geschäftsausgaben	1.000	1.000	1.200,17	A 2000 A 2000	G: K 2111
679000	Innere Verrechnungen Bauhof	2.000	2.000	0,00	A 2000 A 2000	G: K 6790
<b>AUSGABEN</b>		<b>68.567</b>	<b>54.732</b>	<b>48.820,45</b>		

<b>Summe</b>	<b>Gesamteinnahmen</b>	<b>200</b>	<b>0</b>	<b>0,00</b>	
<b>UA 2111</b>	<b>Gesamtausgaben</b>	<b>68.567</b>	<b>54.732</b>	<b>48.820,45</b>	
	<b>Saldo</b>	<b>-68.367</b>	<b>-54.732</b>	<b>-48.820,45</b>	

### Erläuterungen

UA 2111 Entwicklung der Schülerzahlen:

Schuljahr	Schülerzahlen Grundschule Reichenbach u.R.
2000/2001	84
2001/2002	82
2002/2003	80
2003/2004	71
2004/2005	70
2005/2006	58
2006/2007	63
2007/2008	64
2008/2009	67
2009/2010	61
2010/2011	60
2011/2012	57
2012/2013	54
2013/2014	58
2014/2015	49
2015/2016	54

## Einzelplan 2 Schulen

Unterabschnitt 2112 Grundschule Winzingen					
Bezeichnung	Ansatz 2016	Ansatz 2015	Rechnungsergebnis 2014	Zust. Bew. Stelle	Vermerke

AUSGABEN						
400001	SN PA Personalausgaben	20.463	20.168	19.520,68	A 1000 A 1000	
500000	Unterhaltung der Grundstücke und baulichen Anlagen	2.000	1.000	1.391,83	A 2000 A 6100	G: K 5000
500001	Reparaturen Hausmeister	1.000	1.000	0,00	A 2000 A 2000	G: K 2112
500500	Wartungsarbeiten	1.600	2.950	0,00	A 2000 A 6100	G: K 5005
520030	Geräte Ausstattung Einrichtung	1.500	1.400	1.076,34	A 6100 A 2000	G: K 2112
530000	Mieten und Pachten	9.800	9.800	9.800,00	A 6100 A 2000	
540001	SN BE Bewirtschaftung der Grundstücke, baulichen Anlagen und Ähnliches	15.000	14.000	19.492,93	A 2000 A 2000	
591030	Lehr- und Unterrichtsmittel	1.000	800	668,91	A 6100 A 2000	G: K 2112
592030	Lernmittel	3.500	3.000	3.886,39	A 6100 A 2000	G: K 2112
595010	Benutzung Hallenbad	300	200	307,80	A 2000 A 2000	
595030	Schulveranstaltungen Auszeichnungen	600	600	1.231,96	A 6100 A 2000	G: K 2112
598000	Sonstiger Schulbedarf	0	0	260,87	A 2000 A 2000	G: K 2112
636100	Fotokopierkosten	400	400	0,00	A 2000 A 2000	G: K 2112
650001	SN GE Geschäftsausgaben	1.500	1.100	951,99	A 2000 A 2000	G: K 2112
679000	Innere Verrechnungen Bauhof	2.000	2.000	4.815,51	A 2000 A 2000	G: K 6790
<b>AUSGABEN</b>		<b>60.663</b>	<b>58.418</b>	<b>63.405,21</b>		

<b>Summe</b>	<b>Gesamteinnahmen</b>	<b>0</b>	<b>0</b>	<b>0,00</b>		
<b>UA 2112</b>	<b>Gesamtausgaben</b>	<b>60.663</b>	<b>58.418</b>	<b>63.405,21</b>		
	<b>Saldo</b>	<b>-60.663</b>	<b>-58.418</b>	<b>-63.405,21</b>		

### Erläuterungen

UA 2112 Entwicklung der Schülerzahlen:

Schuljahr	Schülerzahlen Grundschule Winzingen
2000/2001	85
2001/2002	81
2002/2003	64
2003/2004	65
2004/2005	64
2005/2006	57
2006/2007	67
2007/2008	68
2008/2009	72
2009/2010	67
2010/2011	65
2011/2012	61
2012/2013	56
2013/2014	62
2014/2015	65
2015/2016	52

530000 Miete an den TV Winzingen

## Einzelplan 2 Schulen

Unterabschnitt 2130 Messelbergsschule/ Gemeinschaftsschule					
Bezeichnung	Ansatz 2016	Ansatz 2015	Rechnungsergebnis 2014	Zust. Bew. Stelle	Vermerke

EINNAHMEN						
151000	Ersätze und ähnliche Einnahmen	4.000	1.000	1.547,00	A 2000 A 2000	
162000	Schulkostenumlage Lauterstein	40.000	38.000	40.000,00	A 2000 A 2000	
171000	Zuweisungen u. Zuschüsse lfd. Zwecke -Land-	328.000	257.500	209.328,00	A 2000 A 2000	
<b>EINNAHMEN</b>		<b>372.000</b>	<b>296.500</b>	<b>250.875,00</b>		

AUSGABEN						
400001	SN PA Personalausgaben	188.200	138.978	152.558,56	A 1000 A 1000	
500000	Unterhaltung der Grundstücke und baulichen Anlagen Altbau	1.500	500	9.104,87	A 2000 A 6100	G: K 5000
500001	Unterhaltung der Grundstücke und baulichen Anlagen Neubau	2.500	500	4.648,04	A 2000 A 6100	G: K 5000
500010	Reparaturen am Altbau durch Hausmeister	1.000	1.000	1.165,69	A 2000 A 2000	G: K 2130
500011	Reparaturen am Neubau durch Hausmeister	1.000	1.000	77,00	A 2000 A 2000	G: K 2130
500500	Wartungsarbeiten	3.100	2.500	0,00	A 2000 A 6100	G: K 5005
500501	Wartungsarbeiten	5.600	4.800	0,00	A 2000 A 6100	G: K 5005
520000	Geräte, Ausstattung, Einrichtung	20.000	13.500	15.377,10	A 2000 A 2000	G: K 2130
540001	SN BE Bewirtschaftung der Grundstücke, baulichen Anlagen und Ähnliches	45.000	53.000	24.758,73	A 2000 A 2000	
591000	Lehr- und Unterrichtsmittel	10.000	8.000	3.892,95	A 2000 A 2000	G: K 2130
592000	Lernmittel	20.000	18.000	17.294,86	A 2000 A 2000	G: K 2130
593000	Schülerbücherei	200	100	0,00	A 2000 A 2000	G: K 2130
595000	Schulveranstaltungen, Schülerauszeichnungen	15.000	12.100	19.182,70	A 2000 A 2000	G: K 2130
595010	Benutzung Hallenbad	3.000	3.000	395,40	A 2000 A 2000	
598000	Sonstiger Schulbedarf	1.200	1.000	2.201,65	A 2000 A 2000	G: K 2130
636100	Fotokopierkosten	5.300	5.000	3.959,06	A 2000 A 2000	G: K 2130
650001	SN GE Geschäftsausgaben	16.200	15.000	20.828,04	A 2000 A 2000	G: K 2130
668000	Vermischte Ausgaben	400	300	0,00	A 2000 A 2000	G: K 2130
679000	Innere Verrechnungen Bauhof	10.000	2.000	7.443,25	A 2000 A 2000	G: K 6790
<b>AUSGABEN</b>		<b>349.200</b>	<b>280.278</b>	<b>282.887,90</b>		

Summe	Gesamteinnahmen	372.000	296.500	250.875,00
UA 2130	Gesamtausgaben	349.200	280.278	282.887,90
	Saldo	22.800	16.222	-32.012,90

### Erläuterungen

171000 250 Schüler zu je 1.312 Euro = 328.000 Euro  
(Sachkostenbeiträge gemäß 17 FAG)  
Entwicklung der Schülerzahlen:

Schuljahr	Schülerzahlen Messelbergsschule
2000/2001	329
2001/2002	305
2002/2003	327
2003/2004	336
2004/2005	322
2005/2006	303
2006/2007	289
2007/2008	281
2008/2009	252
2009/2010	232



## Einzelplan 2 Schulen

Unterabschnitt 2130 Messelbergsschule/ Gemeinschaftsschule					
Bezeichnung	Ansatz 2016	Ansatz 2015	Rechnungs- ergebnis 2014	Zust. Bew. Stelle	Ver- merke

### Erläuterungen

2010/2011	211				
2011/2012	210				
2012/2013	197				
2013/2014	178	(davon 36 Gemeinschaftsschule)			
2014/2015	219	(davon 100 Gemeinschaftsschule)			
2015/2016	250	(davon 162 Gemeinschaftsschule)			

## Einzelplan 2 Schulen

### Unterabschnitt 2300 Rechberg-Gymnasium Donzdorf

Bezeichnung	Ansatz 2016	Ansatz 2015	Rechnungsergebnis 2014	Zust. Bew. Stelle	Vermerke
-------------	-------------	-------------	------------------------	-------------------	----------

EINNAHMEN						
151000	Ersätze und ähnliche Einnahmen	10.000	1.000	21.173,81	A 2000 A 2000	
171000	Zuweisungen u. Zuschüsse lfd. Zwecke -Land-	443.360	400.190	406.704,00	A 2000 A 2000	
<b>EINNAHMEN</b>		<b>453.360</b>	<b>401.190</b>	<b>427.877,81</b>		

AUSGABEN						
400001	SN PA Personalausgaben	181.932	194.686	173.501,97	A 1000 A 1000	
500000	Unterhaltung der Grundstücke und baulichen Anlagen	10.800	10.000	36.766,59	A 2000 A 6100	G: K 5000
500001	Reparaturen Hausmeister	3.000	3.000	2.197,66	A 2000 A 2000	G: K 2300
500500	Wartungsarbeiten	13.600	14.450	0,00	A 2000 A 6100	G: K 5005
520000	Geräte,Ausstattung, Einrichtung	18.900	12.100	25.037,50	A 2000 A 2000	G: K 2300
530000	Mieten und Pachten	2.500	2.900	2.779,94	A 2000 A 1000	
540001	SN BE Bewirtschaftung der Grundstücke, baulichen Anlagen und Ähnliches	62.000	65.500	34.932,67	A 2000 A 2000	
591000	Lehr-und Unterrichtsmittel	13.000	13.000	8.586,96	A 2000 A 2000	G: K 2300
592000	Lernmittel	50.000	50.000	46.253,96	A 2000 A 2000	G: K 2300
593000	Schülerbücherei	1.200	1.200	2.141,65	A 2000 A 2000	G: K 2300
594000	Busaufsicht/Büchereiaufsicht	4.000	1.000	1.110,00	A 2000 A 2000	
595000	Schulveranstaltungen, Schülerauszeichnungen	5.700	5.500	9.097,57	A 2000 A 2000	G: K 2300
595010	Benutzung Hallenbad	2.500	2.500	1.912,20	A 2000 A 2000	
598000	Sonstiger Schulbedarf	5.000	4.000	10.704,57	A 2000 A 2000	G: K 2300
636100	Fotokopierkosten	9.000	9.000	7.013,78	A 2000 A 2000	G: K 2300
650001	SN GE Geschäftsausgaben,	32.700	21.700	21.564,81	A 2000 A 2000	G: K 2300
668000	Vermischte Ausgaben	3.000	2.500	2.035,75	A 2000 A 2000	G: K 2300
679000	Innere Verrechnungen Bauhof	3.000	2.000	2.178,24	A 2000 A 2000	G: K 6790
849000	Budgetabschluss	0	0	-19.595,53	A 2000 A 2000	G: K 2300
<b>AUSGABEN</b>		<b>421.832</b>	<b>415.036</b>	<b>368.220,29</b>		

<b>Summe</b>	<b>Gesamteinnahmen</b>	<b>453.360</b>	<b>401.190</b>	<b>427.877,81</b>		
<b>UA 2300</b>	<b>Gesamtausgaben</b>	<b>421.832</b>	<b>415.036</b>	<b>368.220,29</b>		
	<b>Saldo</b>	<b>31.528</b>	<b>-13.846</b>	<b>59.657,52</b>		

### Erläuterungen

171000 Sachkostenbeitrag für 652 Schüler  
 652 Schüler x 680 Euro = 443.360 Euro  
 Entwicklung der Schülerzahlen:

Schuljahr	Schülerzahlen Rechberg-Gymnasium
2000/2001	650
2001/2002	684
2002/2003	684
2003/2004	724
2004/2005	744
2005/2006	758
2006/2007	746
2007/2008	732
2008/2009	751
2009/2010	747
2010/2011	784
2011/2012	780
2012/2013	705

## Einzelplan 2 Schulen

Unterabschnitt 2300 Rechberg-Gymnasium Donzdorf					
Bezeichnung	Ansatz 2016	Ansatz 2015	Rechnungs- ergebnis 2014	Zust. Bew. Stelle	Ver- merke

### Erläuterungen

2013/2014	687
2014/2015	676
2015/2016	652

## Einzelplan 2 Schulen

Unterabschnitt 2900 Übrige schulische Aufgaben, Schülerbeförderung					
Bezeichnung	Ansatz 2016	Ansatz 2015	Rechnungs- ergebnis 2014	Zust. Bew. Stelle	Ver- merke

EINNAHMEN						
162000	Erstattungen für Ausgaben des VWH - Gemeinden und Gemeindeverbände-	70.000	70.000	60.769,02	A 2000 A 2000	
168000	Erstattungen für Ausgaben des VWH -Übrige Bereiche	8.000	8.000	6.790,80	A 2000 A 2000	
<b>EINNAHMEN</b>		<b>78.000</b>	<b>78.000</b>	<b>67.559,82</b>		

AUSGABEN						
634000	Leistungsvergütung an Unternehmen	70.000	70.000	60.769,02	A 2000 A 2000	
672000	Erstattungen für Verwaltungs- und Betreuungsaufwendungen -Gemeinden und Verbände-	8.000	8.000	6.790,80	A 2000 A 2000	
<b>AUSGABEN</b>		<b>78.000</b>	<b>78.000</b>	<b>67.559,82</b>		

Summe	Gesamteinnahmen	78.000	78.000	67.559,82		
UA 2900	Gesamtausgaben	78.000	78.000	67.559,82		
	Saldo	0	0	0,00		

### Erläuterungen

- 162000 Erstattungen der Schülerbeförderungskosten durch den Landkreis
- 168000 Eigenanteile der Eltern
- 634000 Kosten für Schülerbeförderung
- 672000 Weiterleitung der Eigenanteile an den Landkreis



## Einzelplan 2 Schulen

### Unterabschnitt 2910 Betreuungsangebote an den Grundschulen, Verlässliche Grundschule

Bezeichnung	Ansatz 2016	Ansatz 2015	Rechnungsergebnis 2014	Zust. Bew. Stelle	Vermerke
-------------	-------------	-------------	------------------------	-------------------	----------

EINNAHMEN						
110000	Benutzungsgebühren und Elternbeiträge Donzdorf	36.000	36.000	36.065,00	A 2000 A 2000	
110020	Benutzungsgebühren und Elternbeiträge Reichenbach	3.500	2.500	2.944,00	A 2000 A 2000	
110030	Benutzungsgebühren und Elternbeiträge Winzingen	10.000	6.000	6.116,00	A 2000 A 2000	
171000	Zuweis.u. Zuschüsse lfd. Zwecke -Land-	22.500	21.300	21.300,00	A 2000 A 2000	
<b>EINNAHMEN</b>		<b>72.000</b>	<b>65.800</b>	<b>66.425,00</b>		

AUSGABEN						
400001	SN PA Personalausgaben	106.318	81.696	87.604,25	A 1000 A 1000	
594000	Verlässliche Grundschule Donzdorf	18.000	14.000	10.950,62	A 2000 A 2000	
594020	Verlässliche Grundschule Reichenbach	2.000	1.000	393,14	A 2000 A 2000	
594030	Verlässliche Grundschule Winzingen	5.000	1.000	540,47	A 2000 A 2000	
650001	SN GE Geschäftsausgaben	66	0	0,00	A 2000 A 2000	
<b>AUSGABEN</b>		<b>131.384</b>	<b>97.696</b>	<b>99.488,48</b>		

<b>Summe</b>	<b>Gesamteinnahmen</b>	<b>72.000</b>	<b>65.800</b>	<b>66.425,00</b>		
<b>UA 2910</b>	<b>Gesamtausgaben</b>	<b>131.384</b>	<b>97.696</b>	<b>99.488,48</b>		
	<b>Saldo</b>	<b>-59.384</b>	<b>-31.896</b>	<b>-33.063,48</b>		

### Erläuterungen

171000 Landeszuschuss Verlässliche Grundschule

## Einzelplan 2 Schulen

Unterabschnitt 2920 Mensa Schulzentrum und Ganztageschule					
Bezeichnung	Ansatz 2016	Ansatz 2015	Rechnungs- ergebnis 2014	Zust. Bew. Stelle	Ver- merke

EINNAHMEN					
151000	Ersätze und ähnl. Einnahmen	50.000	50.000	0,00	A 2000 A 2000
<b>EINNAHMEN</b>		<b>50.000</b>	<b>50.000</b>	<b>0,00</b>	

AUSGABEN					
400001	SN PA Personalausgaben	129.257	41.011	22.335,89	A 2000 A 2000
520000	Geräte, Ausstattung, Einrichtung Ganztageschule	10.000	3.000	7.102,75	A 2000 A 2000
635000	Kosten für den Mensabetrieb	70.000	60.000	7.517,67	A 2000 A 2000
650001	SN GE Geschäftsausgaben	36	0	0,00	A 2000 A 2000
<b>AUSGABEN</b>		<b>209.293</b>	<b>104.011</b>	<b>36.956,31</b>	

Summe	Gesamteinnahmen	50.000	50.000	0,00	
UA 2920	Gesamtausgaben	209.293	104.011	36.956,31	
	Saldo	-159.293	-54.011	-36.956,31	

### Erläuterungen

635000

Im Schulzentrum an der Messelbergsteige können die SchülerInnen der Messelbergschule und des Rechberg-Gymnasiums preiswert ein qualitativ hochwertiges Mittagessen einnehmen. Derzeit werden pro Schuljahr rd. 15.000 Essen serviert.

## Einzelplan 2 Schulen

Saldo Abschnitt/Einzelplan Bezeichnung	Ansatz 2016	Ansatz 2015	Rechnungs- ergebnis 2014
<b>21 Grund- und Hauptschulen sowie Grundschulförderklassen</b>			
<b>Summe Einnahmen</b>	380.200	304.000	261.335,40
<b>Summe Ausgaben</b>	679.052	597.060	602.436,87
<b>Saldo</b>	-298.852	-293.060	-341.101,47
<b>23 Gymnasien, Kollegs (ohne berufliche Gymnasien)</b>			
<b>Summe Einnahmen</b>	453.360	401.190	427.877,81
<b>Summe Ausgaben</b>	421.832	415.036	368.220,29
<b>Saldo</b>	31.528	-13.846	59.657,52
<b>29 Übrige schulische Aufgaben</b>			
<b>Summe Einnahmen</b>	200.000	193.800	133.984,82
<b>Summe Ausgaben</b>	418.677	279.707	204.004,61
<b>Saldo</b>	-218.677	-85.907	-70.019,79
<b>2 Schulen</b>			
<b>Summe Einnahmen</b>	1.033.560	898.990	823.198,03
<b>Summe Ausgaben</b>	1.519.561	1.291.803	1.174.661,77
<b>Saldo</b>	-486.001	-392.813	-351.463,74





**Einzelplan 3**  
**Wissenschaft, Forschung,**  
**Kulturpflege**

### Einzelplan 3 Wissenschaft, Forschung, Kulturpflege

Unterabschnitt 3215 Archiv					
Bezeichnung	Ansatz 2016	Ansatz 2015	Rechnungs- ergebnis 2014	Zust. Bew. Stelle	Ver- merke

A U S G A B E N					
400001	SN PA Personalausgaben	2.400	2.400	2.400,00	A 1000 A 1000
520000	Geräte,Ausstattung, Einrichtung	500	1.000	1.496,98	A 2000 A 1000
595000	Veranstaltungen	500	0	0,00	A 2000 A 1000
632000	Softwarepflegekosten, Lizenzkosten u. Ä.	200	200	0,00	A 2000 A 1000
636100	Kosten für Aufarbeitung und Katalogisierung von Altakten	3.000	4.000	6.069,00	A 2000 A 1000
<b>A U S G A B E N</b>		<b>6.600</b>	<b>7.600</b>	<b>9.965,98</b>	

<b>Summe</b>	<b>Gesamteinnahmen</b>	<b>0</b>	<b>0</b>	<b>0,00</b>	
<b>UA 3215</b>	<b>Gesamtausgaben</b>	<b>6.600</b>	<b>7.600</b>	<b>9.965,98</b>	
	<b>Saldo</b>	<b>-6.600</b>	<b>-7.600</b>	<b>-9.965,98</b>	

### Einzelplan 3 Wissenschaft, Forschung, Kulturpflege

Unterabschnitt 3310 Theater, Konzerte, Sonstige Kunstpflege, Ausstellungen					
Bezeichnung	Ansatz 2016	Ansatz 2015	Rechnungsergebnis 2014	Zust. Bew. Stelle	Vermerke

EINNAHMEN					
110000	Benutzungsgebühren und ähnliche Entgelte	0	1.000	788,38	A 2000 A 0010
110001	Theaterfestival	0	30.000	0,00	A 2000 A 1000
110002	Einnahmen Kulturveranstaltungen	0	7.000	0,00	A 2000 A 1000
<b>EINNAHMEN</b>		<b>0</b>	<b>38.000</b>	<b>788,38</b>	

AUSGABEN					
636000	Ausstellungen, Zuschuss Donzdorfer Kunst- und Kulturstiftung	15.000	13.000	19.448,96	A 2000 A 0010
679000	Innere Verrechnungen	0	0	238,45	A 2000 A 6100
707000	Vereinszuschüsse	15.000	17.000	17.134,90	A 2000 A 2000
717000	Sonstige Theaterveranstaltungen	0	3.000	0,00	A 2000 A 0010
717001	Theaterfestival	0	40.000	1.205,80	A 2000 A 1000
717002	Kulturveranstaltungen	0	10.000	0,00	A 2000 A 1000
<b>AUSGABEN</b>		<b>30.000</b>	<b>83.000</b>	<b>38.028,11</b>	

<b>Summe</b>	<b>Gesamteinnahmen</b>	<b>0</b>	<b>38.000</b>	<b>788,38</b>	
<b>UA 3310</b>	<b>Gesamtausgaben</b>	<b>30.000</b>	<b>83.000</b>	<b>38.028,11</b>	
	<b>Saldo</b>	<b>-30.000</b>	<b>-45.000</b>	<b>-37.239,73</b>	

#### Erläuterungen

636000 Bisher bei der RHSt. 1.3600.636000 veranschlagt

## Einzelplan 3 Wissenschaft, Forschung, Kulturpflege

Unterabschnitt 3330 Musikschule Donzdorf					
Bezeichnung	Ansatz 2016	Ansatz 2015	Rechnungsergebnis 2014	Zust. Bew. Stelle	Vermerke

EINNAHMEN						
110001	Elternbeiträge	224.000	208.000	208.647,47	A 2000 A 1000	
110100	Instrumentenmiete	1.300	1.300	1.240,00	A 2000 A 1000	
151000	Ersätze und ähnliche Einnahmen	8.100	3.000	3.931,90	A 2000 A 1000	
171000	Zuweisungen u. Zuschüsse lfd. Zwecke -Land-	37.800	35.500	32.922,14	A 2000 A 1000	
<b>EINNAHMEN</b>		<b>271.200</b>	<b>247.800</b>	<b>246.741,51</b>		

AUSGABEN						
400001	SN PA Personalausgaben	387.077	358.710	363.141,36	A 1000 A 1000	
520000	Geräte,Ausstattung, Einrichtung	3.000	2.000	1.352,57	A 2000 A 1000	G: K 5200
530000	Mieten und Pachten	500	500	372,87	A 2000 A 1000	
562000	Aus- und Fortbildung, Umschulung	1.500	1.000	470,00	A 2000 A 1000	
591000	Lehr-und Unterrichtsmittel	1.000	1.000	548,99	A 2000 A 1000	
632000	Softwarepflegekosten, Lizenzkosten u. Ä.	1.100	1.100	1.973,65	A 2000 A 1000	
638000	Sonstige Spezielle Zweckausgaben	3.000	2.500	8.498,35	A 2000 A 1000	
640000	Steuern, Versicherungen, Schadensfälle	150	150	0,00	A 2000 A 1000	
650001	SN GE Geschäftsausgaben	500	500	650,12	A 2000 A 1000	
661000	Mitgliedsbeiträge an Verbände, Vereine und dgl.	800	900	789,50	A 2000 A 1000	
679201	SN KO Kopierabrechnung	1.700	300	408,26	A 2000 A 2000	
<b>AUSGABEN</b>		<b>400.327</b>	<b>368.660</b>	<b>378.205,67</b>		

<b>Summe</b>	<b>Gesamteinnahmen</b>	<b>271.200</b>	<b>247.800</b>	<b>246.741,51</b>		
<b>UA 3330</b>	<b>Gesamtausgaben</b>	<b>400.327</b>	<b>368.660</b>	<b>378.205,67</b>		
	<b>Saldo</b>	<b>-129.127</b>	<b>-120.860</b>	<b>-131.464,16</b>		

### Erläuterungen

#### Entwicklung der Schülerzahlen

2005	354
2006	330
2007	314
2008	301
2009	323
2010	353
2011	410
2012	410
2013	385
2014	365
2015	380

171000 Landeszuschuss zu den Personalkosten

520000 u.a. Kleininstrumente

638000 u.a. Instrumentenreparaturen, Kosten für Veranstaltungen, Gema

### Einzelplan 3 Wissenschaft, Forschung, Kulturpflege

#### Unterabschnitt 3400 Heimatpflege, Stadtfest

Bezeichnung	Ansatz 2016	Ansatz 2015	Rechnungs- ergebnis 2014	Zust. Bew. Stelle	Ver- merke
-------------	----------------	----------------	--------------------------------	-------------------------	---------------

EINNAHMEN						
110000	Standgebühren und Ersätze Stadtfest	3.200	8.200	4.919,11	A 2000 A 1000	
<b>EINNAHMEN</b>		<b>3.200</b>	<b>8.200</b>	<b>4.919,11</b>		

AUSGABEN						
636100	Stadtfest	44.000	44.000	30.323,57	A 2000 A 1000	
679000	Innere Verrechnungen Bauhof	20.000	20.000	16.541,42	A 2000 A 2000	G: K 6790
707000	Zuschuss Heimatvereine Donzdorf	30.000	25.000	38.518,69	A 2000 A 2000	
707011	Zuschuss Astrolehrpfad	500	500	0,00	A 2000 A 2000	
707020	Zuschuss Heimatvereine Reichenbach	2.000	3.000	832,01	A 2000 A 2000	
707030	Zuschuss Heimatvereine Winzigen	2.000	3.000	2.147,00	A 2000 A 2000	
<b>AUSGABEN</b>		<b>98.500</b>	<b>95.500</b>	<b>88.362,69</b>		

<b>Summe</b>	<b>Gesamteinnahmen</b>	<b>3.200</b>	<b>8.200</b>	<b>4.919,11</b>		
<b>UA 3400</b>	<b>Gesamtausgaben</b>	<b>98.500</b>	<b>95.500</b>	<b>88.362,69</b>		
	<b>Saldo</b>	<b>-95.300</b>	<b>-87.300</b>	<b>-83.443,58</b>		

#### Erläuterungen

636100 u.a. Zeltschirm, Bands, Sachkosten

707000 Übernahme von Bauhofleistungen für den Fasnetsumzug und den Narrensprung



## Einzelplan 3 Wissenschaft, Forschung, Kulturpflege

Unterabschnitt 3500 Volkshochschule Donzdorf					
Bezeichnung	Ansatz 2016	Ansatz 2015	Rechnungs- ergebnis 2014	Zust. Bew. Stelle	Ver- merke

EINNAHMEN						
110000	Benutzungsgebühren und ähnliche Entgelte	93.000	85.000	81.110,44	A 2000 A 1000	
151000	Ersätze und ähnliche Einnahmen	500	0	0,00	A 2000 A 1000	
171000	Zuweisungen u. Zuschüsse lfd. Zwecke -Land-	12.300	11.500	9.866,54	A 2000 A 1000	
<b>EINNAHMEN</b>		<b>105.800</b>	<b>96.500</b>	<b>90.976,98</b>		

AUSGABEN						
400001	SN PA Personalausgaben	49.916	36.124	38.851,70	A 1000 A 1000	
520000	Geräte, Ausstattung, Einrichtung	500	500	1.795,47	A 2000 A 1000	G: K 5200
530000	Mieten und Pachten	1.500	1.500	1.474,42	A 2000 A 1000	
562000	Aus- und Fortbildung, Umschulung	800	500	152,00	A 2000 A 1000	
591000	Lehr- und Unterrichtsmittel	500	0	0,00	A 2000 A 1000	
631000	EDV - Kosten	0	0	813,96	A 1000 A 2000	
632000	Softwarepflegekosten, Lizenzkosten u. Ä.	800	800	386,75	A 2000 A 1000	
638000	Sonstige Spezielle Zweckausgaben	3.800	3.500	3.565,49	A 1000 A 1000	
638100	Dozenten honorare	46.000	52.000	44.694,32	A 2000 A 1000	
650001	SN GE Geschäftsausgaben	100	100	211,29	A 2000 A 2000	
661000	Mitgliedsbeiträge an Verbände, Vereine und dgl.	1.100	1.100	1.027,10	A 2000 A 1000	
679201	SN KO Kopierabrechnung	500	300	298,79	A 2000 A 2000	
<b>AUSGABEN</b>		<b>105.516</b>	<b>96.424</b>	<b>93.271,29</b>		

<b>Summe</b>	<b>Gesamteinnahmen</b>	<b>105.800</b>	<b>96.500</b>	<b>90.976,98</b>		
<b>UA 3500</b>	<b>Gesamtausgaben</b>	<b>105.516</b>	<b>96.424</b>	<b>93.271,29</b>		
	<b>Saldo</b>	<b>284</b>	<b>76</b>	<b>-2.294,31</b>		

### Erläuterungen

638000 Insbesondere Druckkosten der Programmhefte

### Einzelplan 3 Wissenschaft, Forschung, Kulturpflege

Unterabschnitt 3520 Stadtbücherei Donzdorf					
Bezeichnung	Ansatz 2016	Ansatz 2015	Rechnungs- ergebnis 2014	Zust. Bew. Stelle	Ver- merke

EINNAHMEN					
110000	Benutzungsgebühren und ähnliche Entgelte	14.000	14.000	13.007,60	A 2000 A 1000
151000	Ersätze Kaffeeautomat und Einnahmen aus Lesungen	800	800	0,00	A 2000 A 1000
<b>EINNAHMEN</b>		<b>14.800</b>	<b>14.800</b>	<b>13.007,60</b>	

AUSGABEN						
400001	SN PA Personalausgaben	119.329	112.588	110.376,39	A 2000 A 1000	
520000	Geräte,Ausstattung, Einrichtung	2.250	2.250	847,97	A 2000 A 1000	G: K 5200
530000	Mieten und Pachten	1.500	1.500	1.261,40	A 2000 A 1000	
562000	Aus- u. Fortbildung, Umschulung	700	700	36,00	A 2000 A 1000	
587000	Bücherbeschaffungen	20.000	18.000	20.921,02	A 2000 A 1000	
632000	Softwarepflegekosten, Lizenzkosten u. Ä.	5.200	4.400	3.176,66	A 2000 A 1000	
638000	Sonstige Spezielle Zweckausgaben	8.500	8.000	8.099,65	A 2000 A 1000	
650001	SN GE Geschäftsausgaben	6.009	5.150	5.157,32	A 2000 A 2000	
679000	Innere Verrechnungen	2.000	2.000	2.229,96	A 2000 A 2000	G: K 6790
679201	SN KO Kopierabrechnung	1.500	1.500	1.459,48	A 2000 A 2000	
<b>AUSGABEN</b>		<b>166.988</b>	<b>156.088</b>	<b>153.565,85</b>		

<b>Summe</b>	<b>Gesamteinnahmen</b>	<b>14.800</b>	<b>14.800</b>	<b>13.007,60</b>	
<b>UA 3520</b>	<b>Gesamtausgaben</b>	<b>166.988</b>	<b>156.088</b>	<b>153.565,85</b>	
	<b>Saldo</b>	<b>-152.188</b>	<b>-141.288</b>	<b>-140.558,25</b>	

#### Erläuterungen

- 530000 Mieten für Kopierer und Drucker
- 587000 Erhöhung Bestandsanteil Kinderliteratur; Hei auf Lesen;  
Online-Bibliothek
- 638000 Buchpflege, Veranstaltungen, Öffentlichkeitsarbeit,  
Park & Read

### Einzelplan 3 Wissenschaft, Forschung, Kulturpflege

Unterabschnitt 3600 Naturschutz, Landschaftspflege					
Bezeichnung	Ansatz 2016	Ansatz 2015	Rechnungsergebnis 2014	Zust. Bew. Stelle	Vermerke

EINNAHMEN						
130000	Einnahmen aus Verkauf	5.000	3.000	6.567,65	A 2000 A 0010	
151000	Ersätze und ähnl. Einnahmen	3.000	1.000	800,00	A 2000 A 6100	
<b>EINNAHMEN</b>		<b>8.000</b>	<b>4.000</b>	<b>7.367,65</b>		

AUSGABEN						
530000	Mieten und Pachten	300	300	300,00	A 2000 A 2000	
570000	Naturschutzmaßnahmen	12.000	7.000	5.518,04	A 2000 A 6100	
636100	Stadtfest	0	0	653,47	A 2000 A 2000	
638000	Repräsentation, Streuobstförderung	10.000	7.000	9.520,00	A 2000 A 0010	
661000	Mitgliedsbeitrag Lebensraum Streuobstwiesen im Albvorland	100	500	100,00	A 2000 A 6100	
679000	Innere Verrechnungen Bauhof	15.000	15.000	9.664,01	A 2000 A 2000	G: K 6790
679201	SN KO Kopierabrechnung	300	200	157,78	A 2000 A 2000	
<b>AUSGABEN</b>		<b>37.700</b>	<b>30.000</b>	<b>25.913,30</b>		

<b>Summe</b>	<b>Gesamteinnahmen</b>	<b>8.000</b>	<b>4.000</b>	<b>7.367,65</b>		
<b>UA 3600</b>	<b>Gesamtausgaben</b>	<b>37.700</b>	<b>30.000</b>	<b>25.913,30</b>		
	<b>Saldo</b>	<b>-29.700</b>	<b>-26.000</b>	<b>-18.545,65</b>		

#### Erläuterungen

- 530000 Jahrespacht Umwelthütte an die Fliegergruppe Donzdorf
- 636100 Kosten Stadtfest sind zukünftig unter der HHst. 1.3400.636100 veranschlagt

### Einzelplan 3 Wissenschaft, Forschung, Kulturpflege

Unterabschnitt 3700 Kirchliche Angelegenheiten					
Bezeichnung	Ansatz 2016	Ansatz 2015	Rechnungs- ergebnis 2014	Zust. Bew. Stelle	Ver- merke

AUSGABEN					
707000	Zuschuss an Kirchengemeinde	1.000	1.000	283,72	A 2000 A 2000
AUSGABEN		1.000	1.000	283,72	

Summe	Gesamteinnahmen	0	0	0,00	
UA 3700	Gesamtausgaben	1.000	1.000	283,72	
	Saldo	-1.000	-1.000	-283,72	

#### Erläuterungen

707000 Vertraglicher Zuschuss an die kath. Kirchengemeinde für Reparaturen an der Turmuhr und den Kirchenglocken

### Einzelplan 3 Wissenschaft, Forschung, Kulturpflege

Saldo Abschnitt/Einzelplan Bezeichnung	Ansatz 2016	Ansatz 2015	Rechnungs- ergebnis 2014
<b>32 Museen, Sammlungen, Ausstellungen</b>			
Summe Einnahmen	0	0	0,00
Summe Ausgaben	6.600	7.600	9.965,98
Saldo	-6.600	-7.600	-9.965,98
<b>33 Theater und Musikpflege</b>			
Summe Einnahmen	271.200	285.800	247.529,89
Summe Ausgaben	430.327	451.660	416.233,78
Saldo	-159.127	-165.860	-168.703,89
<b>34 Heimat- und sonstige Kulturpflege</b>			
Summe Einnahmen	3.200	8.200	4.919,11
Summe Ausgaben	98.500	95.500	88.362,69
Saldo	-95.300	-87.300	-83.443,58
<b>35 Volksbildung</b>			
Summe Einnahmen	120.600	111.300	103.984,58
Summe Ausgaben	272.504	252.512	246.837,14
Saldo	-151.904	-141.212	-142.852,56
<b>36 Naturschutz, Denkmalschutz und -pflege</b>			
Summe Einnahmen	8.000	4.000	7.367,65
Summe Ausgaben	37.700	30.000	25.913,30
Saldo	-29.700	-26.000	-18.545,65
<b>37 Kirchliche Angelegenheiten</b>			
Summe Einnahmen	0	0	0,00
Summe Ausgaben	1.000	1.000	283,72
Saldo	-1.000	-1.000	-283,72
<b>3 Wissenschaft, Forschung, Kulturpflege</b>			
Summe Einnahmen	403.000	409.300	363.801,23
Summe Ausgaben	846.631	838.272	787.596,61
Saldo	-443.631	-428.972	-423.795,38



# **Einzelplan 4**

## **Soziale Sicherung**

## Einzelplan 4 Soziale Sicherung

Unterabschnitt 4310 Soziale Einrichtungen, Seniorenwohnanlage Friedensstraße					
Bezeichnung	Ansatz 2016	Ansatz 2015	Rechnungs- ergebnis 2014	Zust. Bew. Stelle	Ver- merke

EINNAHMEN						
140000	Mieten und Pachten	76.700	77.000	74.534,70	A 2000 A 6000	
151000	Ersätze und ähnliche Einnahmen	17.800	22.000	20.682,91	A 2000 A 6000	
<b>EINNAHMEN</b>		<b>94.500</b>	<b>99.000</b>	<b>95.217,61</b>		

AUSGABEN						
400001	SN PA Personalausgaben	11.322	9.609	7.917,88	A 1000 A 1000	
500000	Unterhaltung der Grundstücke und baulichen Anlagen	2.800	1.500	11.811,13	A 2000 A 6000	G: K 5000
500500	Wartungsarbeiten	10.300	8.850	0,00	A 2000 A 6100	G: K 5005
520000	Geräte, Ausstattung, Einrichtung	0	0	441,47	A 2000 A 6000	G: K 5200
530000	Mieten und Pachten	70.000	70.000	72.065,44	A 2000 A 6000	
530001	Miete Telekommunikation	1.900	2.200	0,00	A 2000 A 1000	
540001	SN BE Bewirtschaftung der Grundstücke, baulichen Anlagen und Ähnliches	34.700	38.700	29.299,08	A 2000 A 2000	
650001	SN GE Geschäftsausgaben	610	800	259,17	A 2000 A 2000	
679000	Innere Verrechnungen Bauhof	2.000	2.000	1.351,57	A 2000 A 2000	G: K 6790
<b>AUSGABEN</b>		<b>133.632</b>	<b>133.659</b>	<b>123.145,74</b>		

<b>Summe</b>	<b>Gesamteinnahmen</b>	<b>94.500</b>	<b>99.000</b>	<b>95.217,61</b>		
<b>UA 4310</b>	<b>Gesamtausgaben</b>	<b>133.632</b>	<b>133.659</b>	<b>123.145,74</b>		
	<b>Saldo</b>	<b>-39.132</b>	<b>-34.659</b>	<b>-27.928,13</b>		

## Einzelplan 4 Soziale Sicherung

Unterabschnitt 4360 Soziale Einrichtungen für Aussiedler und Ausländer						
Bezeichnung	Ansatz 2016	Ansatz 2015	Rechnungs- ergebnis 2014	Zust. Bew. Stelle	Ver- merke	
<b>E I N N A H M E N</b>						
151000	Ersätze und ähnl. Einnahmen	500	0	0,00	A 2000 A 1000	
<b>E I N N A H M E N</b>		<b>500</b>	<b>0</b>	<b>0,00</b>		
<b>A U S G A B E N</b>						
635000	Sächliche Zweckausgaben	500	0	0,00	A 1000 A 1000	
<b>A U S G A B E N</b>		<b>500</b>	<b>0</b>	<b>0,00</b>		
<b>Summe</b>	<b>Gesamteinnahmen</b>	<b>500</b>	<b>0</b>	<b>0,00</b>		
<b>UA 4360</b>	<b>Gesamtausgaben</b>	<b>500</b>	<b>0</b>	<b>0,00</b>		
	<b>Saldo</b>	<b>0</b>	<b>0</b>	<b>0,00</b>		

## Einzelplan 4 Soziale Sicherung

### Unterabschnitt 4600 Einrichtungen der Jugendhilfe und Jugendarbeit, Schulsozialarbeit, Jugendtreff

Bezeichnung	Ansatz 2016	Ansatz 2015	Rechnungsergebnis 2014	Zust. Bew. Stelle	Vermerke
-------------	-------------	-------------	------------------------	-------------------	----------

EINNAHMEN						
151000	Ersätze und ähnliche Einnahmen	0	0	2.601,64	A 2000 A 1000	
159000	Spenden und Teilnehmerbeiträge Schülerferienprogramm	1.400	1.300	1.691,40	A 2000 A 1000	
178000	Zuweisungen und Zuschüsse -Übrige Bereiche-	42.630	42.630	47.497,76	A 2000 A 2000	
<b>EINNAHMEN</b>		<b>44.030</b>	<b>43.930</b>	<b>51.790,80</b>		

AUSGABEN						
400001	SN PA Personalausgaben	54.718	51.740	51.786,92	A 2000 A 1000	
500000	Unterhaltung der Grundstücke und baulichen Anlagen	500	500	657,31	A 2000 A 6100	G: K 5000
500500	Wartungsarbeiten	100	300	0,00	A 2000 A 6100	G: K 5005
520000	Geräte, Ausstattung, Einrichtung	500	500	2.365,34	A 2000 A 2000	G: K 5200
540001	SN BE Bewirtschaftung der Grundstücke, baulichen Anlagen und Ähnliches	3.600	4.100	2.145,44	A 2000 A 2000	
562000	Aus- und Fortbildung, Umschulung	1.000	1.000	190,00	A 2000 A 2000	
635000	Personalkostenerstattung Bruderhaus Diakonie Deggingen	20.000	30.000	34.593,13	A 2000 A 2000	
636000	Sonstige sächliche Zweckausgaben	500	500	408,99	A 2000 A 2000	
637000	Schülerferienprogramm	2.300	2.500	2.321,10	A 2000 A 1000	
650001	Geschäftsausgaben	553	600	56,58	A 2000 A 1000	
679201	SN KO Kopierabrechnung	300	300	271,88	A 2000 A 2000	
707000	Vereinszuschüsse	2.000	1.500	1.680,00	A 2000 A 2000	
<b>AUSGABEN</b>		<b>86.071</b>	<b>93.540</b>	<b>96.476,69</b>		

<b>Summe</b>	<b>Gesamteinnahmen</b>	<b>44.030</b>	<b>43.930</b>	<b>51.790,80</b>		
<b>UA 4600</b>	<b>Gesamtausgaben</b>	<b>86.071</b>	<b>93.540</b>	<b>96.476,69</b>		
	<b>Saldo</b>	<b>-42.041</b>	<b>-49.610</b>	<b>-44.685,89</b>		

### Erläuterungen

178000 Förderung Schulsozialarbeit und offene Jugendarbeit

636000 Sächliche Ausgaben für die Schulsozialarbeit und offene Jugendarbeit

## Einzelplan 4 Soziale Sicherung

Unterabschnitt 4640 Tageseinrichtungen für Kinder - Villa Kunterbunt					
Bezeichnung	Ansatz 2016	Ansatz 2015	Rechnungsergebnis 2014	Zust. Bew. Stelle	Vermerke

EINNAHMEN						
110000	Elternbeiträge Ü3	65.000	75.000	72.523,80	A 2000 A 2000	
112000	Elternbeiträge U3	25.000	0	0,00	A 2000 A 2000	
159000	Vermischte Einnahmen	500	0	110,00	A 2000 A 2000	
171000	Zuweisungen u. Zuschüsse lfde. Zwecke -Land-	172.500	150.000	160.035,75	A 2000 A 2000	
<b>EINNAHMEN</b>		<b>263.000</b>	<b>225.000</b>	<b>232.669,55</b>		

AUSGABEN						
400001	SN PA Personalausgaben	511.832	439.014	425.770,22	A 1000 A 1000	
500000	Unterhaltung der Grundstücke und baulichen Anlagen	9.700	3.000	2.731,70	A 2000 A 6100	G: K 5000
500500	Warungsarbeiten	1.500	2.050	0,00	A 2000 A 6100	G: K 5005
520000	Geräte,Ausstattung, Einrichtung	3.000	2.700	2.433,57	A 2000 A 2000	
540001	SN BE Bewirtschaftung der Grundstücke, baulichen Anlagen und Ähnliches	10.200	11.700	11.888,48	A 2000 A 2000	
562000	Aus- und Fortbildung, Qualitätsentwicklung	5.000	5.000	5.409,74	A 2000 A 2000	
595000	Ganztagesbetreuung - Verpflegungskosten	14.000	9.000	10.547,25	A 2000 A 2000	
595010	Veranstaltungen	1.300	1.300	1.156,61	A 2000 A 2000	
650001	SN GE Geschäftsausgaben	682	150	38,50	A 2000 A 2000	
679000	Innere Verrechnungen Bauhof	8.000	5.000	15.078,26	A 2000 A 2000	G: K 6790
679201	SN KO Kopierabrechnung	500	500	453,26	A 2000 A 2000	
<b>AUSGABEN</b>		<b>565.714</b>	<b>479.414</b>	<b>475.507,59</b>		

<b>Summe</b>	<b>Gesamteinnahmen</b>	<b>263.000</b>	<b>225.000</b>	<b>232.669,55</b>		
<b>UA 4640</b>	<b>Gesamtausgaben</b>	<b>565.714</b>	<b>479.414</b>	<b>475.507,59</b>		
	<b>Saldo</b>	<b>-302.714</b>	<b>-254.414</b>	<b>-242.838,04</b>		

### Erläuterungen

171000 Landeszuweisung im Rahmen des Kindergartenlastenausgleichs gem. 29b/c FAG.



## Einzelplan 4 Soziale Sicherung

Unterabschnitt 4641 Tageseinrichtungen für Kinder - Schlosskindergarten					
Bezeichnung	Ansatz 2016	Ansatz 2015	Rechnungsergebnis 2014	Zust. Bew. Stelle	Vermerke

EINNAHMEN					
110000	Elternbeiträge Ü3	28.000	34.000	31.374,00	A 2000 A 2000
112000	Elternbeiträge U3	6.000	0	0,00	A 2000 A 2000
159000	Vermischte Einnahmen	0	0	1.900,00	A 2000 A 2000
171000	Zuweisungen u. Zuschüsse lfd. Zwecke -Land-	115.000	100.000	101.930,12	A 2000 A 2000
<b>EINNAHMEN</b>		<b>149.000</b>	<b>134.000</b>	<b>135.204,12</b>	

AUSGABEN						
400001	SN PA Personalausgaben	237.572	242.784	238.381,00	A 1000 A 1000	
500000	Unterhaltung der Grundstücke und baulichen Anlagen	6.600	1.500	1.129,00	A 2000 A 6100	G: K 5000
500500	Wartungsarbeiten	1.050	950	0,00	A 2000 A 6100	G: K 5005
520000	Geräte, Ausstattung, Einrichtung	1.200	1.200	1.931,56	A 2000 A 2000	G: K 5200
540001	SN BE Bewirtschaftung der Grundstücke, baulichen Anlagen und Ähnliches	6.500	5.000	7.527,41	A 2000 A 2000	
562000	Aus- und Fortbildung, Umschulung	1.500	1.500	447,06	A 2000 A 2000	
595010	Veranstaltungen	1.000	1.000	830,71	A 2000 A 2000	
650001	SN GE Geschäftsausgaben	975	100	0,00	A 2000 A 2000	
661000	Benutzungsgebühren TG Halle	600	600	600,00	A 2000 A 2000	
679000	Innere Verrechnungen Bauhof	8.000	5.000	0,00	A 2000 A 2000	G: K 6790
679201	SN KO Kopierabrechnung	400	500	433,33	A 2000 A 2000	
<b>AUSGABEN</b>		<b>265.397</b>	<b>260.134</b>	<b>251.280,07</b>		

<b>Summe</b>	<b>Gesamteinnahmen</b>	<b>149.000</b>	<b>134.000</b>	<b>135.204,12</b>	
<b>UA 4641</b>	<b>Gesamtausgaben</b>	<b>265.397</b>	<b>260.134</b>	<b>251.280,07</b>	
	<b>Saldo</b>	<b>-116.397</b>	<b>-126.134</b>	<b>-116.075,95</b>	

### Erläuterungen

171000 Landeszuweisung im Rahmen des Kindergartenlastenausgleichs  
gem. 29b/c FAG

661000 Belegung der TG - Halle

## Einzelplan 4 Soziale Sicherung

### Unterabschnitt 4643 Förderung kirchlicher Kindertagesstätten und Einrichtungen anderer Träger

Bezeichnung	Ansatz 2016	Ansatz 2015	Rechnungsergebnis 2014	Zust. Bew. Stelle	Vermerke
-------------	-------------	-------------	------------------------	-------------------	----------

EINNAHMEN						
151100	Zuschuss für Kindertageseinrichtungen	4.000	3.000	3.660,00	A 2000 A 2000	
171000	Zuweis.u. Zuschüsse lfd. Zwecke -Land-	632.500	550.000	544.308,19	A 2000 A 2000	
<b>EINNAHMEN</b>		<b>636.500</b>	<b>553.000</b>	<b>547.968,19</b>		

AUSGABEN						
718000	Betriebskostenbeteiligung kirchliche Kitas/ freie Träger	1.440.000	1.450.000	1.415.778,09	A 2000 A 2000	
718100	Zuschüsse an andere Kindertagesstättenträger	8.000	6.000	8.517,87	A 2000 A 2000	
<b>AUSGABEN</b>		<b>1.448.000</b>	<b>1.456.000</b>	<b>1.424.295,96</b>		

Summe	Gesamteinnahmen	636.500	553.000	547.968,19		
UA 4643	Gesamtausgaben	1.448.000	1.456.000	1.424.295,96		
	Saldo	-811.500	-903.000	-876.327,77		

#### Erläuterungen

171000 Landeszuweisung im Rahmen des Kindergartenlastenausgleichs gem. 29b/c FAG.

718000 Vertragliche Betriebskostenbeteiligung an den kirchlichen Kindertagesstätten sowie gesetzl. Betriebskostenbeteiligung "Schneckenhaus e.V." in Reichenbach u.R.

## Einzelplan 4 Soziale Sicherung

### Unterabschnitt 4700 Förderung kirchlicher Kindertagesstätten und Einrichtungen anderer Träger

Bezeichnung	Ansatz 2016	Ansatz 2015	Rechnungs- ergebnis 2014	Zust. Bew. Stelle	Ver- merke
-------------	----------------	----------------	--------------------------------	-------------------------	---------------

A U S G A B E N					
718000	Zuweisungen u. Zuschüsse lfde. Zwecke -Übrige Bereiche-	0	0	51,13	A 2000 A 2000
A U S G A B E N		0	0	51,13	

Summe	Gesamteinnahmen	0	0	0,00	
UA 4700	Gesamtausgaben	0	0	51,13	
	Saldo	0	0	-51,13	

#### Erläuterungen

UA 4700 Neu veranschlagt beim Unterabschnitt 4643

## Einzelplan 4 Soziale Sicherung

Unterabschnitt 4980 Allgemeine Wohlfahrtsmaßnahmen Seniorenarbeit					
Bezeichnung	Ansatz 2016	Ansatz 2015	Rechnungs- ergebnis 2014	Zust. Bew. Stelle	Ver- merke

A U S G A B E N					
635000	Förderung von Senioren- und Altenfeiern	8.000	8.000	9.719,20	A 2000 A 0010
707000	Vereinszuschüsse	600	600	570,00	A 2000 A 2000
714000	Zuweisungen und Zuschüsse für laufende Zwecke - übriger Bereich	500	500	0,00	A 2000 A 0010
718000	Zuschuss "Treffpunkt für Junggebliebene" Winzingen	250	250	248,00	A 2000 A 2000
<b>A U S G A B E N</b>		<b>9.350</b>	<b>9.350</b>	<b>10.537,20</b>	

Summe	Gesamteinnahmen	0	0	0,00	
UA 4980	Gesamtausgaben	9.350	9.350	10.537,20	
	Saldo	-9.350	-9.350	-10.537,20	

### Erläuterungen

635000 Förderung von Altenfeiern

## Einzelplan 4 Soziale Sicherung

Saldo Abschnitt/Einzelplan Bezeichnung	Ansatz 2016	Ansatz 2015	Rechnungs- ergebnis 2014
<b>43 Soziale Einrichtungen</b>			
Summe Einnahmen	95.000	99.000	95.217,61
Summe Ausgaben	134.132	133.659	123.145,74
Saldo	-39.132	-34.659	-27.928,13
<b>46 Einrichtungen der Jugendhilfe</b>			
Summe Einnahmen	1.092.530	955.930	967.632,66
Summe Ausgaben	2.365.182	2.289.088	2.247.560,31
Saldo	-1.272.652	-1.333.158	-1.279.927,65
<b>47 Förderung von anderen Trägern der Wohlfahrtspflege</b>			
Summe Einnahmen	0	0	0,00
Summe Ausgaben	0	0	51,13
Saldo	0	0	-51,13
<b>49 Sonstige soziale Angelegenheiten</b>			
Summe Einnahmen	0	0	0,00
Summe Ausgaben	9.350	9.350	10.537,20
Saldo	-9.350	-9.350	-10.537,20
<b>4 Soziale Sicherung</b>			
Summe Einnahmen	1.187.530	1.054.930	1.062.850,27
Summe Ausgaben	2.508.664	2.432.097	2.381.294,38
Saldo	-1.321.134	-1.377.167	-1.318.444,11



# **Einzelplan 5**

## **Gesundheit, Sport, Erholung**

## Einzelplan 5 Gesundheit, Sport, Erholung

Unterabschnitt 5500 Förderung des Sports					
Bezeichnung	Ansatz 2016	Ansatz 2015	Rechnungs- ergebnis 2014	Zust. Bew. Stelle	Ver- merke

AUSGABEN					
707000	Zuschüsse an Sportvereine	50.000	52.000	57.584,86	A 2000 A 2000
AUSGABEN		50.000	52.000	57.584,86	

Summe	Gesamteinnahmen	0	0	0,00	
UA 5500	Gesamtausgaben	50.000	52.000	57.584,86	
	Saldo	-50.000	-52.000	-57.584,86	

### Erläuterungen

707000 Vereinszuschüsse

## Einzelplan 5 Gesundheit, Sport, Erholung

Unterabschnitt 5610 Sportgelände an der Lauter, Sportplätze					
Bezeichnung	Ansatz 2016	Ansatz 2015	Rechnungs- ergebnis 2014	Zust. Bew. Stelle	Ver- merke

AUSGABEN						
510000	Unterhaltung des sonstigen unbeweglichen Vermögens	49.000	41.500	44.716,87	A 2000 A 6100	
520000	Geräte, Ausstattung, Einrichtung	4.500	3.500	3.714,64	A 2000 A 6100	G: K 5200
520001	Sportgeräte	2.000	1.700	2.811,91	A 2000 A 2000	
540001	SN BE Bewirtschaftung der Grundstücke, baulichen Anlagen und Ähnliches	1.000	1.000	530,55	A 2000 A 2000	
544000	Wasser- u. Stromkosten	0	0	53,90	A 2000 A 2000	
679000	Innere Verrechnungen Bauhof	40.000	30.000	20.029,80	A 2000 A 2000	G: K 6790
<b>AUSGABEN</b>		<b>96.500</b>	<b>77.700</b>	<b>71.857,67</b>		

Summe	Gesamteinnahmen	0	0	0,00		
UA 5610	Gesamtausgaben	96.500	77.700	71.857,67		
	Saldo	-96.500	-77.700	-71.857,67		

### Erläuterungen

544000 Kosten sind im SN 54 veranschlagt

## Einzelplan 5 Gesundheit, Sport, Erholung

Unterabschnitt 5611 Lautertalhalle						
Bezeichnung	Ansatz 2016	Ansatz 2015	Rechnungsergebnis 2014	Zust. Bew. Stelle	Vermerke	
<b>E I N N A H M E N</b>						
140001	Pacht Clubraum	1.400	1.500	1.428,00	A 2000 A 2000	
140002	Benutzungsentgelt Lautertalhalle	13.000	11.000	13.154,24	A 2000 A 2000	
151000	Ersätze und ähnliche Einnahmen	3.000	3.000	59.702,73	A 2000 A 2000	
<b>E I N N A H M E N</b>		<b>17.400</b>	<b>15.500</b>	<b>74.284,97</b>		
<b>A U S G A B E N</b>						
400001	SN PA Personalausgaben	85.294	83.005	75.816,95	A 1000 A 1000	
500500	Wartungsarbeiten	8.350	10.350	0,00	A 2000 A 6100	G: K 5005
501000	Unterhaltung der Grundstücke und baulichen Anlagen	13.400	6.000	14.722,64	A 2000 A 6100	G: K 5000
520001	Sportgeräte	1.500	1.000	6.318,83	A 2000 A 2000	
520002	Geräte, Ausstattung, Einrichtung	3.000	1.500	7.876,56	A 2000 A 2000	G: K 5200
540001	SN BE Bewirtschaftung der Grundstücke, baulichen Anlagen und Ähnliches	76.500	84.500	76.195,76	A 2000 A 2000	
640000	Steuern, Versichg., Schadensfälle	0	0	23.109,66	A 2000 A 6100	
650001	SN GE Geschäftsausgaben	1.398	5.700	6.148,05	A 2000 A 2000	
679000	Innere Verrechnungen Bauhof	5.000	5.000	4.792,27	A 2000 A 2000	G: K 6790
679201	SN KO Kopierabrechnung	300	300	303,12	A 2000 A 2000	
<b>A U S G A B E N</b>		<b>194.742</b>	<b>197.355</b>	<b>215.283,84</b>		
<b>Summe</b>	<b>Gesamteinnahmen</b>	<b>17.400</b>	<b>15.500</b>	<b>74.284,97</b>		
<b>UA 5611</b>	<b>Gesamtausgaben</b>	<b>194.742</b>	<b>197.355</b>	<b>215.283,84</b>		
	<b>Saldo</b>	<b>-177.342</b>	<b>-181.855</b>	<b>-140.998,87</b>		

## Einzelplan 5 Gesundheit, Sport, Erholung

Unterabschnitt 5620 Turnhalle Messelbergsteige						
Bezeichnung	Ansatz 2016	Ansatz 2015	Rechnungsergebnis 2014	Zust. Bew. Stelle	Vermerke	
<b>E I N N A H M E N</b>						
110000	Benutzungsgebühren Turnhalle	5.200	5.000	6.196,55	A 2000 A 2000	
<b>E I N N A H M E N</b>		<b>5.200</b>	<b>5.000</b>	<b>6.196,55</b>		
<b>A U S G A B E N</b>						
400001	SN PA Personalausgaben	14.905	8.396	12.717,00	A 1000 A 1000	
500000	Unterhaltung der Grundstücke und baulichen Anlagen	4.400	5.000	7.656,18	A 2000 A 6100	G: K 5000
500500	Wartungsarbeiten	4.100	3.550	0,00	A 2000 A 6100	G: K 5005
520000	Geräte,Ausstattung, Einrichtung	2.500	1.000	10.107,34	A 2000 A 2000	G: K 5200
540001	SN BE Bewirtschaftung der Grundstücke, baulichen Anlagen und Ähnliches	14.000	16.000	6.128,26	A 2000 A 2000	
544000	Beleuchtung	3.000	3.000	1.140,32	A 2000 A 2000	
679000	Innere Verrechnungen Bauhof	1.000	0	179,16	A 2000 A 2000	G: K 6790
<b>A U S G A B E N</b>		<b>43.905</b>	<b>36.946</b>	<b>37.928,26</b>		
<b>Summe</b>	<b>Gesamteinnahmen</b>	<b>5.200</b>	<b>5.000</b>	<b>6.196,55</b>		
<b>UA 5620</b>	<b>Gesamtausgaben</b>	<b>43.905</b>	<b>36.946</b>	<b>37.928,26</b>		
	<b>Saldo</b>	<b>-38.705</b>	<b>-31.946</b>	<b>-31.731,71</b>		



## Einzelplan 5 Gesundheit, Sport, Erholung

Unterabschnitt 5621 Rehgebirgshalle Reichenbach						
Bezeichnung	Ansatz 2016	Ansatz 2015	Rechnungs- ergebnis 2014	Zust. Bew. Stelle	Ver- merke	
<b>E I N N A H M E N</b>						
110000	Benutzungsgebühren und ähnliche Entgelte	3.500	3.500	3.400,38	A 2000 A 2000	
151000	Ersätze und ähnliche Einnahmen	0	0	4.169,19	A 2000 A 2000	
<b>E I N N A H M E N</b>		<b>3.500</b>	<b>3.500</b>	<b>7.569,57</b>		
<b>A U S G A B E N</b>						
400001	SN PA Personalausgaben	17.347	14.358	13.796,51	A 1000 A 1000	
500000	Unterhaltung der Grundstücke und baulichen Anlagen	16.200	4.000	1.710,65	A 2000 A 6100	G: K 5000
500500	Wartungsarbeiten	3.400	3.800	0,00	A 2000 A 6100	G: K 5005
520000	Geräte, Ausstattung, Einrichtung	1.000	1.000	4.069,22	A 2000 A 2000	G: K 5200
540001	SN BE Bewirtschaftung der Grundstücke, baulichen Anlagen und Ähnliches	20.200	19.500	15.928,68	A 2000 A 2000	
636000	Kosten Steuerbüro	700	700	623,26	A 2000 A 2000	
650001	SN GE Geschäftsausgaben	411	0	0,00	A 2000 A 2000	
679000	Innere Verrechnungen Bauhof	1.000	0	605,20	A 2000 A 2000	G: K 6790
<b>A U S G A B E N</b>		<b>60.258</b>	<b>43.358</b>	<b>36.733,52</b>		
<b>Summe</b>	<b>Gesamteinnahmen</b>	<b>3.500</b>	<b>3.500</b>	<b>7.569,57</b>		
<b>UA 5621</b>	<b>Gesamtausgaben</b>	<b>60.258</b>	<b>43.358</b>	<b>36.733,52</b>		
	<b>Saldo</b>	<b>-56.758</b>	<b>-39.858</b>	<b>-29.163,95</b>		

## Einzelplan 5 Gesundheit, Sport, Erholung

Unterabschnitt 5710 Freibad					
Bezeichnung	Ansatz 2016	Ansatz 2015	Rechnungs- ergebnis 2014	Zust. Bew. Stelle	Ver- merke

AUSGABEN					
715000	Verlustabdeckung Freibad	200.000	200.000	200.000,00	A 2000 A 2000
<b>AUSGABEN</b>		<b>200.000</b>	<b>200.000</b>	<b>200.000,00</b>	

Summe	Gesamteinnahmen	0	0	0,00	
UA 5710	Gesamtausgaben	200.000	200.000	200.000,00	
	Saldo	-200.000	-200.000	-200.000,00	

### Erläuterungen

715000 Das Freibad wird seit dem Haushaltsjahr 2007 wirtschaftlich und organisatorisch im städtischen Eigenbetrieb "Stadtwerke Donzdorf" geführt.

## Einzelplan 5 Gesundheit, Sport, Erholung

Unterabschnitt 5720 Hallenbad					
Bezeichnung	Ansatz 2016	Ansatz 2015	Rechnungs- ergebnis 2014	Zust. Bew. Stelle	Ver- merke

A U S G A B E N					
715000	Verlustabdeckung Hallenbad	100.000	100.000	100.000,00	A 2000 A 2005
A U S G A B E N		100.000	100.000	100.000,00	

Summe	Gesamteinnahmen	0	0	0,00	
UA 5720	Gesamtausgaben	100.000	100.000	100.000,00	
	Saldo	-100.000	-100.000	-100.000,00	

### Erläuterungen

715000 Das Hallenbad wird seit dem Haushaltsjahr 2005 wirtschaftlich und organisatorisch im städt. Eigenbetrieb "Stadtwerke Donzdorf" geführt.

## Einzelplan 5 Gesundheit, Sport, Erholung

Unterabschnitt 5800 Park- und Gartenanlagen Städt. Grünanlagen					
Bezeichnung	Ansatz 2016	Ansatz 2015	Rechnungs- ergebnis 2014	Zust. Bew. Stelle	Ver- merke

AUSGABEN						
400001	SN PA Personalausgaben	0	0	384,29	A 1000 A 1000	
510000	Unterhaltung Schlossgarten und Schlosshöfe	23.000	23.000	12.181,72	A 2000 A 6100	
520000	Geräte,Ausstattung, Einrichtung	5.500	5.500	3.836,25	A 2000 A 6100	G: K 5200
530000	Pacht Kompostplätze	1.750	2.850	1.750,00	A 2000 A 6100	
540001	SN BE Bewirtschaftung der Grundstücke, baulichen Anlagen und Ähnliches	600	0	0,00	A 2000 A 2000	
636000	Sonstige sächliche Zweckausgaben	0	0	1.821,51	A 2000 A 2000	
679000	Innere Verrechnungen Bauhof	240.000	200.000	262.898,53	A 2000 A 2000	G: K 6790
<b>AUSGABEN</b>		<b>270.850</b>	<b>231.350</b>	<b>282.872,30</b>		

<b>Summe</b>	<b>Gesamteinnahmen</b>	<b>0</b>	<b>0</b>	<b>0,00</b>		
<b>UA 5800</b>	<b>Gesamtausgaben</b>	<b>270.850</b>	<b>231.350</b>	<b>282.872,30</b>		
	<b>Saldo</b>	<b>-270.850</b>	<b>-231.350</b>	<b>-282.872,30</b>		

### Erläuterungen

510000 Unterhaltung Schlosspark

## Einzelplan 5 Gesundheit, Sport, Erholung

### Unterabschnitt 5810 Öffentliche Kinderspielplätze

Bezeichnung	Ansatz 2016	Ansatz 2015	Rechnungs- ergebnis 2014	Zust. Bew. Stelle	Ver- merke
-------------	----------------	----------------	--------------------------------	-------------------------	---------------

A U S G A B E N						
510000	Unterhaltung des sonstigen unbeweglichen Vermögens	5.000	5.000	5.526,64	A 2000 A 6100	
679000	Innere Verrechnungen Bauhof	80.000	70.000	102.859,68	A 2000 A 2000	G: K 6790
<b>AUSGABEN</b>		<b>85.000</b>	<b>75.000</b>	<b>108.386,32</b>		

Summe UA 5810	Gesamteinnahmen	0	0	0,00		
	Gesamtausgaben	85.000	75.000	108.386,32		
	Saldo	-85.000	-75.000	-108.386,32		

## Einzelplan 5 Gesundheit, Sport, Erholung

Saldo Abschnitt/Einzelplan Bezeichnung	Ansatz 2016	Ansatz 2015	Rechnungs- ergebnis 2014
<b>55 Förderung des Sports</b>			
Summe Einnahmen	0	0	0,00
Summe Ausgaben	50.000	52.000	57.584,86
Saldo	-50.000	-52.000	-57.584,86
<b>56 Eigene Sportstätten</b>			
Summe Einnahmen	26.100	24.000	88.051,09
Summe Ausgaben	395.405	355.359	361.803,29
Saldo	-369.305	-331.359	-273.752,20
<b>57 Badeanstalten</b>			
Summe Einnahmen	0	0	0,00
Summe Ausgaben	300.000	300.000	300.000,00
Saldo	-300.000	-300.000	-300.000,00
<b>58 Park- und Gartenanlagen</b>			
Summe Einnahmen	0	0	0,00
Summe Ausgaben	355.850	308.350	391.258,62
Saldo	-355.850	-308.350	-391.258,62
<b>5 Gesundheit, Sport, Erholung</b>			
Summe Einnahmen	26.100	24.000	88.051,09
Summe Ausgaben	1.101.255	1.013.709	1.110.646,77
Saldo	-1.075.155	-989.709	-1.022.595,68





**Einzelplan 6**  
**Bau- und Wohnungswesen,**  
**Verkehr**

## Einzelplan 6 Bau- und Wohnungswesen, Verkehr

Unterabschnitt 6000 Stadtplanungs- und Hochbauamt					
Bezeichnung	Ansatz 2016	Ansatz 2015	Rechnungsergebnis 2014	Zust. Bew. Stelle	Vermerke

EINNAHMEN					
100000	Verwaltungsgebühren	700	0	2.100,00	A 2000 A 6100
151000	Ersätze und ähnl. Einnahmen	1.500	1.500	0,00	A 2000 A 6100
158000	Verrechnungseinnahmen vom Vermögenshaushalt	200	200	0,00	A 2000 A 6100
165000	Erstattungen für Ausgaben des VWH-Kommunale Sonderrechnungen	10.000	6.000	10.675,76	A 2000 A 2000
<b>EINNAHMEN</b>		<b>12.400</b>	<b>7.700</b>	<b>12.775,76</b>	

AUSGABEN						
400001	SN PA Personalausgaben	346.716	337.719	289.620,57	A 1000 A 1000	
520000	Geräte, Ausstattung, Einrichtung	2.000	2.000	636,53	A 2000 A 6100	G: K 5200
550000	Haltung von Fahrzeugen	2.500	2.500	2.450,31	A 2000 A 6100	
562000	Aus- und Fortbildung, Umschulung	3.000	2.500	1.987,03	A 2000 A 6100	
650001	SN GE Geschäftsausgaben	1.394	1.200	1.578,08	A 2000 A 2000	
679201	SN KO Kopierabrechnung	700	1.000	876,49	A 2000 A 2000	
<b>AUSGABEN</b>		<b>356.310</b>	<b>346.919</b>	<b>297.149,01</b>		

<b>Summe</b>	<b>Gesamteinnahmen</b>	<b>12.400</b>	<b>7.700</b>	<b>12.775,76</b>	
<b>UA 6000</b>	<b>Gesamtausgaben</b>	<b>356.310</b>	<b>346.919</b>	<b>297.149,01</b>	
	<b>Saldo</b>	<b>-343.910</b>	<b>-339.219</b>	<b>-284.373,25</b>	

### Erläuterungen

165000 Verwaltungskostenbeitrag der Eigenbetriebe Stadtwerke und Abwasserbeseitigung;

## Einzelplan 6 Bau- und Wohnungswesen, Verkehr

Unterabschnitt 6100 Städteplanung, Vermessung, Bauordnung					
Bezeichnung	Ansatz 2016	Ansatz 2015	Rechnungs- ergebnis 2014	Zust. Bew. Stelle	Ver- merke

AUSGABEN						
601000	Sächlicher Aufwand der Bauleitplanung	20.000	25.000	15.514,85	A 2000 A 6000	
603000	Sächlicher Aufwand Vermessung und Abmarkung	5.000	5.000	12.092,12	A 2000 A 2000	
606000	Ordnungsmaßnahmen, Verkehrserziehung	250	250	212,70	A 2000 A 1000	
679201	SN KO Kopierabrechnung	800	2.000	1.932,29	A 2000 A 2000	
712000	GVV Mittlere Fils und Lauteral	70.000	0	0,00	A 2000 A 6000	
<b>AUSGABEN</b>		<b>96.050</b>	<b>32.250</b>	<b>29.751,96</b>		

Summe UA 6100	Gesamteinnahmen	0	0	0,00	
	Gesamtausgaben	96.050	32.250	29.751,96	
	Saldo	-96.050	-32.250	-29.751,96	

### Erläuterungen

601000 Bebauungspläne, Untersuchungen, Gutachten

## Einzelplan 6 Bau- und Wohnungswesen, Verkehr

Unterabschnitt 6120 Gutachterausschuss					
Bezeichnung	Ansatz 2016	Ansatz 2015	Rechnungs- ergebnis 2014	Zust. Bew. Stelle	Ver- merke
<b>E I N N A H M E N</b>					
100000	Verwaltungsgebühren	4.500	4.800	5.079,60	A 2000 A 6000
<b>E I N N A H M E N</b>		<b>4.500</b>	<b>4.800</b>	<b>5.079,60</b>	
<b>A U S G A B E N</b>					
400001	SN PA Personalausgaben	5.000	5.000	3.460,20	A 2000 A 1000
632000	Softwarepflegekosten, Lizenzkosten u. Ä.	350	600	340,00	A 2000 A 6100
668000	Vermischte Ausgaben	500	700	500,61	A 2000 A 6000
679201	SN KO Kopierabrechnung	600	400	343,43	A 2000 A 2000
<b>A U S G A B E N</b>		<b>6.450</b>	<b>6.700</b>	<b>4.644,24</b>	
<b>Summe</b>	<b>Gesamteinnahmen</b>	<b>4.500</b>	<b>4.800</b>	<b>5.079,60</b>	
<b>UA 6120</b>	<b>Gesamtausgaben</b>	<b>6.450</b>	<b>6.700</b>	<b>4.644,24</b>	
	<b>Saldo</b>	<b>-1.950</b>	<b>-1.900</b>	<b>435,36</b>	

## Einzelplan 6 Bau- und Wohnungswesen, Verkehr

Unterabschnitt 6130 Bauordnung, Baurechtsamt					
Bezeichnung	Ansatz 2016	Ansatz 2015	Rechnungs- ergebnis 2014	Zust. Bew. Stelle	Ver- merke

EINNAHMEN					
101000	Gebühren für Baugenehmigungen	70.000	60.000	59.491,00	A 2000 A 6000
151000	Ersätze und ähnl. Einnahmen	1.000	1.000	1.023,94	A 2000 A 6000
<b>EINNAHMEN</b>		<b>71.000</b>	<b>61.000</b>	<b>60.514,94</b>	

AUSGABEN					
400001	Personalausgaben	249.812	233.088	249.321,33	A 2000 A 1000
520000	Geräte,Ausstattung,Einrichtung	2.000	3.125	1.206,20	A 2000 A 6000
562000	Aus- u. Fortbildung, Umschulung	3.500	2.000	1.833,00	A 2000 A 6000
632000	Softwarepflegekosten, Lizenzkosten u. Ä.	1.600	2.000	1.913,50	A 2000 A 6000
650001	SN GE Geschäftsausgaben	6.300	5.300	2.684,48	A 2000 A 1000
679201	SN KO Kopierabrechnung	1.200	1.700	1.940,82	A 2000 A 2000
<b>AUSGABEN</b>		<b>264.412</b>	<b>247.213</b>	<b>258.899,33</b>	

<b>Summe</b>	<b>Gesamteinnahmen</b>	<b>71.000</b>	<b>61.000</b>	<b>60.514,94</b>	
<b>UA 6130</b>	<b>Gesamtausgaben</b>	<b>264.412</b>	<b>247.213</b>	<b>258.899,33</b>	
	<b>Saldo</b>	<b>-193.412</b>	<b>-186.213</b>	<b>-198.384,39</b>	

## Einzelplan 6 Bau- und Wohnungswesen, Verkehr

Unterabschnitt 6300 Gemeindestraßen					
Bezeichnung	Ansatz 2016	Ansatz 2015	Rechnungs- ergebnis 2014	Zust. Bew. Stelle	Ver- merke

E I N N A H M E N					
171000	Zuweisungen u. Zuschüsse lfde. Zwecke -Land-	103.000	105.500	105.491,79	A 2000 A 2000
<b>E I N N A H M E N</b>		<b>103.000</b>	<b>105.500</b>	<b>105.491,79</b>	

A U S G A B E N						
510000	Unterhaltung und Verkehrssicherungsmaßnahmen Straßenbäume	10.000	0	0,00	A 2000 A 2000	
520000	Geräte,Ausstattung, Einrichtung	8.000	5.000	7.270,17	A 2000 A 2000	G: K 5200
638000	Gemeindestraßen	0	0	4.351,29	A 2000 A 2000	
679000	Innere Verrechnungen Bauhof	120.000	225.000	74.894,50	A 2000 A 2000	G: K 6790
679001	Innere Verrechnungen Bauhof Gemeindeverbindungsstraßen Donzdorf	50.000	30.000	90.377,67	A 2000 A 2000	G: K 6790
679002	Innere Verrechnungen Bauhof Gemeindeverbindungsstraßen Reichenbach	60.000	50.000	26.491,12	A 2000 A 6100	G: K 6790
679100	Straßenentwässerungskostenanteil	283.000	280.000	303.127,00	A 2000 A 2000	
<b>A U S G A B E N</b>		<b>531.000</b>	<b>590.000</b>	<b>506.511,75</b>		

Summe	Gesamteinnahmen	103.000	105.500	105.491,79	
UA 6300	Gesamtausgaben	531.000	590.000	506.511,75	
	Saldo	-428.000	-484.500	-401.019,96	

### Erläuterungen

171000 2.500 Euro/km gemäß 26 FAG (27,696 km)  
3.983 ha x 8,40 Euro gemäß 27 Abs. 1 FAG

679100 Verrechnung mit dem Erfolgsplan des Eigenbetriebes  
Abwasserbeseitigung HHSt. 6.7434.130000



## Einzelplan 6 Bau- und Wohnungswesen, Verkehr

Unterabschnitt 6700 Straßenbeleuchtung						
Bezeichnung	Ansatz 2016	Ansatz 2015	Rechnungs- ergebnis 2014	Zust. Bew. Stelle	Ver- merke	
<b>E I N N A H M E N</b>						
162000	Beleuchtung Fußgängerüberweg, Landkreis	2.000	2.000	1.143,80	A 2000 A 2000	
<b>E I N N A H M E N</b>		<b>2.000</b>	<b>2.000</b>	<b>1.143,80</b>		
<b>A U S G A B E N</b>						
510000	Unterhaltung des sonstigen unbeweglichen Vermögens	10.000	18.000	26.134,66	A 2000 A 2000	
543000	Stromkosten	115.000	120.000	112.214,01	A 2000 A 2000	
676000	Wartungskosten u Betriebsführung Straßenbeleuchtungsnetz	28.000	25.000	17.019,92	A 2000 A 2000	
679000	Innere Verrechnungen	0	0	86,14	A 2000 A 6100	
<b>A U S G A B E N</b>		<b>153.000</b>	<b>163.000</b>	<b>155.454,73</b>		
<b>Summe</b>	<b>Gesamteinnahmen</b>	<b>2.000</b>	<b>2.000</b>	<b>1.143,80</b>		
<b>UA 6700</b>	<b>Gesamtausgaben</b>	<b>153.000</b>	<b>163.000</b>	<b>155.454,73</b>		
	<b>Saldo</b>	<b>-151.000</b>	<b>-161.000</b>	<b>-154.310,93</b>		

## Einzelplan 6 Bau- und Wohnungswesen, Verkehr

Unterabschnitt 6750 Straßenreinigung					
Bezeichnung	Ansatz 2016	Ansatz 2015	Rechnungs- ergebnis 2014	Zust. Bew. Stelle	Ver- merke

A U S G A B E N						
520000	Geräte,Ausstattung, Einrichtung	1.000	2.000	1.559,37	A 2000 A 2000	G: K 5200
672000	Kosten der Straßenreinigung	7.000	8.000	13.536,52	A 2000 A 2000	
679000	Innere Verrechnungen Bauhof	170.000	170.148	155.619,74	A 2000 A 2000	G: K 6790
A U S G A B E N		178.000	180.148	170.715,63		

Summe	Gesamteinnahmen	0	0	0,00		
UA 6750	Gesamtausgaben	178.000	180.148	170.715,63		
	Saldo	-178.000	-180.148	-170.715,63		

### Erläuterungen

679000 Bauhofkosten für den Winterdienst

## Einzelplan 6 Bau- und Wohnungswesen, Verkehr

### Unterabschnitt 6800 Einrichtungen für den ruhenden Verkehr

Bezeichnung	Ansatz 2016	Ansatz 2015	Rechnungs- ergebnis 2014	Zust. Bew. Stelle	Ver- merke
-------------	----------------	----------------	--------------------------------	-------------------------	---------------

EINNAHMEN					
140000	Mieten und Pachten	9.100	9.000	0,00	A 2000 A 6000
<b>EINNAHMEN</b>		<b>9.100</b>	<b>9.000</b>	<b>0,00</b>	

AUSGABEN					
530000	Mieten und Pachten	9.850	11.000	10.688,02	A 2000 A 6000
716000	Betriebskostenbeteiligung Tiefgarage	7.400	9.000	9.260,27	A 2000 A 6000
<b>AUSGABEN</b>		<b>17.250</b>	<b>20.000</b>	<b>19.948,29</b>	

Summe	Gesamteinnahmen	9.100	9.000	0,00	
UA 6800	Gesamtausgaben	17.250	20.000	19.948,29	
	Saldo	-8.150	-11.000	-19.948,29	

### Erläuterungen

530000 Anpachtung öffentlicher Stellplätze

## Einzelplan 6 Bau- und Wohnungswesen, Verkehr

Unterabschnitt 6900 Wasserläufe, Wasserbau					
Bezeichnung	Ansatz 2016	Ansatz 2015	Rechnungs- ergebnis 2014	Zust. Bew. Stelle	Ver- merke

A U S G A B E N						
679000	Innere Verrechnungen Bauhof	60.000	100.000	77.702,47	A 2000 A 2000	G. K 6790
713000	Zuweisungen u. Zuschüsse lfd. Zwecke -Zweckverbände und dgl.-	600	600	546,00	A 2000 A 2000	
A U S G A B E N		60.600	100.600	78.248,47		

Summe	Gesamteinnahmen	0	0	0,00		
UA 6900	Gesamtausgaben	60.600	100.600	78.248,47		
	Saldo	-60.600	-100.600	-78.248,47		

### Erläuterungen

679000 Bachufer- und Bachgehölzpflege durch den Bauhof

713000 Verbandsumlage an den Wasserverband Fils

## Einzelplan 6 Bau- und Wohnungswesen, Verkehr

Saldo Abschnitt/Einzelplan Bezeichnung	Ansatz 2016	Ansatz 2015	Rechnungs- ergebnis 2014
<b>60 Bauverwaltung</b>			
Summe Einnahmen	12.400	7.700	12.775,76
Summe Ausgaben	356.310	346.919	297.149,01
Saldo	-343.910	-339.219	-284.373,25
<b>61 Städteplanung, Vermessung, Bauordnung</b>			
Summe Einnahmen	75.500	65.800	65.594,54
Summe Ausgaben	366.912	286.163	293.295,53
Saldo	-291.412	-220.363	-227.700,99
<b>63 Gemeindestraßen</b>			
Summe Einnahmen	103.000	105.500	105.491,79
Summe Ausgaben	531.000	590.000	506.511,75
Saldo	-428.000	-484.500	-401.019,96
<b>67 Straßenbeleuchtung und -reinigung</b>			
Summe Einnahmen	2.000	2.000	1.143,80
Summe Ausgaben	331.000	343.148	326.170,36
Saldo	-329.000	-341.148	-325.026,56
<b>68 Einrichtungen für den ruhenden Verkehr</b>			
Summe Einnahmen	9.100	9.000	0,00
Summe Ausgaben	17.250	20.000	19.948,29
Saldo	-8.150	-11.000	-19.948,29
<b>69 Wasserläufe, Wasserbau</b>			
Summe Einnahmen	0	0	0,00
Summe Ausgaben	60.600	100.600	78.248,47
Saldo	-60.600	-100.600	-78.248,47
<b>6 Bau- und Wohnungswesen, Verkehr</b>			
Summe Einnahmen	202.000	190.000	185.005,89
Summe Ausgaben	1.663.072	1.686.830	1.521.323,41
Saldo	-1.461.072	-1.496.830	-1.336.317,52



**Einzelplan 7**  
**Öffentliche Einrichtungen,**  
**Wirtschaftsförderung**



## Einzelplan 7 Öffentliche Einrichtungen, Wirtschaftsförderung

Unterabschnitt 7200 Abfallbeseitigung						
Bezeichnung	Ansatz 2016	Ansatz 2015	Rechnungs- ergebnis 2014	Zust. Bew. Stelle	Ver- merke	
<b>E I N N A H M E N</b>						
140000	Mieten und Pachten	600	600	613,55	A 2000 A 6500	
<b>E I N N A H M E N</b>		<b>600</b>	<b>600</b>	<b>613,55</b>		
<b>A U S G A B E N</b>						
679000	Innere Verrechnungen Bauhof	20.000	20.000	39.794,23	A 2000 A 2000	G: K 6790
<b>A U S G A B E N</b>		<b>20.000</b>	<b>20.000</b>	<b>39.794,23</b>		
<b>Summe</b>	<b>Gesamteinnahmen</b>	<b>600</b>	<b>600</b>	<b>613,55</b>		
<b>UA 7200</b>	<b>Gesamtausgaben</b>	<b>20.000</b>	<b>20.000</b>	<b>39.794,23</b>		
	<b>Saldo</b>	<b>-19.400</b>	<b>-19.400</b>	<b>-39.180,68</b>		

### Erläuterungen

140000 Pacht für den Wertstoffhof Donzdorf

## Einzelplan 7 Öffentliche Einrichtungen, Wirtschaftsförderung

### Unterabschnitt 7300 Märkte

Bezeichnung	Ansatz 2016	Ansatz 2015	Rechnungs- ergebnis 2014	Zust. Bew. Stelle	Ver- merke
-------------	----------------	----------------	--------------------------------	-------------------------	---------------

EINNAHMEN						
110000	Gebühren Wochenmarkt	2.500	2.500	2.475,00	A 2000 A 1000	
111000	Gebühren Krämermarkt	1.500	2.500	2.114,00	A 2000 A 1000	
112000	Gebühren Weihnachtsmarkt	3.000	3.000	3.329,00	A 2000 A 1000	
151000	Ersätze und ähnl. Einnahmen	1.000	1.000	1.079,89	A 2000 A 1000	
<b>EINNAHMEN</b>		<b>8.000</b>	<b>9.000</b>	<b>8.997,89</b>		

AUSGABEN						
636000	Sonstige sächliche Zweckausgaben	9.000	9.000	12.024,32	A 2000 A 1000	
679000	Innere Verrechnungen Bauhof	20.000	20.000	14.725,66	A 2000 A 2000	G: K 6790
<b>AUSGABEN</b>		<b>29.000</b>	<b>29.000</b>	<b>26.749,98</b>		

Summe	Gesamteinnahmen	8.000	9.000	8.997,89		
UA 7300	Gesamtausgaben	29.000	29.000	26.749,98		
	Saldo	-21.000	-20.000	-17.752,09		

### Erläuterungen

636000 Weihnachtsmarkt

## Einzelplan 7 Öffentliche Einrichtungen, Wirtschaftsförderung

Unterabschnitt 7500 Bestattungswesen					
Bezeichnung	Ansatz 2016	Ansatz 2015	Rechnungs- ergebnis 2014	Zust. Bew. Stelle	Ver- merke

EINNAHMEN					
100000	Verwaltungsgebühren	2.000	2.000	1.968,00	A 2000 A 2000
110000	Benutzungsgebühren und ähnliche Entgelte	250.000	250.000	262.205,32	A 2000 A 2000
<b>EINNAHMEN</b>		<b>252.000</b>	<b>252.000</b>	<b>264.173,32</b>	

AUSGABEN						
400001	SN PA Personalausgaben	118.043	110.258	112.520,78	A 1000 A 1000	
500000	Unterhaltung der Grundstücke und baulichen Anlagen	4.900	4.000	11.185,15	A 2000 A 6100	G: K 5000
500500	Wartungsarbeiten	1.900	7.550	0,00	A 2000 A 6100	G: K 5005
510000	Unterhaltung des sonstigen unbeweglichen Vermögens	1.500	6.000	5.877,51	A 2000 A 6100	
520000	Geräte, Ausstattung, Einrichtung	7.000	7.000	12.355,93	A 2000 A 2000	G: K 5200
540001	SN BE Bewirtschaftung der Grundstücke, baulichen Anlagen und Ähnliches	21.500	23.500	40.725,75	A 2000 A 2000	
560000	Dienst- und Schutzkleidung, persönliche Ausrüstung	500	500	73,75	A 2000 A 2000	
631000	EDV-Kosten, Fallpreise u.Ä.	1.500	1.500	1.918,79	A 2000 A 2000	
636000	Sonstige sächliche Zweckausgaben	8.000	5.000	8.972,90	A 2000 A 6100	
650001	SN GE Geschäftsausgaben	254	0	0,00	A 2000 A 2000	
679000	Innere Verrechnungen Bauhof	15.000	15.000	14.564,17	A 2000 A 2000	G: K 6790
679201	SN KO Kopierabrechnung	600	500	440,11	A 2000 A 2000	
680000	Abschreibungen	56.000	84.000	55.582,00	A 2000 A 2000	
685000	Verzinsung des Anlagekapitals	69.000	68.000	68.573,00	A 2000 A 2000	
<b>AUSGABEN</b>		<b>305.697</b>	<b>332.808</b>	<b>332.789,84</b>		

Summe	Gesamteinnahmen	252.000	252.000	264.173,32	
UA 7500	Gesamtausgaben	305.697	332.808	332.789,84	
	Saldo	-53.697	-80.808	-68.616,52	

### Erläuterungen

510000 Container für Friedhöfe

636000 Grabtrittplatten

## Einzelplan 7 Öffentliche Einrichtungen, Wirtschaftsförderung

Unterabschnitt 7630 Anschlagsäulen, Plakattafeln und sonstige Werbeeinrichtungen					
Bezeichnung	Ansatz 2016	Ansatz 2015	Rechnungs- ergebnis 2014	Zust. Bew. Stelle	Ver- merke

AUSGABEN					
668000	Werbemittel & Werbung	2.000	4.000	2.226,56	A 2000 A 0010
AUSGABEN		2.000	4.000	2.226,56	

Summe	Gesamteinnahmen	0	0	0,00	
UA 7630	Gesamtausgaben	2.000	4.000	2.226,56	
	Saldo	-2.000	-4.000	-2.226,56	

## Einzelplan 7 Öffentliche Einrichtungen, Wirtschaftsförderung

Unterabschnitt 7700 Hilfsbetriebe der Verwaltung - Bauhof					
Bezeichnung	Ansatz 2016	Ansatz 2015	Rechnungsergebnis 2014	Zust. Bew. Stelle	Vermerke

EINNAHMEN						
110000	Benutzungsgebühren und ähnliche Entgelte	35.000	35.000	35.802,82	A 2000 A 2000	
130000	Einnahmen aus Verkauf	1.000	2.000	801,50	A 2000 A 2000	
151000	Ersätze und ähnliche Einnahmen	2.000	5.000	12.167,85	A 2000 A 2000	
158000	Erstattung von Leistungen innerhalb der Stadtverwaltung - Vermögenshaushalt	1.000	5.000	255,15	A 2000 A 2000	
159000	Erstattung von Leistungen innerhalb der Stadtverwaltung - Kommunale Sonderrechnungen	10.000	0	0,00	A 2000 A 6100	
165000	Erstattung Personalkosten Wertstoffhof	9.000	9.000	8.550,79	A 2000 A 2000	
169000	Erstattung von Leistungen innerhalb der Stadtverwaltung - Verwaltungshaushalt	1.103.312	1.104.148	1.130.959,19	A 2000 A 2000	
<b>EINNAHMEN</b>		<b>1.161.312</b>	<b>1.160.148</b>	<b>1.188.537,30</b>		

AUSGABEN						
400001	SN PA Personalausgaben	631.935	629.308	640.071,30	A 2000 A 1000	
500000	Unterhaltung der Grundstücke und baulichen Anlagen	2.100	2.000	1.703,32	A 2000 A 2000	G: K 5000
500500	Wartungsarbeiten	2.800	2.700	0,00	A 2000 A 6100	G: K 5005
520000	Geräte, Ausstattung, Einrichtung	6.500	8.500	7.188,72	A 2000 A 2000	G: K 5200
540001	SN BE Bewirtschaftung der Grundstücke, baulichen Anlagen und Ähnliches	19.400	20.400	20.379,43	A 2000 A 2000	
550000	Reparaturen, Ersatzteile, TÜV-Gebühren	75.000	100.000	110.254,73	A 2000 A 2000	
551000	Treib- und Schmierstoffe	17.000	0	0,00	A 2000 A 2000	
552000	KFZ-Steuern	1.000	0	0,00	A 2000 A 2000	
553000	KFZ-Versicherungen	5.000	0	0,00	A 2000 A 2000	
560000	Dienst- und Schutzkleidung, persönliche Ausrüstung	3.000	3.000	4.074,47	A 2000 A 2000	
562000	Aus- u. Fortbildung, Umschulung	500	440	0,00	A 2000 A 2000	
571000	Wareneinkauf	280.000	280.000	274.060,85	A 2000 A 2000	
632000	Softwarepflegekosten, Lizenzkosten u. Ä.	1.800	0	0,00	A 2000 A 2000	
650001	SN GE Geschäftsausgaben	1.777	500	372,24	A 2000 A 2000	
679000	Serviceleistungen andere Ämter	20.000	20.000	38.194,33	A 2000 A 2000	
679201	SN KO Kopierabrechnung	500	300	300,91	A 2000 A 2000	
680000	Abschreibungen	55.000	55.000	53.755,00	A 2000 A 2000	
685000	Verzinsung des Anlagekapitals	38.000	38.000	38.182,00	A 2000 A 2000	
<b>AUSGABEN</b>		<b>1.161.312</b>	<b>1.160.148</b>	<b>1.188.537,30</b>		

<b>Summe</b>	<b>Gesamteinnahmen</b>	<b>1.161.312</b>	<b>1.160.148</b>	<b>1.188.537,30</b>	
<b>UA 7700</b>	<b>Gesamtausgaben</b>	<b>1.161.312</b>	<b>1.160.148</b>	<b>1.188.537,30</b>	
	<b>Saldo</b>	<b>0</b>	<b>0</b>	<b>0,00</b>	

### Erläuterungen

169000 Der Abmangel des Bauhofs wird durch "Innere Verrechnungen" auf die jeweiligen Unterabschnitte nach tatsächlich geleisteten Arbeitsstunden, Maschinenstunden und ggf. anfallenden Materialeinsatz aufgeteilt.

## Einzelplan 7 Öffentliche Einrichtungen, Wirtschaftsförderung

Unterabschnitt 7800 Förderung der Land- und Forstwirtschaft, Jagdgenossenschaft						
Bezeichnung		Ansatz 2016	Ansatz 2015	Rechnungs- ergebnis 2014	Zust. Bew. Stelle	Ver- merke
<b>E I N N A H M E N</b>						
140000	Mieten und Pachten	10.500	10.500	10.012,58	A 2000 A 6100	
<b>E I N N A H M E N</b>		<b>10.500</b>	<b>10.500</b>	<b>10.012,58</b>		
<b>A U S G A B E N</b>						
631000	Sachausgaben für besondere Rechte	8.500	8.500	7.991,63	A 2000 A 6100	
<b>A U S G A B E N</b>		<b>8.500</b>	<b>8.500</b>	<b>7.991,63</b>		
<b>Summe</b>	<b>Gesamteinnahmen</b>	<b>10.500</b>	<b>10.500</b>	<b>10.012,58</b>		
<b>UA 7800</b>	<b>Gesamtausgaben</b>	<b>8.500</b>	<b>8.500</b>	<b>7.991,63</b>		
	<b>Saldo</b>	<b>2.000</b>	<b>2.000</b>	<b>2.020,95</b>		

## Einzelplan 7 Öffentliche Einrichtungen, Wirtschaftsförderung

Unterabschnitt 7850 Feldwege, Wirtschaftswege						
Bezeichnung	Ansatz 2016	Ansatz 2015	Rechnungs- ergebnis 2014	Zust. Bew. Stelle	Ver- merke	
<b>A U S G A B E N</b>						
679000	Innere Verrechnungen Bauhof	65.000	60.000	83.698,23	A 2000 A 2000	G: K 6790
<b>A U S G A B E N</b>		<b>65.000</b>	<b>60.000</b>	<b>83.698,23</b>		
<b>Summe</b>	<b>Gesamteinnahmen</b>	<b>0</b>	<b>0</b>	<b>0,00</b>		
<b>UA 7850</b>	<b>Gesamtausgaben</b>	<b>65.000</b>	<b>60.000</b>	<b>83.698,23</b>		
	<b>Saldo</b>	<b>-65.000</b>	<b>-60.000</b>	<b>-83.698,23</b>		



## Einzelplan 7 Öffentliche Einrichtungen, Wirtschaftsförderung

Unterabschnitt 7880 Sonstige Förderung der Landwirtschaft					
Bezeichnung	Ansatz 2016	Ansatz 2015	Rechnungs- ergebnis 2014	Zust. Bew. Stelle	Ver- merke

A U S G A B E N						
707000	Vereinszuschüsse	4.000	4.500	3.792,00	A 2000 A 2000	
718000	Zuweisungen u. Zuschüsse lfd. Zwecke -Übrige Bereiche-	0	0	48,00	A 2000 A 2000	
A U S G A B E N		4.000	4.500	3.840,00		

Summe	Gesamteinnahmen	0	0	0,00		
UA 7880	Gesamtausgaben	4.000	4.500	3.840,00		
	Saldo	-4.000	-4.500	-3.840,00		

## Einzelplan 7 Öffentliche Einrichtungen, Wirtschaftsförderung

### Unterabschnitt 7900 Fremdenverkehr, Sonstige Förderung von Wirtschaft und Verkehr

Bezeichnung	Ansatz 2016	Ansatz 2015	Rechnungs- ergebnis 2014	Zust. Bew. Stelle	Ver- merke
-------------	----------------	----------------	--------------------------------	-------------------------	---------------

EINNAHMEN					
151000	Ersätze und ähnliche Einnahmen	15.000	8.000	8.618,30	A 2000 A 0010
<b>EINNAHMEN</b>		<b>15.000</b>	<b>8.000</b>	<b>8.618,30</b>	

AUSGABEN					
637000	Spezielle Zweckausgaben	15.000	10.000	-11.308,70	A 2000 A 0010
661000	Mitgliedsbeiträge an Verbände, Vereine und dgl.	5.000	5.000	7.680,33	A 2000 A 0010
679000	Innere Verrechnungen	0	0	786,99	A 2000 A 6100
679201	SN KO Kopierabrechnung	400	200	257,16	A 2000 A 2000
<b>AUSGABEN</b>		<b>20.400</b>	<b>15.200</b>	<b>20.033,18</b>	

Summe	Gesamteinnahmen	15.000	8.000	8.618,30	
UA 7900	Gesamtausgaben	20.400	15.200	20.033,18	
	Saldo	-5.400	-7.200	-11.414,88	

### Erläuterungen

637000 Aktivitäten des Fremdenverkehrsverbandes

661000 Beiträge an die WIF, Verein Schlösser, Burgen, Gärten BW, Kommunalen Pool Region Stuttgart

## Einzelplan 7 Öffentliche Einrichtungen, Wirtschaftsförderung

Unterabschnitt 7970 Förderung des öffentlichen Nahverkehrs					
Bezeichnung	Ansatz 2016	Ansatz 2015	Rechnungs- ergebnis 2014	Zust. Bew. Stelle	Ver- merke

AUSGABEN						
715000	Förderung ÖPNV, Übernahme nichtgedeckter Betriebskosten aus der Bedienung zusätzlicher Bushaltestellen, Regiobus Stuttgart	28.000	27.500	26.364,89	A 2000 A 1000	
<b>AUSGABEN</b>		<b>28.000</b>	<b>27.500</b>	<b>26.364,89</b>		

Summe	Gesamteinnahmen	0	0	0,00		
UA 7970	Gesamtausgaben	28.000	27.500	26.364,89		
	Saldo	-28.000	-27.500	-26.364,89		

### Erläuterungen

715000 Vereinbarung mit der RBS - Förderung des ÖPNV

## Einzelplan 7 Öffentliche Einrichtungen, Wirtschaftsförderung

Saldo Abschnitt/Einzelplan	Ansatz 2016	Ansatz 2015	Rechnungs- ergebnis 2014
Bezeichnung			
<b>72 Abfallbeseitigung</b>			
Summe Einnahmen	600	600	613,55
Summe Ausgaben	20.000	20.000	39.794,23
Saldo	-19.400	-19.400	-39.180,68
<b>73 Märkte</b>			
Summe Einnahmen	8.000	9.000	8.997,89
Summe Ausgaben	29.000	29.000	26.749,98
Saldo	-21.000	-20.000	-17.752,09
<b>75 Bestattungswesen</b>			
Summe Einnahmen	252.000	252.000	264.173,32
Summe Ausgaben	305.697	332.808	332.789,84
Saldo	-53.697	-80.808	-68.616,52
<b>76 Sonstige öffentliche Einrichtungen</b>			
Summe Einnahmen	0	0	0,00
Summe Ausgaben	2.000	4.000	2.226,56
Saldo	-2.000	-4.000	-2.226,56
<b>77 Hilfsbetriebe der Verwaltung</b>			
Summe Einnahmen	1.161.312	1.160.148	1.188.537,30
Summe Ausgaben	1.161.312	1.160.148	1.188.537,30
Saldo	0	0	0,00
<b>78 Förderung der Land- und Fortwirtschaft</b>			
Summe Einnahmen	10.500	10.500	10.012,58
Summe Ausgaben	77.500	73.000	95.529,86
Saldo	-67.000	-62.500	-85.517,28
<b>79 Fremdenverkehr, sonstige Förderung von Wirtschaft und Verkehr</b>			
Summe Einnahmen	15.000	8.000	8.618,30
Summe Ausgaben	48.400	42.700	46.398,07
Saldo	-33.400	-34.700	-37.779,77
<b>7 Öffentliche Einrichtungen, Wirtschaftsförderung</b>			
Summe Einnahmen	1.447.412	1.440.248	1.480.952,94
Summe Ausgaben	1.643.909	1.661.656	1.732.025,84
Saldo	-196.497	-221.408	-251.072,90

**Einzelplan 8**  
**Wirtschaftliche Unternehmen,**  
**allg. Grund- u.**  
**Sondervermögen**

**Einzelplan 8      Wirtschaftliche Unternehmen, allg. Grund- u.  
Sondervermögen**

<b>Unterabschnitt 8100    Elektrizitätsversorgung</b>					
Bezeichnung	Ansatz 2016	Ansatz 2015	Rechnungs- ergebnis 2014	Zust. Bew. Stelle	Ver- merke

<b>EINNAHMEN</b>					
220000	Konzessionsabgaben	285.000	280.000	282.403,64	A 2000 A 2000
<b>EINNAHMEN</b>		<b>285.000</b>	<b>280.000</b>	<b>282.403,64</b>	

<b>Summe</b>	Gesamteinnahmen	285.000	280.000	282.403,64	
<b>UA 8100</b>	Gesamtausgaben	0	0	0,00	
	Saldo	285.000	280.000	282.403,64	

**Einzelplan 8      Wirtschaftliche Unternehmen, allg. Grund- u. Sondervermögen**

<b>Unterabschnitt 8130 Gasversorgung</b>					
Bezeichnung	Ansatz 2016	Ansatz 2015	Rechnungsergebnis 2014	Zust. Bew. Stelle	Vermerke
<b>E I N N A H M E N</b>					
220000	Konzessionsabgabe	24.000	20.000	23.389,00	A 2000 A 2000
<b>E I N N A H M E N</b>		<b>24.000</b>	<b>20.000</b>	<b>23.389,00</b>	
<b>A U S G A B E N</b>					
638000	Bekanntmachung Vergabe Gaskonzession	0	0	36,31	A 2000 A 2000
668000	Vermischte Ausgaben	0	0	15.848,88	A 2000 A 2000
<b>A U S G A B E N</b>		<b>0</b>	<b>0</b>	<b>15.885,19</b>	
<b>Summe</b>	<b>Gesamteinnahmen</b>	<b>24.000</b>	<b>20.000</b>	<b>23.389,00</b>	
<b>UA 8130</b>	<b>Gesamtausgaben</b>	<b>0</b>	<b>0</b>	<b>15.885,19</b>	
	<b>Saldo</b>	<b>24.000</b>	<b>20.000</b>	<b>7.503,81</b>	



**Einzelplan 8      Wirtschaftliche Unternehmen, allg. Grund- u.  
Sondervermögen**

<b>Unterabschnitt 8150 Wasserversorgung</b>						
<b>Bezeichnung</b>		<b>Ansatz 2016</b>	<b>Ansatz 2015</b>	<b>Rechnungs- ergebnis 2014</b>	<b>Zust. Bew. Stelle</b>	<b>Ver- merke</b>
<b>E I N N A H M E N</b>						
220000	Konzessionsabgaben	100.000	100.000	56.416,00	A 2000 A 2000	
<b>E I N N A H M E N</b>		<b>100.000</b>	<b>100.000</b>	<b>56.416,00</b>		
<b>Summe</b>	<b>Gesamteinnahmen</b>	<b>100.000</b>	<b>100.000</b>	<b>56.416,00</b>		
<b>UA 8150</b>	<b>Gesamtausgaben</b>	<b>0</b>	<b>0</b>	<b>0,00</b>		
	<b>Saldo</b>	<b>100.000</b>	<b>100.000</b>	<b>56.416,00</b>		

Einzelplan 8 Wirtschaftliche Unternehmen, allg. Grund- u. Sondervermögen

Unterabschnitt 8400 Stadthalle						
Bezeichnung		Ansatz 2016	Ansatz 2015	Rechnungs- ergebnis 2014	Zust. Bew. Stelle	Ver- merke
<b>EINNAHMEN</b>						
167010	Kostenbeteiligung Kirchengemeinde	16.000	13.000	15.597,02	A 2000 A 1000	
<b>EINNAHMEN</b>		<b>16.000</b>	<b>13.000</b>	<b>15.597,02</b>		
<b>AUSGABEN</b>						
400001	SN PA Personalausgaben	172.256	145.282	145.349,96	A 2000 A 1000	
679201	SN KO Kopierabrechnung	200	200	145,52	A 2000 A 2000	
715000	Verlustabdeckung Stadthalle GbR	200.000	0	157.000,00	A 2000 A 1000	
<b>AUSGABEN</b>		<b>372.456</b>	<b>145.482</b>	<b>302.495,48</b>		
<b>Summe</b>	<b>Gesamteinnahmen</b>	<b>16.000</b>	<b>13.000</b>	<b>15.597,02</b>		
<b>UA 8400</b>	<b>Gesamtausgaben</b>	<b>372.456</b>	<b>145.482</b>	<b>302.495,48</b>		
	<b>Saldo</b>	<b>-356.456</b>	<b>-132.482</b>	<b>-286.898,46</b>		

Einzelplan 8 Wirtschaftliche Unternehmen, allg. Grund- u. Sondervermögen

Unterabschnitt 8550 Forstwirtschaftliche Unternehmen					
Bezeichnung	Ansatz 2016	Ansatz 2015	Rechnungsergebnis 2014	Zust. Bew. Stelle	Vermerke
<b>E I N N A H M E N</b>					
130000	Einnahmen aus Verkauf	11.000	12.000	20.620,18	A 2000 A 2000
<b>E I N N A H M E N</b>		<b>11.000</b>	<b>12.000</b>	<b>20.620,18</b>	
<b>A U S G A B E N</b>					
511000	Straßen- und Wegeunterhaltung	4.000	4.000	2.499,89	A 2000 A 2000
540001	SN BE Bewirtschaftung der Grundstücke, baulichen Anlagen und Ähnliches	1.000	1.500	1.536,62	A 2000 A 2000
548000	Waldkulturkosten	500	500	0,00	A 2000 A 2000
636000	Sonstige sächliche Zweckausgaben	500	500	0,00	A 2000 A 2000
661000	Mitgliedsbeiträge an Verbände, Vereine und dgl.	100	100	54,90	A 2000 A 2000
671000	Forstverwaltungskostenbeitrag	1.900	1.900	0,00	A 2000 A 2000
676000	Kosten Holzeinschlag	1.000	3.000	4.561,73	A 2000 A 2000
679000	Innere Verrechnungen Bauhof	1.000	1.000	0,00	A 2000 A 2000
<b>A U S G A B E N</b>		<b>10.000</b>	<b>12.500</b>	<b>8.653,14</b>	
<b>Summe</b>	<b>Gesamteinnahmen</b>	<b>11.000</b>	<b>12.000</b>	<b>20.620,18</b>	
<b>UA 8550</b>	<b>Gesamtausgaben</b>	<b>10.000</b>	<b>12.500</b>	<b>8.653,14</b>	
	<b>Saldo</b>	<b>1.000</b>	<b>-500</b>	<b>11.967,04</b>	

**Einzelplan 8      Wirtschaftliche Unternehmen, allg. Grund- u. Sondervermögen**

<b>Unterabschnitt 8810 Städtische Wohngebäude und Schlossgut</b>						
<b>Bezeichnung</b>		<b>Ansatz 2016</b>	<b>Ansatz 2015</b>	<b>Rechnungsergebnis 2014</b>	<b>Zust. Bew. Stelle</b>	<b>Vermerke</b>
<b>EINNAHMEN</b>						
140001	Miete	73.000	73.000	74.621,60	A 2000 A 6000	
151000	Ersätze und ähnliche Einnahmen	15.000	15.000	27.385,71	A 2000 A 6000	
151100	Versicherungsleistungen	5.000	5.000	247,32	A 2000 A 1000	
<b>EINNAHMEN</b>		<b>93.000</b>	<b>93.000</b>	<b>102.254,63</b>		
<b>AUSGABEN</b>						
500000	Unterhaltung der Grundstücke und baulichen Anlagen	9.500	11.000	48.109,65	A 2000 A 6100	G: K 5000
500100	Unterhaltung der Grundstücke und baulichen Anlagen Schlossgut	5.900	8.000	35.898,00	A 2000 A 6100	G: K 5000
500200	Reparaturen Hausmeister	3.000	3.000	781,64	A 2000 A 6100	
500500	Wartungsarbeiten	1.000	2.500	0,00	A 2000 A 6100	G: K 5005
500501	Wartungsarbeiten	10.300	12.450	0,00	A 2000 A 2000	G: K 5005
520000	Geräte,Ausstattung, Einrichtung	1.500	1.500	1.075,11	A 2000 A 6100	G: K 5200
530000	Mieten und Pachten	10.000	14.500	14.400,00	A 2000 A 6000	
540001	SN BE Bewirtschaftung der Grundstücke, baulichen Anlagen und Ähnliches	23.000	23.500	21.217,17	A 2000 A 2000	
640000	Steuern, Versicherungen, Schadensfälle	0	0	9.931,94	A 2000 A 6100	
679000	Innere Verrechnungen Bauhof	60.000	25.000	41.946,73	A 2000 A 2000	G: K 6790
<b>AUSGABEN</b>		<b>124.200</b>	<b>101.450</b>	<b>173.360,24</b>		
<b>Summe</b>	<b>Gesamteinnahmen</b>	<b>93.000</b>	<b>93.000</b>	<b>102.254,63</b>		
<b>UA 8810</b>	<b>Gesamtausgaben</b>	<b>124.200</b>	<b>101.450</b>	<b>173.360,24</b>		
	<b>Saldo</b>	<b>-31.200</b>	<b>-8.450</b>	<b>-71.105,61</b>		

Einzelplan 8 Wirtschaftliche Unternehmen, allg. Grund- u. Sondervermögen

Unterabschnitt 8830 Sonstiges Grundvermögen						
Bezeichnung		Ansatz 2016	Ansatz 2015	Rechnungsergebnis 2014	Zust. Bew. Stelle	Vermerke
<b>E I N N A H M E N</b>						
140001	Pachtzins	8.500	8.500	15.737,70	A 2000 A 6000	
<b>E I N N A H M E N</b>		<b>8.500</b>	<b>8.500</b>	<b>15.737,70</b>		
<b>A U S G A B E N</b>						
530000	Mieten und Pachten	200	200	950,83	A 2000 A 6000	
540001	SN BE Bewirtschaftung der Grundstücke, baulichen Anlagen und Ähnliches	3.000	4.000	2.983,01	A 2000 A 2000	
679000	Innere Verrechnungen Bauhof	4.312	5.000	3.883,64	A 2000 A 2000	G: K 6790
<b>A U S G A B E N</b>		<b>7.512</b>	<b>9.200</b>	<b>7.817,48</b>		
<b>Summe</b>	<b>Gesamteinnahmen</b>	<b>8.500</b>	<b>8.500</b>	<b>15.737,70</b>		
<b>UA 8830</b>	<b>Gesamtausgaben</b>	<b>7.512</b>	<b>9.200</b>	<b>7.817,48</b>		
	<b>Saldo</b>	<b>988</b>	<b>-700</b>	<b>7.920,22</b>		

**Einzelplan 8      Wirtschaftliche Unternehmen, allg. Grund- u. Sondervermögen**

Saldo Abschnitt/Einzelplan Bezeichnung	Ansatz 2016	Ansatz 2015	Rechnungs- ergebnis 2014
<b>81 Versorgungsunternehmen</b>			
Summe Einnahmen	409.000	400.000	362.208,64
Summe Ausgaben	0	0	15.885,19
Saldo	409.000	400.000	346.323,45
<b>84 Unternehmen der Wirtschaftsförderung</b>			
Summe Einnahmen	16.000	13.000	15.597,02
Summe Ausgaben	372.456	145.482	302.495,48
Saldo	-356.456	-132.482	-286.898,46
<b>85 Land- und forstwirtschaftliche Unternehmen</b>			
Summe Einnahmen	11.000	12.000	20.620,18
Summe Ausgaben	10.000	12.500	8.653,14
Saldo	1.000	-500	11.967,04
<b>88 Allgemeines Grundvermögen</b>			
Summe Einnahmen	101.500	101.500	117.992,33
Summe Ausgaben	131.712	110.650	181.177,72
Saldo	-30.212	-9.150	-63.185,39
<b>8 Wirtschaftliche Unternehmen, allg. Grund- u. Sondervermögen</b>			
Summe Einnahmen	537.500	526.500	516.418,17
Summe Ausgaben	514.168	268.632	508.211,53
Saldo	23.332	257.868	8.206,64



**Einzelplan 9**  
**Allgemeine Finanzwirtschaft**



## Einzelplan 9 Allgemeine Finanzwirtschaft

Unterabschnitt 9000 Steuern, allgemeine Zuweisungen und allgemeine Umlagen					
Bezeichnung	Ansatz 2016	Ansatz 2015	Rechnungsergebnis 2014	Zust. Bew. Stelle	Vermerke

EINNAHMEN					
000100	Grundsteuer A	57.000	59.000	56.502,81	A 2000 A 2000
001000	Grundsteuer B	1.570.000	1.542.000	1.540.239,46	A 2000 A 2000
003000	Gewerbsteuer	3.020.000	2.650.000	2.691.772,71	A 2000 A 2000
010000	Gemeindeanteil an der Einkommensteuer	5.800.000	5.658.000	5.619.723,87	A 2000 A 2000
012000	Gemeindeanteil an der Umsatzsteuer	360.000	358.000	347.492,21	A 2000 A 2000
020000	Vergnügungssteuer	450.000	370.000	283.466,87	A 2000 A 2000
022001	Hundesteuer	45.000	43.000	43.612,48	A 2000 A 2000
041000	Schlüsselzuweisungen vom Land	4.425.000	4.350.000	4.094.463,60	A 2000 A 2000
041100	Investitionspauschale	943.000	820.000	777.312,50	A 2000 A 2000
091000	Leistungen nach dem Familienlastenausgleich	461.000	450.000	461.775,00	A 2000 A 2000
<b>EINNAHMEN</b>		<b>17.131.000</b>	<b>16.300.000</b>	<b>15.916.361,51</b>	

AUSGABEN					
810000	Gewerbsteuerumlage	541.000	481.000	486.647,11	A 2000 A 2000
831000	Allgemeine Umlagen -Land (FAG-Umlage)-	2.729.000	2.600.000	2.413.199,30	A 2000 A 2000
832000	Allgemeine Umlagen -Gemeinden, Gemeindeverbände (Kreisumlage)-	4.445.000	4.354.000	4.040.198,77	A 2000 A 2000
832001	Umlage Regionalverband	57.000	54.000	47.974,69	A 2000 A 2000
<b>AUSGABEN</b>		<b>7.772.000</b>	<b>7.489.000</b>	<b>6.988.019,87</b>	

<b>Summe</b>	<b>Gesamteinnahmen</b>	<b>17.131.000</b>	<b>16.300.000</b>	<b>15.916.361,51</b>	
<b>UA 9000</b>	<b>Gesamtausgaben</b>	<b>7.772.000</b>	<b>7.489.000</b>	<b>6.988.019,87</b>	
	<b>Saldo</b>	<b>9.359.000</b>	<b>8.811.000</b>	<b>8.928.341,64</b>	

### Erläuterungen

- UA 9000 000100 Hebesatz Grundsteuer A 410 v.H.  
 001000 Hebesatz Grundsteuer B 400 v.H.  
 003000 Hebesatz Gewerbesteuer 380 v.H.  
 010000 Gemeindeanteil an der Einkommensteuer voraus. 5,7 Mrd. Euro x 0,0010105 und Abschlusszahlung 2015  
 012000 Gemeindeanteil an der Umsatzsteuer voraus. 675 Mio. Euro x 0,0005322  
 041000 Schlüsselzuweisungen Grundkopfbetrag 1.189,00 Euro je Einwohner  
 041100 Investitionspauschale 75,00 Euro je Einwohner (umger. Einwohnerzahl)  
 091000 Familienlastenausgleich 456 Mio. Euro x 0,0010105  
 810000 Gewerbesteuerumlagesatz 69 v.H.  
 832000 Kreisumlagesatz 36,0 v.H. (Vorjahr 37,0 v.H.)  
 Steuerkraftsumme 2016: 12.349.566 Euro (Vorjahr 11.766.225 Euro)

## Einzelplan 9 Allgemeine Finanzwirtschaft

Unterabschnitt 9100 Sonstige allgemeine Finanzwirtschaft						
Bezeichnung	Ansatz 2016	Ansatz 2015	Rechnungs- ergebnis 2014	Zust. Bew. Stelle	Ver- merke	
<b>EINNAHMEN</b>						
205000	Zinseinnahmen -öffentliche Unternehmen-	40.000	50.000	40.098,68	A 2000 A 2000	
206000	Zinseinnahmen -private Unternehmen-	1.000	200	801,43	A 2000 A 2000	
210000	Gewinnanteile von wirtsch. Unternehmen und aus Beteiligungen	800	800	0,00	A 2000 A 2000	
270000	Abschreibungen	191.000	219.000	188.606,00	A 2000 A 2000	
275000	Verzinsung des Anlagekapitals	175.000	174.000	174.686,00	A 2000 A 2000	
<b>EINNAHMEN</b>		<b>407.800</b>	<b>444.000</b>	<b>404.192,11</b>		
<b>AUSGABEN</b>						
808000	Zinsausgaben -Kreditmarkt-	300.000	380.000	381.446,79	A 2000 A 2000	
860000	Zuführung zum Vermögenshaushalt	2.000.500	1.827.000	1.898.772,06	A 2000 A 2000	
<b>AUSGABEN</b>		<b>2.300.500</b>	<b>2.207.000</b>	<b>2.280.218,85</b>		
<b>Summe</b>	<b>Gesamteinnahmen</b>	<b>407.800</b>	<b>444.000</b>	<b>404.192,11</b>		
<b>UA 9100</b>	<b>Gesamtausgaben</b>	<b>2.300.500</b>	<b>2.207.000</b>	<b>2.280.218,85</b>		
	<b>Saldo</b>	<b>-1.892.700</b>	<b>-1.763.000</b>	<b>-1.876.026,74</b>		

## Einzelplan 9 Allgemeine Finanzwirtschaft

Saldo Abschnitt/Einzelplan Bezeichnung	Ansatz 2016	Ansatz 2015	Rechnungs- ergebnis 2014
<b>90 Steuern, allgemeine Zuweisungen und allgemeine Umlagen</b>			
<b>Summe Einnahmen</b>	17.131.000	16.300.000	15.916.361,51
<b>Summe Ausgaben</b>	7.772.000	7.489.000	6.988.019,87
<b>Saldo</b>	9.359.000	8.811.000	8.928.341,64
<b>91 Sonstige allgemeine Finanzwirtschaft</b>			
<b>Summe Einnahmen</b>	407.800	444.000	404.192,11
<b>Summe Ausgaben</b>	2.300.500	2.207.000	2.280.218,85
<b>Saldo</b>	-1.892.700	-1.763.000	-1.876.026,74
<b>9 Allgemeine Finanzwirtschaft</b>			
<b>Summe Einnahmen</b>	17.538.800	16.744.000	16.320.553,62
<b>Summe Ausgaben</b>	10.072.500	9.696.000	9.268.238,72
<b>Saldo</b>	7.466.300	7.048.000	7.052.314,90



# Vermögenshaushalt

für das Haushaltsjahr 2016



**Einzelplan 0**  
**Allgemeine Verwaltung**

## Einzelplan 0 Allgemeine Verwaltung

Unterabschnitt 0300 Finanzverwaltung, Kämmerei								
Bezeichnung	Ansatz 2016	Verpflicht. Erm.	Ansatz 2015	Rechnungs- ergebnis 2014	Investitionen/Inv.Förderng.		Zust. Bew. Stelle	Ver- merke
					Gesamt- bedarf	Bisher be- reitgestellt		

### I 03000003 Neues Kommunales Haushaltsrecht

A U S G A B E N									
935000	Einführung Neues Kommunales Haushaltsrecht	50.000	0	0	0,00	0	0	A 2000 A 2000	
<b>AUSGABEN I 03000003</b>		<b>50.000</b>	<b>0</b>	<b>0</b>	<b>0,00</b>	<b>0</b>	<b>0</b>		

Summe	Gesamteinnahmen	0	0	0	0,00	0	0		
UA 0300	Gesamtausgaben	50.000	0	0	0,00	0	0		
	Saldo	-50.000	0	0	0,00	0	0		

## Einzelplan 0 Allgemeine Verwaltung

Unterabschnitt 0600 Einrichtungen für die gesamte Verwaltung								
Bezeichnung	Ansatz 2016	Verpflicht. Erm.	Ansatz 2015	Rechnungs- ergebnis 2014	Investitionen/Inv.Förderng.		Zust. Bew. Stelle	Ver- merke
					Gesamt- bedarf	Bisher be- reitgestellt		

### I 06000001 Vermögenserwerb

A U S G A B E N									
935000	Erwerb von beweglichen Sachen	10.000	0	10.000	25.453,61	0	0	A 2000 A 1000	
935500	EDV - Beschaffungen	7.500	0	20.000	16.084,88	0	0	A 2000 A 2000	
<b>AUSGABEN I 06000001</b>		<b>17.500</b>	<b>0</b>	<b>30.000</b>	<b>41.538,49</b>	<b>0</b>	<b>0</b>		
<b>Summe</b>	<b>Gesamteinnahmen</b>	<b>0</b>	<b>0</b>	<b>0</b>	<b>0,00</b>	<b>0</b>	<b>0</b>		
<b>UA 0600</b>	<b>Gesamtausgaben</b>	<b>17.500</b>	<b>0</b>	<b>30.000</b>	<b>41.538,49</b>	<b>0</b>	<b>0</b>		
	<b>Saldo</b>	<b>-17.500</b>	<b>0</b>	<b>-30.000</b>	<b>-41.538,49</b>	<b>0</b>	<b>0</b>		



## Einzelplan 0 Allgemeine Verwaltung

Saldo Abschnitt/Einzelplan Bezeichnung	Ansatz 2016	Verpflicht. Erm.	Ansatz 2015	Rechnungs- ergebnis 2014	Investitionen/Inv.Förderng	
					Gesamt- bedarf	Bisher be- reitetgestellt
03 Finanzverwaltung						
Summe Einnahmen	0	0	0	0,00	0	0
Summe Ausgaben	50.000	0	0	0,00	0	0
Saldo	-50.000	0	0	0,00	0	0
06 Einrichtungen für die gesamte Verwaltung						
Summe Einnahmen	0	0	0	0,00	0	0
Summe Ausgaben	17.500	0	30.000	41.538,49	0	0
Saldo	-17.500	0	-30.000	-41.538,49	0	0
0 Allgemeine Verwaltung						
Summe Einnahmen	0	0	0	0,00	0	0
Summe Ausgaben	67.500	0	30.000	41.538,49	0	0
Saldo	-67.500	0	-30.000	-41.538,49	0	0

**Einzelplan 1**  
**Öffentliche Sicherheit und**  
**Ordnung**

# Einzelplan 1 Öffentliche Sicherheit und Ordnung

Unterabschnitt 1300 Feuerschutz, Feuerwehr								
Bezeichnung	Ansatz 2016	Verpflicht. Erm.	Ansatz 2015	Rechnungs- ergebnis 2014	Investitionen/Inv.Fördern.		Zust. Bew. Stelle	Ver- merke
					Gesamt- bedarf	Bisher be- reitgestellt		

## I 13000001 Feuerschutz

A U S G A B E N									
935000	Erwerb von beweglichen Sachen	25.000	0	10.000	2.736,94	0	0	A 2000 A 2000	
	<b>AUSGABEN I 13000001</b>	<b>25.000</b>	<b>0</b>	<b>10.000</b>	<b>2.736,94</b>	<b>0</b>	<b>0</b>		

Summe UA 1300	Gesamteinnahmen	0	0	0	0,00	0	0		
	Gesamtausgaben	25.000	0	10.000	2.736,94	0	0		
	Saldo	-25.000	0	-10.000	-2.736,94	0	0		

### Erläuterungen

I 13000001 935000 Feuerwehrbudget

## Einzelplan 1 Öffentliche Sicherheit und Ordnung

Saldo Abschnitt/Einzelplan Bezeichnung	Ansatz 2016	Verpflicht. Erm.	Ansatz 2015	Rechnungs- ergebnis 2014	Investitionen/Inv.Förderng	
					Gesamt- bedarf	Bisher be- reitetgestellt

13 Feuerschutz						
Summe Einnahmen	0	0	0	0,00	0	0
Summe Ausgaben	25.000	0	10.000	2.736,94	0	0
Saldo	-25.000	0	-10.000	-2.736,94	0	0

1 Öffentliche Sicherheit und Ordnung						
Summe Einnahmen	0	0	0	0,00	0	0
Summe Ausgaben	25.000	0	10.000	2.736,94	0	0
Saldo	-25.000	0	-10.000	-2.736,94	0	0



# **Einzelplan 2 Schulen**

## Einzelplan 2 Schulen

Unterabschnitt 2110 Steingarten-Grundschule Donzdorf								
Bezeichnung	Ansatz 2016	Verpflicht. Erm.	Ansatz 2015	Rechnungs- ergebnis 2014	Investitionen/Inv.Fördern.		Zust. Bew. Stelle	Ver- merke
					Gesamt- bedarf	Bisher be- reitgestellt		

### I 21100201 Steingarten-Grundschule

A U S G A B E N									
935000	Erwerb von beweglichen Sachen	4.000	0	4.000	0,00	0	0	A 2000 A 2000	G: K 2110
940000	Hochbaumaßnahmen	85.000	0	0	0,00	0	0	A 2000 A 6100	
<b>AUSGABEN I 21100201</b>		<b>89.000</b>	<b>0</b>	<b>4.000</b>	<b>0,00</b>	<b>0</b>	<b>0</b>		

### I 21100203 Steingarten-Grundschule

A U S G A B E N									
935000	Erwerb von beweglichen Sachen	15.000	0	6.000	0,00	0	0	A 2000 A 2000	
<b>AUSGABEN I 21100203</b>		<b>15.000</b>	<b>0</b>	<b>6.000</b>	<b>0,00</b>	<b>0</b>	<b>0</b>		

<b>Summe</b>	<b>Gesamteinnahmen</b>	<b>0</b>	<b>0</b>	<b>0</b>	<b>0,00</b>	<b>0</b>	<b>0</b>		
<b>UA 2110</b>	<b>Gesamtausgaben</b>	<b>104.000</b>	<b>0</b>	<b>10.000</b>	<b>0,00</b>	<b>0</b>	<b>0</b>		
	<b>Saldo</b>	<b>-104.000</b>	<b>0</b>	<b>-10.000</b>	<b>0,00</b>	<b>0</b>	<b>0</b>		

### Erläuterungen

I 21100201 935000 Budget

## Einzelplan 2 Schulen

Unterabschnitt 2111 Grundschule Reichenbach u.R.								
Bezeichnung	Ansatz 2016	Verpflicht. Erm.	Ansatz 2015	Rechnungs- ergebnis 2014	Investitionen/Inv.Förderng.		Zust. Bew. Stelle	Ver- merke
					Gesamt- bedarf	Bisher be- reitgestellt		

### I 21110202 Grundschule Reichenbach u.R.

A U S G A B E N									
935000	Erwerb von beweglichen Sachen	1.500	0	1.500	1.094,80	0	0	A 2000 A 2000	G: K 2111
940000	Hochbaumaßnahmen	70.000	0	0	44.000,00	0	0	A 1000 A 6100	
<b>AUSGABEN I 21110202</b>		<b>71.500</b>	<b>0</b>	<b>1.500</b>	<b>45.094,80</b>	<b>0</b>	<b>0</b>		

Summe	Gesamteinnahmen	0	0	0	0,00	0	0		
UA 2111	Gesamtausgaben	71.500	0	1.500	45.094,80	0	0		
	Saldo	-71.500	0	-1.500	-45.094,80	0	0		

### Erläuterungen

I 21110202 935000 Budget



## Einzelplan 2 Schulen

### Unterabschnitt 2112 Grundschule Winzingen

Bezeichnung	Ansatz 2016	Verpflicht. Erm.	Ansatz 2015	Rechnungs- ergebnis 2014	Investitionen/Inv.Fördern.		Zust. Bew. Stelle	Ver- merke
					Gesamt- bedarf	Bisher be- reitgestellt		

### I 21120203 Grundschule Winzingen

A U S G A B E N									
935000	Erwerb von beweglichen Sachen des Anlagevermögens	1.500	0	1.500	0,00	0	0	A 2000 A 2000	G: K 2112
940000	Hochbaumaßnahmen	0	0	0	29.000,00	0	0	A 2000 A 6100	
<b>AUSGABEN I 21120203</b>		<b>1.500</b>	<b>0</b>	<b>1.500</b>	<b>29.000,00</b>	<b>0</b>	<b>0</b>		

Summe	Gesamteinnahmen	0	0	0	0,00	0	0		
UA 2112	Gesamtausgaben	1.500	0	1.500	29.000,00	0	0		
	Saldo	-1.500	0	-1.500	-29.000,00	0	0		

### Erläuterungen

I 21120203 935000 Budget

## Einzelplan 2 Schulen

Unterabschnitt 2130 Messelbergschule/ Gemeinschaftsschule								
Bezeichnung	Ansatz 2016	Verpflicht. Erm.	Ansatz 2015	Rechnungs- ergebnis 2014	Investitionen/Inv.Förderng.		Zust. Bew. Stelle	Ver- merke
					Gesamt- bedarf	Bisher be- reitgestellt		

### I 21300001 Umbaumaßnahmen zur Einrichtung einer Gemeinschaftsschule

EINNAHMEN									
361000	Zuweisungen und Zuschüsse für Investitionen und Fördermaßnahmen -Land-	0	0	1.314.000	0,00	0	0	A 2000 A 2000	
362000	Investitionskosten-Umlage Lauterstein	0	0	688.000	0,00	0	0	A 2000 A 2000	
<b>EINNAHMEN I 21300001</b>		<b>0</b>	<b>0</b>	<b>2.002.000</b>	<b>0,00</b>	<b>0</b>	<b>0</b>		

AUSGABEN									
940100	Neubau Mensa	600.000	0	3.425.000	548.715,73	0	0	A 2000 A 2000	
940200	Umbau NWA/MNT Räume	0	0	0	22.462,87	0	0	A 2000 A 2000	
940300	Umbau Klassenräume	40.000	0	0	85.034,59	0	0	A 2000 A 6100	
940400	Brandschutzmaßnahmen	100.000	0	0	0,00	0	0	A 2000 A 6100	
<b>AUSGABEN I 21300001</b>		<b>740.000</b>	<b>0</b>	<b>3.425.000</b>	<b>656.213,19</b>	<b>0</b>	<b>0</b>		

### I 21300213 Messelbergschule

AUSGABEN									
935000	Erwerb von beweglichen Sachen des Anlagevermögens	10.000	0	10.000	23.856,78	0	0	A 2000 A 2000	G: K 2130
935100	Geräte, Maschinen	0	0	0	79.425,38	0	0	A 2000 A 6100	
<b>AUSGABEN I 21300213</b>		<b>10.000</b>	<b>0</b>	<b>10.000</b>	<b>103.282,16</b>	<b>0</b>	<b>0</b>		

<b>Summe</b>	<b>Gesamteinnahmen</b>	<b>0</b>	<b>0</b>	<b>2.002.000</b>	<b>0,00</b>	<b>0</b>	<b>0</b>		
<b>UA 2130</b>	<b>Gesamtausgaben</b>	<b>750.000</b>	<b>0</b>	<b>3.435.000</b>	<b>759.495,35</b>	<b>0</b>	<b>0</b>		
	<b>Saldo</b>	<b>-750.000</b>	<b>0</b>	<b>-1.433.000</b>	<b>-759.495,35</b>	<b>0</b>	<b>0</b>		

### Erläuterungen

- I 21300001 361000 Zuschüsse aus dem Ausgleichstock und den Schulbauförder-  
richtlinien zur Einrichtung einer Gemeinschaftsschule
- I 21300001 940100 Neu- und Umbau Messelbergschule und Mensa
- I 21300213 935000 Budget

## Einzelplan 2 Schulen

### Unterabschnitt 2300 Rechberg-Gymnasium Donzdorf

Bezeichnung	Ansatz 2016	Verpflicht. Erm.	Ansatz 2015	Rechnungs- ergebnis 2014	Investitionen/Inv.Förderng.		Zust. Bew. Stelle	Ver- merke
					Gesamt- bedarf	Bisher be- reitgestellt		

#### I 23000231 Rechberg-Gymnasium

A U S G A B E N									
935000	Erwerb von beweglichen Sachen des Anlagevermögens	21.000	0	21.000	55.217,69	0	0	A 2000 A 2000	G: K 2300
940400	Brandschutzmaßnahmen	20.000	0	0	0,00	0	0	A 2000 A 2000	
950000	Hochbaumaßnahmen	17.000	0	60.000	64.662,65	0	0	A 2000 A 6100	
<b>AUSGABEN I 23000231</b>		<b>58.000</b>	<b>0</b>	<b>81.000</b>	<b>119.880,34</b>	<b>0</b>	<b>0</b>		

<b>Summe</b>	<b>Gesamteinnahmen</b>	<b>0</b>	<b>0</b>	<b>0</b>	<b>0,00</b>	<b>0</b>	<b>0</b>		
<b>UA 2300</b>	<b>Gesamtausgaben</b>	<b>58.000</b>	<b>0</b>	<b>81.000</b>	<b>119.880,34</b>	<b>0</b>	<b>0</b>		
	<b>Saldo</b>	<b>-58.000</b>	<b>0</b>	<b>-81.000</b>	<b>-119.880,34</b>	<b>0</b>	<b>0</b>		

### Erläuterungen

I 23000231 935000 Budget

## Einzelplan 2 Schulen

Saldo Abschnitt/Einzelplan Bezeichnung	Ansatz 2016	Verpflicht. Ern.	Ansatz 2015	Rechnungs- ergebnis 2014	Investitionen/Inv.Förderm	
					Gesamt- bedarf	Bisher be- reitgestellt

21 Grund- und Hauptschulen sowie Grundschulförderklassen						
<b>Summe Einnahmen</b>	0	0	2.002.000	0,00	0	0
<b>Summe Ausgaben</b>	927.000	0	3.448.000	833.590,15	0	0
<b>Saldo</b>	-927.000	0	-1.446.000	-833.590,15	0	0

23 Gymnasien, Kollegs (ohne berufliche Gymnasien)						
<b>Summe Einnahmen</b>	0	0	0	0,00	0	0
<b>Summe Ausgaben</b>	58.000	0	81.000	119.880,34	0	0
<b>Saldo</b>	-58.000	0	-81.000	-119.880,34	0	0

2 Schulen						
<b>Summe Einnahmen</b>	0	0	2.002.000	0,00	0	0
<b>Summe Ausgaben</b>	985.000	0	3.529.000	953.470,49	0	0
<b>Saldo</b>	-985.000	0	-1.527.000	-953.470,49	0	0



**Einzelplan 3**  
**Wissenschaft, Forschung,**  
**Kulturpflege**

**Einzelplan 3 Wissenschaft, Forschung, Kulturpflege**

Unterabschnitt 3330 Musikschule Donzdorf								
Bezeichnung	Ansatz 2016	Verpflicht. Erm.	Ansatz 2015	Rechnungs- ergebnis 2014	Investitionen/Inv.Förderng.		Zust. Bew. Stelle	Ver- merke
					Gesamt- bedarf	Bisher be- reitgestellt		

**I 33300001 Musikschule Donzdorf**

A U S G A B E N									
935000	Erwerb von beweglichen Sachen des Anlagevermögens	2.000	0	3.000	2.100,00	0	0	A 2000 A 1000	
<b>AUSGABEN I 33300001</b>		<b>2.000</b>	<b>0</b>	<b>3.000</b>	<b>2.100,00</b>	<b>0</b>	<b>0</b>		

<b>Summe</b>	<b>Gesamteinnahmen</b>	<b>0</b>	<b>0</b>	<b>0</b>	<b>0,00</b>	<b>0</b>	<b>0</b>		
<b>UA 3330</b>	<b>Gesamtausgaben</b>	<b>2.000</b>	<b>0</b>	<b>3.000</b>	<b>2.100,00</b>	<b>0</b>	<b>0</b>		
	<b>Saldo</b>	<b>-2.000</b>	<b>0</b>	<b>-3.000</b>	<b>-2.100,00</b>	<b>0</b>	<b>0</b>		

### Einzelplan 3 Wissenschaft, Forschung, Kulturpflege

Unterabschnitt 3520 Stadtbücherei Donzdorf								
Bezeichnung	Ansatz 2016	Verpflicht. Erm.	Ansatz 2015	Rechnungs- ergebnis 2014	Investitionen/Inv.Fördern.		Zust. Bew. Stelle	Ver- merke
					Gesamt- bedarf	Bisher be- reitgestellt		

#### I 35200001 Stadtbücherei

A U S G A B E N									
935500	EDV - Beschaffungen	0	0	6.000	0,00	0	0	A 2000 A 1000	
950000	Umbaumaßnahmen	0	0	0	30.244,99	0	0	A 1000 A 6100	
	<b>AUSGABEN I 35200001</b>	<b>0</b>	<b>0</b>	<b>6.000</b>	<b>30.244,99</b>	<b>0</b>	<b>0</b>		
<b>Summe</b>	<b>Gesamteinnahmen</b>	<b>0</b>	<b>0</b>	<b>0</b>	<b>0,00</b>	<b>0</b>	<b>0</b>		
<b>UA 3520</b>	<b>Gesamtausgaben</b>	<b>0</b>	<b>0</b>	<b>6.000</b>	<b>30.244,99</b>	<b>0</b>	<b>0</b>		
	<b>Saldo</b>	<b>0</b>	<b>0</b>	<b>-6.000</b>	<b>-30.244,99</b>	<b>0</b>	<b>0</b>		



### Einzelplan 3 Wissenschaft, Forschung, Kulturpflege

Saldo Abschnitt/Einzelplan Bezeichnung	Ansatz 2016	Verpflicht. Erm.	Ansatz 2015	Rechnungs- ergebnis 2014	Investitionen/Inv.Förderng	
					Gesamt- bedarf	Bisher be- reitetgestellt

33 Theater und Musikpflege						
Summe Einnahmen	0	0	0	0,00	0	0
Summe Ausgaben	2.000	0	3.000	2.100,00	0	0
Saldo	-2.000	0	-3.000	-2.100,00	0	0

35 Volksbildung						
Summe Einnahmen	0	0	0	0,00	0	0
Summe Ausgaben	0	0	6.000	30.244,99	0	0
Saldo	0	0	-6.000	-30.244,99	0	0

3 Wissenschaft, Forschung, Kulturpflege						
Summe Einnahmen	0	0	0	0,00	0	0
Summe Ausgaben	2.000	0	9.000	32.344,99	0	0
Saldo	-2.000	0	-9.000	-32.344,99	0	0

# **Einzelplan 4**

## **Soziale Sicherung**

## Einzelplan 4 Soziale Sicherung

Unterabschnitt 4640 Tageseinrichtungen für Kinder - Villa Kunterbunt								
Bezeichnung	Ansatz 2016	Verpflicht. Erm.	Ansatz 2015	Rechnungs- ergebnis 2014	Investitionen/Inv.Förderng.		Zust. Bew. Stelle	Ver- merke
					Gesamt- bedarf	Bisher be- reitgestellt		

### I 46400001 Kita Villa Kunterbunt

A U S G A B E N								
935000	Erwerb von beweglichen Sachen des Anlagevermögens	2.500	0	2.500	1.653,72	0	0	A 2000 A 2000
950000	Baumaßnahmen	0	0	0	33.000,00	0	0	A 2000 A 6100
	<b>AUSGABEN I 46400001</b>	<b>2.500</b>	<b>0</b>	<b>2.500</b>	<b>34.653,72</b>	<b>0</b>	<b>0</b>	

Summe	Gesamteinnahmen	0	0	0	0,00	0	0	
UA 4640	Gesamtausgaben	2.500	0	2.500	34.653,72	0	0	
	Saldo	-2.500	0	-2.500	-34.653,72	0	0	

### Erläuterungen

I 46400001 935000 Ersatzbeschaffungen

## Einzelplan 4 Soziale Sicherung

Unterabschnitt 4641 Tageseinrichtungen für Kinder - Schlosskindergarten								
Bezeichnung	Ansatz 2016	Verpflicht. Erm.	Ansatz 2015	Rechnungs- ergebnis 2014	Investitionen/Inv.Förderng.		Zust. Bew. Stelle	Ver- merke
					Gesamt- bedarf	Bisher be- reitgestellt		

### I 46410001 Tageseinrichtungen für Kinder Schlosskindergarten

A U S G A B E N									
935000	Erwerb von beweglichen Sachen des Anlagenvermögens	1.500	0	1.500	2.741,44	0	0	A 2000 A 2000	
	<b>AUSGABEN I 46410001</b>	<b>1.500</b>	<b>0</b>	<b>1.500</b>	<b>2.741,44</b>	<b>0</b>	<b>0</b>		

Summe	Gesamteinnahmen	0	0	0	0,00	0	0		
UA 4641	Gesamtausgaben	1.500	0	1.500	2.741,44	0	0		
	Saldo	-1.500	0	-1.500	-2.741,44	0	0		

### Erläuterungen

I 46410001 935000 Ersatzbeschaffungen

**Einzelplan 4 Soziale Sicherung**

Unterabschnitt 4643 Förderung kirchlicher Kindertagesstätten und Einrichtungen anderer Träger								
Bezeichnung	Ansatz 2016	Verpflicht. Erm.	Ansatz 2015	Rechnungsergebnis 2014	Investitionen/Inv.Fördermg.		Zust. Bew. Stelle	Vermerke
					Gesamtbedarf	Bisher bereitgestellt		

**I 46430001 Baumaßnahmen**

A U S G A B E N								
950000	Baumaßnahmen	0	0	0	61.499,94	0	0	A 2000 A 6100
	<b>AUSGABEN I 46430001</b>	<b>0</b>	<b>0</b>	<b>0</b>	<b>61.499,94</b>	<b>0</b>	<b>0</b>	

<b>Summe</b>	<b>Gesamteinnahmen</b>	<b>0</b>	<b>0</b>	<b>0</b>	<b>0,00</b>	<b>0</b>	<b>0</b>	
<b>UA 4643</b>	<b>Gesamtausgaben</b>	<b>0</b>	<b>0</b>	<b>0</b>	<b>61.499,94</b>	<b>0</b>	<b>0</b>	
	<b>Saldo</b>	<b>0</b>	<b>0</b>	<b>0</b>	<b>-61.499,94</b>	<b>0</b>	<b>0</b>	

**Einzelplan 4 Soziale Sicherung**

Unterabschnitt 4700 Förderung kirchlicher Kindertagesstätten und Einrichtungen anderer Träger								
Bezeichnung	Ansatz 2016	Verpflicht. Erm.	Ansatz 2015	Rechnungsergebnis 2014	Investitionen/Inv.Förderng.		Zust. Bew. Stelle	Vermerke
					Gesamtbedarf	Bisher bereitgestellt		

**I 47000001 Sonstige Kindertagesstätten, Ausbau Kleinkindbetreuung**

A U S G A B E N								
950000	Baumaßnahmen	0	0	0	40.000,00	0	0	A 2000 A 2000
	<b>AUSGABEN I 47000001</b>	<b>0</b>	<b>0</b>	<b>0</b>	<b>40.000,00</b>	<b>0</b>	<b>0</b>	
<b>Summe</b>	<b>Gesamteinnahmen</b>	<b>0</b>	<b>0</b>	<b>0</b>	<b>0,00</b>	<b>0</b>	<b>0</b>	
<b>UA 4700</b>	<b>Gesamtausgaben</b>	<b>0</b>	<b>0</b>	<b>0</b>	<b>40.000,00</b>	<b>0</b>	<b>0</b>	
	<b>Saldo</b>	<b>0</b>	<b>0</b>	<b>0</b>	<b>-40.000,00</b>	<b>0</b>	<b>0</b>	

## Einzelplan 4 Soziale Sicherung

Saldo Abschnitt/Einzelplan Bezeichnung	Ansatz 2016	Verpflicht. Erm.	Ansatz 2015	Rechnungs- ergebnis 2014	Investitionen/Inv.Förderng	
					Gesamt- bedarf	Bisher be- reitetgestellt
46 Einrichtungen der Jugendhilfe						
Summe Einnahmen	0	0	0	0,00	0	0
Summe Ausgaben	4.000	0	4.000	98.895,10	0	0
Saldo	-4.000	0	-4.000	-98.895,10	0	0
47 Förderung von anderen Trägern der Wohlfahrtspflege						
Summe Einnahmen	0	0	0	0,00	0	0
Summe Ausgaben	0	0	0	40.000,00	0	0
Saldo	0	0	0	-40.000,00	0	0
4 Soziale Sicherung						
Summe Einnahmen	0	0	0	0,00	0	0
Summe Ausgaben	4.000	0	4.000	138.895,10	0	0
Saldo	-4.000	0	-4.000	-138.895,10	0	0

**Einzelplan 5**  
**Gesundheit, Sport, Erholung**



## Einzelplan 5 Gesundheit, Sport, Erholung

Unterabschnitt 5500 Förderung des Sports								
Bezeichnung	Ansatz 2016	Verpflicht. Erm.	Ansatz 2015	Rechnungs- ergebnis 2014	Investitionen/Inv.Förderng.		Zust. Bew. Stelle	Ver- merke
					Gesamt- bedarf	Bisher be- reitgestellt		

### I 55000001 Vereinsförderung

A U S G A B E N								
987000	Zuweisungen und Zuschüsse	20.000	0	20.000	52.837,14	0	0	A 2000 A 2000
<b>AUSGABEN I 55000001</b>		<b>20.000</b>	<b>0</b>	<b>20.000</b>	<b>52.837,14</b>	<b>0</b>	<b>0</b>	

Summe	Gesamteinnahmen	0	0	0	0,00	0	0	
UA 5500	Gesamtausgaben	20.000	0	20.000	52.837,14	0	0	
	Saldo	-20.000	0	-20.000	-52.837,14	0	0	

### Erläuterungen

I 55000001 987000 Investitionsförderung für die Donzdorfer Vereine

## Einzelplan 5 Gesundheit, Sport, Erholung

Unterabschnitt 5610 Sportgelände an der Lauter, Sportplätze								
Bezeichnung	Ansatz 2016	Verpflicht. Erm.	Ansatz 2015	Rechnungs- ergebnis 2014	Investitionen/Inv.Förderng.		Zust. Bew. Stelle	Ver- merke
					Gesamt- bedarf	Bisher be- reitgestellt		

### I 56100001 Sportplätze

A U S G A B E N									
935000	Erwerb von beweglichen Sachen	40.000	0	0	0,00	0	0	A 2000 A 2000	
<b>AUSGABEN I 56100001</b>		<b>40.000</b>	<b>0</b>	<b>0</b>	<b>0,00</b>	<b>0</b>	<b>0</b>		

<b>Summe</b>	<b>Gesamteinnahmen</b>	<b>0</b>	<b>0</b>	<b>0</b>	<b>0,00</b>	<b>0</b>	<b>0</b>		
<b>UA 5610</b>	<b>Gesamtausgaben</b>	<b>40.000</b>	<b>0</b>	<b>0</b>	<b>0,00</b>	<b>0</b>	<b>0</b>		
	<b>Saldo</b>	<b>-40.000</b>	<b>0</b>	<b>0</b>	<b>0,00</b>	<b>0</b>	<b>0</b>		

### Erläuterungen

I 56100001 935000 Neuer Rasenmäher für das Sportgelände

## Einzelplan 5 Gesundheit, Sport, Erholung

Unterabschnitt 5611 Lautertalhalle								
Bezeichnung	Ansatz 2016	Verpflicht. Erm.	Ansatz 2015	Rechnungs- ergebnis 2014	Investitionen/Inv.Förderng.		Zust. Bew. Stelle	Ver- merke
					Gesamt- bedarf	Bisher be- reitgestellt		

### I 56110001 Lautertalhalle

A U S G A B E N									
935000	Erwerb von beweglichen Sachen des Anlagevermögens	0	0	0	5.501,08	0	0	A 2000 A 2000	
940000	Hochbaumaßnahmen	85.000	0	0	0,00	0	0	A 2000 A 6100	
<b>AUSGABEN I 56110001</b>		<b>85.000</b>	<b>0</b>	<b>0</b>	<b>5.501,08</b>	<b>0</b>	<b>0</b>		

<b>Summe</b>	<b>Gesamteinnahmen</b>	<b>0</b>	<b>0</b>	<b>0</b>	<b>0,00</b>	<b>0</b>	<b>0</b>		
<b>UA 5611</b>	<b>Gesamtausgaben</b>	<b>85.000</b>	<b>0</b>	<b>0</b>	<b>5.501,08</b>	<b>0</b>	<b>0</b>		
	<b>Saldo</b>	<b>-85.000</b>	<b>0</b>	<b>0</b>	<b>-5.501,08</b>	<b>0</b>	<b>0</b>		

## Einzelplan 5 Gesundheit, Sport, Erholung

Unterabschnitt 5620 Turnhalle Messelbergsteige								
Bezeichnung	Ansatz 2016	Verpflicht. Erm.	Ansatz 2015	Rechnungs- ergebnis 2014	Investitionen/Inv.Förderng.		Zust. Bew. Stelle	Ver- merke
					Gesamt- bedarf	Bisher be- reitgestellt		

### I 56200001 Schulturnhalle

A U S G A B E N									
935000	Erwerb von beweglichen Sachen	0	0	0	4.976,63	0	0	A 2000 A 2000	
940000	Hochbaumaßnahmen	30.000	0	0	0,00	0	0	A 2000 A 6100	
<b>AUSGABEN I 56200001</b>		<b>30.000</b>	<b>0</b>	<b>0</b>	<b>4.976,63</b>	<b>0</b>	<b>0</b>		

Summe	Gesamteinnahmen	0	0	0	0,00	0	0		
UA 5620	Gesamtausgaben	30.000	0	0	4.976,63	0	0		
	Saldo	-30.000	0	0	-4.976,63	0	0		

### Erläuterungen

I 56200001 940000

Brandschutzmaßnahmen

# Einzelplan 5 Gesundheit, Sport, Erholung

Unterabschnitt 5621 Rehgebirgshalle Reichenbach								
Bezeichnung	Ansatz 2016	Verpflicht. Erm.	Ansatz 2015	Rechnungs- ergebnis 2014	Investitionen/Inv.Förderng.		Zust. Bew. Stelle	Ver- merke
					Gesamt- bedarf	Bisher be- reitgestellt		

## I 56210002 Rehgebirgshalle

A U S G A B E N									
935000	Erwerb von beweglichen Sachen des Anlagevermögens	5.000	0	0	0,00	0	0	A 2000 A 2000	
940000	Hochbaumaßnahmen	10.000	0	0	0,00	0	0	A 2000 A 6100	
<b>AUSGABEN I 56210002</b>		<b>15.000</b>	<b>0</b>	<b>0</b>	<b>0,00</b>	<b>0</b>	<b>0</b>		

Summe	Gesamteinnahmen	0	0	0	0,00	0	0		
UA 5621	Gesamtausgaben	15.000	0	0	0,00	0	0		
	Saldo	-15.000	0	0	0,00	0	0		

## Einzelplan 5 Gesundheit, Sport, Erholung

Unterabschnitt 5800 Park- und Gartenanlagen Städt. Grünanlagen								
Bezeichnung	Ansatz 2016	Verpflicht. Erm.	Ansatz 2015	Rechnungs- ergebnis 2014	Investitionen/Inv.Förderng.		Zust. Bew. Stelle	Ver- merke
					Gesamt- bedarf	Bisher be- reitgestellt		

### I 58000001 Erwerb beweglicher Sachen

A U S G A B E N								
935000	Erwerb von beweglichen Sachen des Anlagevermögens	37.000	0	0	0,00	0	0	A 2000 A 6100
<b>AUSGABEN I 58000001</b>		<b>37.000</b>	<b>0</b>	<b>0</b>	<b>0,00</b>	<b>0</b>	<b>0</b>	

Summe	Gesamteinnahmen	0	0	0	0,00	0	0	
UA 5800	Gesamtausgaben	37.000	0	0	0,00	0	0	
	Saldo	-37.000	0	0	0,00	0	0	

### Erläuterungen

I 58000001 935000

Rasenmäher für den Schlosspark

## Einzelplan 5 Gesundheit, Sport, Erholung

### Unterabschnitt 5810 Öffentliche Kinderspielplätze

Bezeichnung	Ansatz 2016	Verpflicht. Erm.	Ansatz 2015	Rechnungs- ergebnis 2014	Investitionen/Inv.Förderng.		Zust. Bew. Stelle	Ver- merke
					Gesamt- bedarf	Bisher be- reitgestellt		

#### I 58100001 Kinderspielplätze Donzdorf

A U S G A B E N									
935000	Erwerb von beweglichen Sachen des Anlagevermögens	7.000	0	3.000	0,00	0	0	A 2000 A 6100	
940000	Hochbaumaßnahmen	0	0	0	32.452,05	0	0	A 2000 A 6100	
<b>AUSGABEN I 58100001</b>		<b>7.000</b>	<b>0</b>	<b>3.000</b>	<b>32.452,05</b>	<b>0</b>	<b>0</b>		

Summe	Gesamteinnahmen	0	0	0	0,00	0	0		
UA 5810	Gesamtausgaben	7.000	0	3.000	32.452,05	0	0		
	Saldo	-7.000	0	-3.000	-32.452,05	0	0		

#### Erläuterungen

I 58100001 935000 Ersatzbeschaffungen Spielgeräte

## Einzelplan 5 Gesundheit, Sport, Erholung

Saldo Abschnitt/Einzelplan Bezeichnung	Ansatz 2016	Verpflicht. Erm.	Ansatz 2015	Rechnungs- ergebnis 2014	Investitionen/Inv.Förderung	
					Gesamt- bedarf	Bisher be- reitetgestellt
<b>55 Förderung des Sports</b>						
Summe Einnahmen	0	0	0	0,00	0	0
Summe Ausgaben	20.000	0	20.000	52.837,14	0	0
Saldo	-20.000	0	-20.000	-52.837,14	0	0
<b>56 Eigene Sportstätten</b>						
Summe Einnahmen	0	0	0	0,00	0	0
Summe Ausgaben	170.000	0	0	10.477,71	0	0
Saldo	-170.000	0	0	-10.477,71	0	0
<b>58 Park- und Gartenanlagen</b>						
Summe Einnahmen	0	0	0	0,00	0	0
Summe Ausgaben	44.000	0	3.000	32.452,05	0	0
Saldo	-44.000	0	-3.000	-32.452,05	0	0
<b>5 Gesundheit, Sport, Erholung</b>						
Summe Einnahmen	0	0	0	0,00	0	0
Summe Ausgaben	234.000	0	23.000	95.766,90	0	0
Saldo	-234.000	0	-23.000	-95.766,90	0	0





**Einzelplan 6**  
**Bau- und Wohnungswesen,**  
**Verkehr**

## Einzelplan 6 Bau- und Wohnungswesen, Verkehr

Unterabschnitt 6000 Stadtplanungs- und Hochbauamt								
Bezeichnung	Ansatz 2016	Verpflicht. Erm.	Ansatz 2015	Rechnungs- ergebnis 2014	Investitionen/Inv.Förderng.		Zust. Bew. Stelle	Ver- merke
					Gesamt- bedarf	Bisher be- reitgestellt		

### I 60000001 Erwerb beweglicher Sachen

A U S G A B E N								
935000	Erwerb von beweglichen Sachen des Anlagevermögens	10.000	0	0	0,00	0	0	A 2000 A 6100
<b>AUSGABEN I 60000001</b>		<b>10.000</b>	<b>0</b>	<b>0</b>	<b>0,00</b>	<b>0</b>	<b>0</b>	

Summe	Gesamteinnahmen	0	0	0	0,00	0	0	
UA 6000	Gesamtausgaben	10.000	0	0	0,00	0	0	
	Saldo	-10.000	0	0	0,00	0	0	

### Erläuterungen

I 60000001 935000

Ersatz Fahrzeug Elektriker

## Einzelplan 6 Bau- und Wohnungswesen, Verkehr

Unterabschnitt 6150 Sanierungsgebiete								
Bezeichnung	Ansatz 2016	Verpflicht. Erm.	Ansatz 2015	Rechnungsergebnis 2014	Investitionen/Inv.Fördermg. Gesamtbedarf Bisher bereitgestellt		Zust. Bew. Stelle	Vermerke

### I 6150001 Entwicklungsmaßnahmen

AUSGABEN									
940000	Stadtmitte II	0	0	0	6.050,15	0	0	A 2000 A 6100	
940004	Südlich des Bahnhofs	0	0	0	6.138,57	0	0	A 6100 A 2000	
950100	Erschließung Baugebiet Winzingen	101.000	0	0	0,00	0	0	A 2000 A 6100	
<b>AUSGABEN I 6150001</b>		<b>101.000</b>	<b>0</b>	<b>0</b>	<b>12.188,72</b>	<b>0</b>	<b>0</b>		

### I 6150002 Dorfentwicklung Winzingen

EINNAHMEN									
361000	Zuweisungen und Zuschüsse für Investitionen und Investitionsfördermaßnahmen - Land -	0	0	0	28.782,84	0	0	A 2000 A 2000	
<b>EINNAHMEN I 6150002</b>		<b>0</b>	<b>0</b>	<b>0</b>	<b>28.782,84</b>	<b>0</b>	<b>0</b>		

AUSGABEN									
940000	Ortsbudget	50.000	0	50.000	50.000,00	0	0	A 2000 A 6100	
940100	Sanierungsmaßnahme Dorfmitte Winzingen	22.500	0	10.000	0,00	0	0	A 2000 A 6100	
<b>AUSGABEN I 6150002</b>		<b>72.500</b>	<b>0</b>	<b>60.000</b>	<b>50.000,00</b>	<b>0</b>	<b>0</b>		

### I 6150003 Dorfentwicklung Reichenbach

AUSGABEN									
940000	Ortsbudget	50.000	0	50.000	50.000,00	0	0	A 2000 A 6100	
940100	Sanierungsmaßnahme Dorfmitte Reichenbach	22.500	0	10.000	0,00	0	0	A 2000 A 6100	
<b>AUSGABEN I 6150003</b>		<b>72.500</b>	<b>0</b>	<b>60.000</b>	<b>50.000,00</b>	<b>0</b>	<b>0</b>		

### I 6150005 Sanierung Altstandort Gaswerk

AUSGABEN									
940000	Sanierung Altstandort Gaswerk	0	0	0	2.897,65	0	0	A 2000 A 6100	
<b>AUSGABEN I 6150005</b>		<b>0</b>	<b>0</b>	<b>0</b>	<b>2.897,65</b>	<b>0</b>	<b>0</b>		

### I 6150006 Sanierungsgebiet Schlossgut II

EINNAHMEN									
361000	Zuschüsse aus dem LSP	0	0	0	8.560,00	0	0	A 2000 A 2000	
<b>EINNAHMEN I 6150006</b>		<b>0</b>	<b>0</b>	<b>0</b>	<b>8.560,00</b>	<b>0</b>	<b>0</b>		

AUSGABEN									
940000	Sanierungsgebiet Schlossgut II	0	0	0	2.908,96	0	0	A 2000 A 6100	
<b>AUSGABEN I 6150006</b>		<b>0</b>	<b>0</b>	<b>0</b>	<b>2.908,96</b>	<b>0</b>	<b>0</b>		

## Einzelplan 6 Bau- und Wohnungswesen, Verkehr

Unterabschnitt 6150 Sanierungsgebiete								
Bezeichnung	Ansatz 2016	Verpflicht. Erm.	Ansatz 2015	Rechnungs- ergebnis 2014	Investitionen/Inv.Förderng.		Zust. Bew. Stelle	Ver- merke
					Gesamt- bedarf	Bisher be- reitgestellt		

### I 61500007 Sanierungsgebiet Hauptstr. / Ortsmitte

EINNAHMEN									
361000	Zuweisungen und Zuschüsse für Investitionen und Fördermaßnahmen -Land-	150.000	0	60.000	0,00	0	0	A 2000 A 2000	
<b>EINNAHMEN I 61500007</b>		<b>150.000</b>	<b>0</b>	<b>60.000</b>	<b>0,00</b>	<b>0</b>	<b>0</b>		

AUSGABEN									
940000	Sanierungsmaßnahmen	250.000	0	100.000	99.086,21	0	0	A 2000 A 6100	
<b>AUSGABEN I 61500007</b>		<b>250.000</b>	<b>0</b>	<b>100.000</b>	<b>99.086,21</b>	<b>0</b>	<b>0</b>		

Summe UA 6150	Gesamteinnahmen	150.000	0	60.000	37.342,84	0	0		
	Gesamtausgaben	496.000	0	220.000	217.081,54	0	0		
	Saldo	-346.000	0	-160.000	-179.738,70	0	0		

### Erläuterungen

- I 61500002 361000 Zuschüsse aus dem Förderprogramm ELR
- I 61500002 940000 Ortsbudget Winzingen
- I 61500002 940100 Planungskosten ELR Programm Dorfentwicklung Winzingen u Reichenbach (50 Prozent Anteil)
- I 61500003 940000 Ortsbudget Reichenbach u.R.
- I 61500003 940100 Planungskosten ELR Programm Dorfentwicklung Reichenbach u Winzingen
- I 61500007 361000 Zuschüsse aus dem LSP

## Einzelplan 6 Bau- und Wohnungswesen, Verkehr

Unterabschnitt 6200 Städtebauliche Erneuerungsmaßnahmen								
Bezeichnung	Ansatz 2016	Verpflicht. Erm.	Ansatz 2015	Rechnungs- ergebnis 2014	Investitionen/Inv.Förderng.		Zust. Bew. Stelle	Ver- merke
					Gesamt- bedarf	Bisher be- reitgestellt		

### I 62000001 Neubaugebiet "Südlich des Bahnhofs"

A U S G A B E N								
940000	Sanierungskosten	0	0	0	20.511,11	0	0	A 2000 A 6100
<b>AUSGABEN I 62000001</b>		<b>0</b>	<b>0</b>	<b>0</b>	<b>20.511,11</b>	<b>0</b>	<b>0</b>	

### I 62000002 Seegasse 6

A U S G A B E N								
940000	Sanierungskosten	0	0	0	30.829,94	0	0	A 6100 A 2000
<b>AUSGABEN I 62000002</b>		<b>0</b>	<b>0</b>	<b>0</b>	<b>30.829,94</b>	<b>0</b>	<b>0</b>	

<b>Summe</b>	<b>Gesamteinnahmen</b>	<b>0</b>	<b>0</b>	<b>0</b>	<b>0,00</b>	<b>0</b>	<b>0</b>	
<b>UA 6200</b>	<b>Gesamtausgaben</b>	<b>0</b>	<b>0</b>	<b>0</b>	<b>51.341,05</b>	<b>0</b>	<b>0</b>	
	<b>Saldo</b>	<b>0</b>	<b>0</b>	<b>0</b>	<b>-51.341,05</b>	<b>0</b>	<b>0</b>	

## Einzelplan 6 Bau- und Wohnungswesen, Verkehr

Unterabschnitt 6300 Gemeindestraßen								
Bezeichnung	Ansatz 2016	Verpflicht. Erm.	Ansatz 2015	Rechnungs- ergebnis 2014	Investitionen/Inv.Fördern.		Zust. Bew. Stelle	Ver- merke
					Gesamt- bedarf	Bisher be- reitgestellt		

### I 63000001 Breitbandausbau

EINNAHMEN								
360000	Zuschuss der Ortsbudgets Reichenbach und Winzingen	75.000	0	75.000	0,00	0	0	A 2000 A 2000
361000	Zuschuss Land	84.000	0	100.000	100.000,00	0	0	A 2000 A 2000
361100	Straßenbau	0	0	25.000	0,00	0	0	A 6100 A 2000
<b>EINNAHMEN I 63000001</b>		<b>159.000</b>	<b>0</b>	<b>200.000</b>	<b>100.000,00</b>	<b>0</b>	<b>0</b>	

AUSGABEN								
950505	Breitbandausbau	180.000	0	300.000	7.213,78	0	0	A 2000 A 2000
<b>AUSGABEN I 63000001</b>		<b>180.000</b>	<b>0</b>	<b>300.000</b>	<b>7.213,78</b>	<b>0</b>	<b>0</b>	

### I 63000002 Straßenbau

AUSGABEN								
932000	Erwerb von Grundstücken	18.000	0	3.000	17.990,80	0	0	A 2000 A 6100
<b>AUSGABEN I 63000002</b>		<b>18.000</b>	<b>0</b>	<b>3.000</b>	<b>17.990,80</b>	<b>0</b>	<b>0</b>	

### I 63000004 Straßenbauprogramm

EINNAHMEN								
350000	Zuschüsse Flurbereinigung	125.000	0	0	155.455,72	0	0	A 2000 A 2000
<b>EINNAHMEN I 63000004</b>		<b>125.000</b>	<b>0</b>	<b>0</b>	<b>155.455,72</b>	<b>0</b>	<b>0</b>	

AUSGABEN								
950275	Generalsanierungsmaßnahmen	15.000	0	20.000	0,00	0	0	A 2000 A 6100
950277	Ausbau Theodor - Heuss - Straße	0	0	0	162.975,00	0	0	A 2000 A 6100
950295	Maßnahmen Flurbereinigung	250.000	0	50.000	14.941,70	0	0	A 2000 A 6100
950297	Örtliches Leitsystem	0	0	0	-536,70	0	0	A 2000 A 1000
950299	Ausbau von Geh- und Radwegen	0	0	0	14.894,31	0	0	A 2000 A 6100
950305	Brückensanierungen	160.000	0	10.000	2.385,10	0	0	A 2000 A 6100
<b>AUSGABEN I 63000004</b>		<b>425.000</b>	<b>0</b>	<b>80.000</b>	<b>194.659,41</b>	<b>0</b>	<b>0</b>	

Summe	Gesamteinnahmen	284.000	0	200.000	255.455,72	0	0	
UA 6300	Gesamtausgaben	623.000	0	383.000	219.863,99	0	0	
	Saldo	-339.000	0	-183.000	35.591,73	0	0	

### Erläuterungen

I 63000004 950295 Flurbereinigungsverfahren

## Einzelplan 6 Bau- und Wohnungswesen, Verkehr

Unterabschnitt 6700 Straßenbeleuchtung								
Bezeichnung	Ansatz 2016	Verpflicht. Erm.	Ansatz 2015	Rechnungs- ergebnis 2014	Investitionen/Inv.Förderng.		Zust. Bew. Stelle	Ver- merke
					Gesamt- bedarf	Bisher be- reitgestellt		

### I 67000001 Allgemeine Maßnahmen

A U S G A B E N									
935000	Erwerb von beweglichen Sachen des Anlagevermögens	0	0	0	10.460,04	0	0	A 2000 A 2000	
<b>AUSGABEN I 67000001</b>		<b>0</b>	<b>0</b>	<b>0</b>	<b>10.460,04</b>	<b>0</b>	<b>0</b>		

<b>Summe</b>	<b>Gesamteinnahmen</b>	<b>0</b>	<b>0</b>	<b>0</b>	<b>0,00</b>	<b>0</b>	<b>0</b>		
<b>UA 6700</b>	<b>Gesamtausgaben</b>	<b>0</b>	<b>0</b>	<b>0</b>	<b>-10.460,04</b>	<b>0</b>	<b>0</b>		
	<b>Saldo</b>	<b>0</b>	<b>0</b>	<b>0</b>	<b>-10.460,04</b>	<b>0</b>	<b>0</b>		



## Einzelplan 6 Bau- und Wohnungswesen, Verkehr

Unterabschnitt 6900 Wasserläufe, Wasserbau								
Bezeichnung	Ansatz 2016	Verpflicht. Erm.	Ansatz 2015	Rechnungs- ergebnis 2014	Investitionen/Inv.Förderng.		Zust. Bew. Stelle	Ver- merke
					Gesamt- bedarf	Bisher be- reitgestellt		

### I 69000001 Öffentliche Gewässer

EINNAHMEN									
346000	Ersatzl.f.Sachschäd. d. Anlagevermögens	0	0	0	6.757,58	0	0	A 2000 A 6100	
361000	Beihilfe Land	1.224.000	0	30.000	0,00	0	0	A 2000 A 2000	
361005	Beihilfe Sanierung Seitzenbachdole	0	0	0	4.970,58	0	0	A 6100 A 2000	
<b>EINNAHMEN I 69000001</b>		<b>1.224.000</b>	<b>0</b>	<b>30.000</b>	<b>11.728,16</b>	<b>0</b>	<b>0</b>		

AUSGABEN									
957000	Wasserbau	1.294.000	0	50.000	29.598,25	0	0	A 2000 A 6100	
957001	Hochwasserschutz	140.000	0	10.000	14.536,67	0	0	A 2000 A 6100	
<b>AUSGABEN I 69000001</b>		<b>1.434.000</b>	<b>0</b>	<b>60.000</b>	<b>44.134,92</b>	<b>0</b>	<b>0</b>		

<b>Summe</b>	<b>Gesamteinnahmen</b>	<b>1.224.000</b>	<b>0</b>	<b>30.000</b>	<b>11.728,16</b>	<b>0</b>	<b>0</b>		
<b>UA 6900</b>	<b>Gesamtausgaben</b>	<b>1.434.000</b>	<b>0</b>	<b>60.000</b>	<b>44.134,92</b>	<b>0</b>	<b>0</b>		
	<b>Saldo</b>	<b>-210.000</b>	<b>0</b>	<b>-30.000</b>	<b>-32.406,76</b>	<b>0</b>	<b>0</b>		

### Erläuterungen

I 69000001 957000 Sanierungs Lauterufer Heckenhofergasse und div. weitere Ufersicherungen

## Einzelplan 6 Bau- und Wohnungswesen, Verkehr

Saldo Abschnitt/Einzelplan Bezeichnung	Ansatz 2016	Verpflicht. Erm.	Ansatz 2015	Rechnungs- ergebnis 2014	Investitionen/Inv.Förderng	
					Gesamt- bedarf	Bisher be- reitetgestellt
<b>60 Bauverwaltung</b>						
Summe Einnahmen	0	0	0	0,00	0	0
Summe Ausgaben	10.000	0	0	0,00	0	0
Saldo	-10.000	0	0	0,00	0	0
<b>61 Städteplanung, Vermessung, Bauordnung</b>						
Summe Einnahmen	150.000	0	60.000	37.342,84	0	0
Summe Ausgaben	496.000	0	220.000	217.081,54	0	0
Saldo	-346.000	0	-160.000	-179.738,70	0	0
<b>62 Wohnungsbauförderung und Wohnungsfürsorge</b>						
Summe Einnahmen	0	0	0	0,00	0	0
Summe Ausgaben	0	0	0	51.341,05	0	0
Saldo	0	0	0	-51.341,05	0	0
<b>63 Gemeindestraßen</b>						
Summe Einnahmen	284.000	0	200.000	255.455,72	0	0
Summe Ausgaben	623.000	0	383.000	219.863,99	0	0
Saldo	-339.000	0	-183.000	35.591,73	0	0
<b>67 Straßenbeleuchtung und -reinigung</b>						
Summe Einnahmen	0	0	0	0,00	0	0
Summe Ausgaben	0	0	0	10.460,04	0	0
Saldo	0	0	0	-10.460,04	0	0
<b>69 Wasserläufe, Wasserbau</b>						
Summe Einnahmen	1.224.000	0	30.000	11.728,16	0	0
Summe Ausgaben	1.434.000	0	60.000	44.134,92	0	0
Saldo	-210.000	0	-30.000	-32.406,76	0	0
<b>6 Bau- und Wohnungswesen, Verkehr</b>						
Summe Einnahmen	1.658.000	0	290.000	304.526,72	0	0
Summe Ausgaben	2.563.000	0	663.000	542.881,54	0	0
Saldo	-905.000	0	-373.000	-238.354,82	0	0



**Einzelplan 7**  
**Öffentliche Einrichtungen,**  
**Wirtschaftsförderung**

## Einzelplan 7 Öffentliche Einrichtungen, Wirtschaftsförderung

### Unterabschnitt 7500 Bestattungswesen

Bezeichnung	Ansatz 2016	Verpflicht. Erm.	Ansatz 2015	Rechnungs- ergebnis 2014	Investitionen/Inv.Förderng.		Zust. Bew. Stelle	Ver- merke
					Gesamt- bedarf	Bisher be- reitgestellt		

#### I 75000001 Friedhof Donzdorf

A U S G A B E N									
935000	Gerätebeschaffung	0	0	5.000	1.991,17	0	0	A 2000 A 6100	
936000	Leasingzahlungen Bagger Friedhof	18.000	0	18.000	18.599,40	0	0	A 2000 A 2000	
950000	Baumaßnahmen	10.000	0	0	11.186,31	0	0	A 2000 A 6100	
<b>AUSGABEN I 75000001</b>		<b>28.000</b>	<b>0</b>	<b>23.000</b>	<b>31.776,88</b>	<b>0</b>	<b>0</b>		

Summe	Gesamteinnahmen	0	0	0	0,00	0	0		
UA 7500	Gesamtausgaben	28.000	0	23.000	31.776,88	0	0		
	Saldo	-28.000	0	-23.000	-31.776,88	0	0		

#### Erläuterungen

I 75000001 935000 Ersatzbeschaffungen

I 75000001 950000 Neue Urnengrabfelder Friedhof Donzdorf

## Einzelplan 7 Öffentliche Einrichtungen, Wirtschaftsförderung

Unterabschnitt 7700 Hilfsbetriebe der Verwaltung - Bauhof								
Bezeichnung	Ansatz 2016	Verpflicht. Erm.	Ansatz 2015	Rechnungs- ergebnis 2014	Investitionen/Inv.Förderng.		Zust. Bew. Stelle	Ver- merke
					Gesamt- bedarf	Bisher be- reitgestellt		

### I 77000001 Bauhof

A U S G A B E N								
935000	Erwerb von beweglichen Sachen des Anlagevermögens	30.000	0	20.000	31.910,70	0	0	A 2000 A 2000
<b>AUSGABEN I 77000001</b>		<b>30.000</b>	<b>0</b>	<b>20.000</b>	<b>31.910,70</b>	<b>0</b>	<b>0</b>	

Summe	Gesamteinnahmen	0	0	0	0,00	0	0	
UA 7700	Gesamtausgaben	30.000	0	20.000	31.910,70	0	0	
	Saldo	-30.000	0	-20.000	-31.910,70	0	0	

### Erläuterungen

I 77000001 935000 Ersatzbeschaffungen

## Einzelplan 7 Öffentliche Einrichtungen, Wirtschaftsförderung

Saldo Abschnitt/Einzelplan Bezeichnung	Ansatz 2016	Verpflicht. Erm.	Ansatz 2015	Rechnungs- ergebnis 2014	Investitionen/Inv.Förderng	
					Gesamt- bedarf	Bisher be- reitetgestellt
<b>75 Bestattungswesen</b>						
Summe Einnahmen	0	0	0	0,00	0	0
Summe Ausgaben	28.000	0	23.000	31.776,88	0	0
Saldo	-28.000	0	-23.000	-31.776,88	0	0
<b>77 Hilfsbetriebe der Verwaltung</b>						
Summe Einnahmen	0	0	0	0,00	0	0
Summe Ausgaben	30.000	0	20.000	31.910,70	0	0
Saldo	-30.000	0	-20.000	-31.910,70	0	0
<b>7 Öffentliche Einrichtungen, Wirtschaftsförderung</b>						
Summe Einnahmen	0	0	0	0,00	0	0
Summe Ausgaben	58.000	0	43.000	63.687,58	0	0
Saldo	-58.000	0	-43.000	-63.687,58	0	0

**Einzelplan 8**  
**Wirtschaftliche Unternehmen,**  
**allg. Grund- u.**  
**Sondervermögen**



Einzelplan 8      Wirtschaftliche Unternehmen, allg. Grund- u.  
Sondervermögen

Unterabschnitt 8100    Elektrizitätsversorgung								
Bezeichnung	Ansatz 2016	Verpflicht. Erm.	Ansatz 2015	Rechnungs- ergebnis 2014	Investitionen/Inv.Förderng.		Zust. Bew. Stelle	Ver- merke
					Gesamt- bedarf	Bisher be- reitgestellt		

I 81000001    Energieversorgung

A U S G A B E N									
930000	Erwerb von Beteiligungen, Kapitalanlagen	0	0	0	401.222,53	0	0	A 2000 A 2000	
	<b>AUSGABEN I 81000001</b>	<b>0</b>	<b>0</b>	<b>0</b>	<b>401.222,53</b>	<b>0</b>	<b>0</b>		

Summe	Gesamteinnahmen	0	0	0	0,00	0	0		
UA 8100	Gesamtausgaben	0	0	0	401.222,53	0	0		
	Saldo	0	0	0	-401.222,53	0	0		

Einzelplan 8 Wirtschaftliche Unternehmen, allg. Grund- u. Sondervermögen

Unterabschnitt 8810 Städtische Wohngebäude und Schlossgut								
Bezeichnung	Ansatz 2016	Verpflicht. Erm.	Ansatz 2015	Rechnungs- ergebnis 2014	Investitionen/Inv.Fördern.		Zust. Bew. Stelle	Ver- merke
					Gesamt- bedarf	Bisher be- reitgestellt		

I 88100001 Wohngebäude

EINNAHMEN								
340000	Grundstückserlöse	0	0	460.000	488.951,91	0	0	A 2000 A 6100
361000	Landesbeihilfe	154.000	0	0	0,00	0	0	A 2000 A 2000
<b>EINNAHMEN I 88100001</b>		<b>154.000</b>	<b>0</b>	<b>460.000</b>	<b>488.951,91</b>	<b>0</b>	<b>0</b>	

AUSGABEN								
932100	Vermessungskosten und Sonstiges	0	0	0	4.382,70	0	0	A 2000 A 2000
935000	Erwerb von beweglichen Sachen des Anlagevermögens	0	0	0	4.154,00	0	0	A 2000 A 6100
940000	Hochbaumaßnahmen	10.000	0	5.000	0,00	0	0	A 2000 A 6100
940020	Sanierungsmaßnahmen	215.000	0	10.000	0,00	0	0	A 2000 A 6100
940040	Austausch Fenster	15.000	0	0	0,00	0	0	A 2000 A 6100
<b>AUSGABEN I 88100001</b>		<b>240.000</b>	<b>0</b>	<b>15.000</b>	<b>8.536,70</b>	<b>0</b>	<b>0</b>	

Summe	Gesamteinnahmen	154.000	0	460.000	488.951,91	0	0	
UA 8810	Gesamtausgaben	240.000	0	15.000	8.536,70	0	0	
	Saldo	-86.000	0	445.000	480.415,21	0	0	

Erläuterungen

I 88100001 940000 Sanierungsmaßnahmen städtische Wohngebäude

I 88100001 940020 Sanierung Fassade Schlossgebäude

Einzelplan 8      **Wirtschaftliche Unternehmen, allg. Grund- u. Sondervermögen**

Unterabschnitt 8830 Sonstiges Grundvermögen								
Bezeichnung	Ansatz 2016	Verpflicht. Erm.	Ansatz 2015	Rechnungsergebnis 2014	Investitionen/Inv.Förderng.		Zust. Bew. Stelle	Vermerke
					Gesamtbedarf	Bisher bereitgestellt		

**I 88300004 städtische Grundstücke**

E I N N A H M E N									
340000	Einnahmen aus Veräußerungen von Grundstücken	824.000	0	0	0,00	0	0	A 2000 A 6100	
	<b>EINNAHMEN I 88300004</b>	<b>824.000</b>	<b>0</b>	<b>0</b>	<b>0,00</b>	<b>0</b>	<b>0</b>		

<b>Summe</b>	<b>Gesamteinnahmen</b>	<b>824.000</b>	<b>0</b>	<b>0</b>	<b>0,00</b>	<b>0</b>	<b>0</b>		
<b>UA 8830</b>	<b>Gesamtausgaben</b>	<b>0</b>	<b>0</b>	<b>0</b>	<b>0,00</b>	<b>0</b>	<b>0</b>		
	<b>Saldo</b>	<b>824.000</b>	<b>0</b>	<b>0</b>	<b>0,00</b>	<b>0</b>	<b>0</b>		

**Erläuterungen**

I 88300004 340000 Verkaufserlöse Goldacker 8-10, Neubaugebiet Winzingen und Gewerbepark Lautertal

**Einzelplan 8      Wirtschaftliche Unternehmen, allg. Grund- u. Sondervermögen**

Saldo Abschnitt/Einzelplan Bezeichnung	Ansatz 2016	Verpflicht. Erm.	Ansatz 2015	Rechnungs- ergebnis 2014	Investitionen/Inv.Förderm.	
					Gesamt- bedarf	Bisher be- reitet

81 Versorgungsunternehmen						
Summe Einnahmen	0	0	0	0,00	0	0
Summe Ausgaben	0	0	0	401.222,53	0	0
Saldo	0	0	0	-401.222,53	0	0

88 Allgemeines Grundvermögen						
Summe Einnahmen	978.000	0	460.000	488.951,91	0	0
Summe Ausgaben	240.000	0	15.000	8.536,70	0	0
Saldo	738.000	0	445.000	480.415,21	0	0

8 Wirtschaftliche Unternehmen, allg. Grund- u. Sondervermögen						
Summe Einnahmen	978.000	0	460.000	488.951,91	0	0
Summe Ausgaben	240.000	0	15.000	409.759,23	0	0
Saldo	738.000	0	445.000	79.192,68	0	0



**Einzelplan 9**  
**Allgemeine Finanzwirtschaft**

## Einzelplan 9 Allgemeine Finanzwirtschaft

### Unterabschnitt 9100 Sonstige allgemeine Finanzwirtschaft

Bezeichnung	Ansatz 2016	Verpflicht. Erm.	Ansatz 2015	Rechnungs- ergebnis 2014	Investitionen/Inv.Förderng.		Zust. Bew. Stelle	Ver- merke
					Gesamt- bedarf	Bisher be- reitgestellt		

#### I 91000910 Sonstige allgemeine Finanzwirtschaft

EINNAHMEN									
300000	Allgemeine Zuführung vom Verwaltungshaushalt	2.000.500	0	1.827.000	1.896.772,06	0	0	A 2000 A 2000	
330000	Rückflüsse aus Kapitaleinlagen	0	0	0	4.140,17	0	0	A 2000 A 2000	
377100	Kreditaufnahme private Kreditunternehmen	0	0	0	200.000,00	0	0	A 2000 A 2000	
379000	Innere Darlehen	67.000	0	67.000	67.000,00	0	0	A 2000 A 2000	
380000	Fehlbetrag	0	0	0	-67.960,40	0	0	A 2000 A 2000	
<b>EINNAHMEN I 91000910</b>		<b>2.067.500</b>	<b>0</b>	<b>1.894.000</b>	<b>2.101.951,83</b>	<b>0</b>	<b>0</b>		

AUSGABEN									
910000	Zuführung zur allgemeinen Rücklage	0	0	10.000	1.367,77	0	0	A 2000 A 2000	
930000	Kapitalzuführung Eigenbetrieb Stadtwerke	200.000	0	0	300.000,00	0	0	A 2000 A 2000	
976100	Tilgung	325.000	0	310.000	312.981,43	0	0	A 2000 A 2000	
<b>AUSGABEN I 91000910</b>		<b>525.000</b>	<b>0</b>	<b>320.000</b>	<b>614.349,20</b>	<b>0</b>	<b>0</b>		

Summe	Gesamteinnahmen	2.067.500	0	1.894.000	2.101.951,83	0	0		
UA 9100	Gesamtausgaben	525.000	0	320.000	614.349,20	0	0		
	Saldo	1.542.500	0	1.574.000	1.487.602,63	0	0		

### Erläuterungen

I 91000910 379000 Rückführung Inneres Darlehen Eigenbetrieb Stadtwerke

## Einzelplan 9 Allgemeine Finanzwirtschaft

Saldo Abschnitt/Einzelplan Bezeichnung	Ansatz 2016	Verpflicht. Erm.	Ansatz 2015	Rechnungs- ergebnis 2014	Investitionen/Inv.Förderng	
					Gesamt- bedarf	Bisher be- reitetgestellt

91 Sonstige allgemeine Finanzwirtschaft						
<b>Summe Einnahmen</b>	2.067.500	0	1.894.000	2.101.951,83	0	0
<b>Summe Ausgaben</b>	525.000	0	320.000	614.349,20	0	0
<b>Saldo</b>	1.542.500	0	1.574.000	1.487.602,63	0	0

9 Allgemeine Finanzwirtschaft						
<b>Summe Einnahmen</b>	2.067.500	0	1.894.000	2.101.951,83	0	0
<b>Summe Ausgaben</b>	525.000	0	320.000	614.349,20	0	0
<b>Saldo</b>	1.542.500	0	1.574.000	1.487.602,63	0	0







# Gesamtplan Einzelpläne

für das Haushaltsjahr 2016

# Gesamtplan Einzelpläne

## Verwaltungshaushalt

Beträge in tausend Euro

EPL	Bezeichnung	Ansatz 2016		Ansatz 2015		Rechnungsergebnis 2014	
		Einnahmen	Ausgaben	Einnahmen	Ausgaben	Einnahmen	Ausgaben
0	Allgemeine Verwaltung	353	2.140	365	2.089	377,09	2.024,40
1	Öffentliche Sicherheit und Ordnung	170	889	168	843	185,76	895,28
2	Schulen	1.034	1.520	899	1.292	823,20	1.174,66
3	Wissenschaft, Forschung, Kulturpflege	403	847	409	838	363,80	787,60
4	Soziale Sicherung	1.188	2.509	1.055	2.432	1.062,85	2.381,29
5	Gesundheit, Sport, Erholung	26	1.101	24	1.014	88,05	1.110,65
6	Bau- und Wohnungswesen, Verkehr	202	1.663	190	1.687	185,01	1.521,32
7	Öffentliche Einrichtungen, Wirtschaftsförderung	1.447	1.644	1.440	1.662	1.480,95	1.732,03
8	Wirtschaftliche Unternehmen, allg. Grund- u. Sondervermögen	538	514	527	269	516,42	508,21
9	Allgemeine Finanzwirtschaft	17.539	10.073	16.744	9.696	16.320,55	9.268,24
<b>Summe Verwaltungshaushalt</b>		<b>22.900</b>	<b>22.900</b>	<b>21.821</b>	<b>21.822</b>	<b>21.403,68</b>	<b>21.403,68</b>

# Gesamtplan Einzelpläne

## Vermögenshaushalt

Beträge in tausend Euro

EPL	Bezeichnung	Ansatz 2016		Verpflicht. erm.	Ansatz 2015		Rechnungsergebnis 2014	
		Einnahmen	Ausgaben		Einnahmen	Ausgaben	Einnahmen	Ausgaben
0	Allgemeine Verwaltung	0	68	0	0	30	0,00	41,54
1	Öffentliche Sicherheit und Ordnung	0	25	0	0	10	0,00	2,74
2	Schulen	0	985	0	2.002	3.529	0,00	953,47
3	Wissenschaft, Forschung, Kulturpflege	0	2	0	0	9	0,00	32,34
4	Soziale Sicherung	0	4	0	0	4	0,00	138,90
5	Gesundheit, Sport, Erholung	0	234	0	0	23	0,00	95,77
6	Bau- und Wohnungswesen, Verkehr	1.658	2.563	0	290	663	304,53	542,88
7	Öffentliche Einrichtungen, Wirtschaftsförderung	0	58	0	0	43	0,00	63,69
8	Wirtschaftliche Unternehmen, allg. Grund- u. Sondervermögen	978	240	0	460	15	488,95	409,76
9	Allgemeine Finanzwirtschaft	2.068	525	0	1.894	320	2.101,95	614,35
<b>Summe Vermögenshaushalt</b>		<b>4.704</b>	<b>4.704</b>	<b>0</b>	<b>4.646</b>	<b>4.646</b>	<b>2.895,43</b>	<b>2.895,44</b>

<b>Summe Gesamthaushalt</b>		<b>27.604</b>	<b>27.604</b>	<b>0</b>	<b>26.467</b>	<b>26.468</b>	<b>24.299,11</b>	<b>24.299,12</b>
-----------------------------	--	---------------	---------------	----------	---------------	---------------	------------------	------------------





# Gesamtplan Unterabschnitte

für das Haushaltsjahr 2016

# Gesamtplan Unterabschnitte

## Verwaltungshaushalt

Beträge in EUR

UA	Bezeichnung	Ansatz 2016		Ansatz 2015		Rechnungserg. 2014	
		Einnahmen	Ausgaben	Einnahmen	Ausgaben	Einnahmen	Ausgaben
0000	Gemeindeorgane, Bürgermeister, Gemeinderat, Ortschaftsräte	31.000	546.105	32.500	509.148	8.720,26	489.014,49
<b>00</b>	<b>Gemeindeorgane</b>	<b>31.000</b>	<b>546.105</b>	<b>32.500</b>	<b>509.148</b>	<b>8.720,26</b>	<b>489.014,49</b>
0200	Hauptamt	33.700	446.001	41.700	460.420	62.537,04	425.550,84
<b>02</b>	<b>Hauptverwaltung</b>	<b>33.700</b>	<b>446.001</b>	<b>41.700</b>	<b>460.420</b>	<b>62.537,04</b>	<b>425.550,84</b>
0300	Finanzverwaltung, Kämmerei	92.298	564.813	93.732	518.120	89.643,01	479.316,54
<b>03</b>	<b>Finanzverwaltung</b>	<b>92.298</b>	<b>564.813</b>	<b>93.732</b>	<b>518.120</b>	<b>89.643,01</b>	<b>479.316,54</b>
0600	Einrichtungen für die gesamte Verwaltung	196.000	583.406	197.000	601.002	216.186,89	630.519,16
<b>06</b>	<b>Einrichtungen für die gesamte Verwaltung</b>	<b>196.000</b>	<b>583.406</b>	<b>197.000</b>	<b>601.002</b>	<b>216.186,89</b>	<b>630.519,16</b>
<b>0</b>	<b>Allgemeine Verwaltung</b>	<b>352.998</b>	<b>2.140.325</b>	<b>364.932</b>	<b>2.088.690</b>	<b>377.087,20</b>	<b>2.024.401,03</b>
1100	Öffentliche Ordnung	143.000	616.858	141.000	586.611	148.034,98	631.134,83
<b>11</b>	<b>Öffentliche Ordnung</b>	<b>143.000</b>	<b>616.858</b>	<b>141.000</b>	<b>586.611</b>	<b>148.034,98</b>	<b>631.134,83</b>
1300	Feuerschutz, Feuerwehr	27.100	272.057	27.100	256.700	37.722,50	264.141,03
<b>13</b>	<b>Feuerschutz</b>	<b>27.100</b>	<b>272.057</b>	<b>27.100</b>	<b>256.700</b>	<b>37.722,50</b>	<b>264.141,03</b>
<b>1</b>	<b>Öffentliche Sicherheit und Ordnung</b>	<b>170.100</b>	<b>888.915</b>	<b>168.100</b>	<b>843.311</b>	<b>185.757,48</b>	<b>895.275,86</b>
2110	Steingarten-Grundschule Donzdorf	8.000	200.622	7.500	203.632	10.460,40	207.323,31
2111	Grundschule Reichenbach u.R.	200	68.567	0	54.732	0,00	48.820,45
2112	Grundschule Winzingen	0	60.663	0	58.418	0,00	63.405,21
2130	Messelbergschule/ Gemeinschaftsschule	372.000	349.200	296.500	280.278	250.875,00	282.887,90
<b>21</b>	<b>Grund- und Hauptschulen sowie Grundschulförderklassen</b>	<b>380.200</b>	<b>679.052</b>	<b>304.000</b>	<b>597.060</b>	<b>261.335,40</b>	<b>602.436,87</b>
2300	Rechberg-Gymnasium Donzdorf	453.360	421.832	401.190	415.036	427.877,81	368.220,29
<b>23</b>	<b>Gymnasien, Kollegs (ohne berufliche Gymnasien)</b>	<b>453.360</b>	<b>421.832</b>	<b>401.190</b>	<b>415.036</b>	<b>427.877,81</b>	<b>368.220,29</b>
2900	Übrige schulische Aufgaben, Schülerbeförderung	78.000	78.000	78.000	78.000	67.559,82	67.559,82
2910	Betreuungsangebote an den Grundschulen, Verlässliche Grundschule	72.000	131.384	65.800	97.696	66.425,00	99.488,48
2920	Mensa Schulzentrum und Ganztageschule	50.000	209.293	50.000	104.011	0,00	36.956,31
<b>29</b>	<b>Übrige schulische Aufgaben</b>	<b>200.000</b>	<b>418.677</b>	<b>193.800</b>	<b>279.707</b>	<b>133.984,82</b>	<b>204.004,61</b>
<b>2</b>	<b>Schulen</b>	<b>1.033.560</b>	<b>1.519.561</b>	<b>898.990</b>	<b>1.291.803</b>	<b>823.198,03</b>	<b>1.174.661,77</b>
3215	Archiv	0	6.600	0	7.600	0,00	9.965,98
<b>32</b>	<b>Museen, Sammlungen, Ausstellungen</b>	<b>0</b>	<b>6.600</b>	<b>0</b>	<b>7.600</b>	<b>0,00</b>	<b>9.965,98</b>
3310	Theater, Konzerte, Sonstige Kunstpflege, Ausstellungen	0	30.000	38.000	83.000	788,38	38.028,11
3330	Musikschule Donzdorf	271.200	400.327	247.800	368.660	246.741,51	378.205,67
<b>33</b>	<b>Theater und Musikpflege</b>	<b>271.200</b>	<b>430.327</b>	<b>285.800</b>	<b>451.660</b>	<b>247.529,89</b>	<b>416.233,78</b>



# Gesamtplan Unterabschnitte

## Verwaltungshaushalt

Beträge in EUR

UA	Bezeichnung	Ansatz 2016		Ansatz 2015		Rechnungserg. 2014	
		Einnahmen	Ausgaben	Einnahmen	Ausgaben	Einnahmen	Ausgaben
3400	Heimatspflege, Stadtfest	3.200	98.500	8.200	95.500	4.919,11	88.362,69
<b>34</b>	<b>Heimat- und sonstige Kulturpflege</b>	<b>3.200</b>	<b>98.500</b>	<b>8.200</b>	<b>95.500</b>	<b>4.919,11</b>	<b>88.362,69</b>
3500	Volkshochschule Donzdorf	105.800	105.516	96.500	96.424	90.976,98	93.271,29
3520	Stadtbücherei Donzdorf	14.800	166.988	14.800	156.088	13.007,60	153.565,85
<b>35</b>	<b>Volksbildung</b>	<b>120.600</b>	<b>272.504</b>	<b>111.300</b>	<b>252.512</b>	<b>103.984,58</b>	<b>246.837,14</b>
3600	Naturschutz, Landschaftspflege	8.000	37.700	4.000	30.000	7.367,65	25.913,30
<b>36</b>	<b>Naturschutz, Denkmalschutz und-pflege</b>	<b>8.000</b>	<b>37.700</b>	<b>4.000</b>	<b>30.000</b>	<b>7.367,65</b>	<b>25.913,30</b>
3700	Kirchliche Angelegenheiten	0	1.000	0	1.000	0,00	283,72
<b>37</b>	<b>Kirchliche Angelegenheiten</b>	<b>0</b>	<b>1.000</b>	<b>0</b>	<b>1.000</b>	<b>0,00</b>	<b>283,72</b>
<b>3</b>	<b>Wissenschaft, Forschung, Kulturpflege</b>	<b>403.000</b>	<b>846.631</b>	<b>409.300</b>	<b>838.272</b>	<b>363.801,23</b>	<b>787.596,61</b>
4310	Soziale Einrichtungen, Seniorenwohnanlage Friedensstraße	94.500	133.632	99.000	133.659	95.217,61	123.145,74
4360	Soziale Einrichtungen für Aussiedler und Ausländer	500	500	0	0	0,00	0,00
<b>43</b>	<b>Soziale Einrichtungen</b>	<b>95.000</b>	<b>134.132</b>	<b>99.000</b>	<b>133.659</b>	<b>95.217,61</b>	<b>123.145,74</b>
4600	Einrichtungen der Jugendhilfe und Jugendarbeit, Schulsozialarbeit, Jugendtreff	44.030	86.071	43.930	93.540	51.790,80	96.476,69
4640	Tageseinrichtungen für Kinder - Villa Kunterbunt	263.000	565.714	225.000	479.414	232.669,55	475.507,59
4641	Tageseinrichtungen für Kinder - Schlosskindergarten	149.000	265.397	134.000	260.134	135.204,12	251.280,07
4643	Förderung kirchlicher Kindertagesstätten und Einrichtungen anderer Träger	636.500	1.448.000	553.000	1.456.000	547.968,19	1.424.295,96
<b>46</b>	<b>Einrichtungen der Jugendhilfe</b>	<b>1.092.530</b>	<b>2.365.182</b>	<b>955.930</b>	<b>2.289.088</b>	<b>967.632,66</b>	<b>2.247.560,31</b>
4700	Förderung kirchlicher Kindertagesstätten und Einrichtungen anderer Träger	0	0	0	0	0,00	51,13
<b>47</b>	<b>Förderung von anderen Trägern der Wohlfahrtspflege</b>	<b>0</b>	<b>0</b>	<b>0</b>	<b>0</b>	<b>0,00</b>	<b>51,13</b>
4980	Allgemeine WohlfahrtsmaßnahmenSeniorenarbeit	0	9.350	0	9.350	0,00	10.537,20
<b>49</b>	<b>Sonstige soziale Angelegenheiten</b>	<b>0</b>	<b>9.350</b>	<b>0</b>	<b>9.350</b>	<b>0,00</b>	<b>10.537,20</b>
<b>4</b>	<b>Soziale Sicherung</b>	<b>1.187.530</b>	<b>2.508.664</b>	<b>1.054.930</b>	<b>2.432.097</b>	<b>1.062.850,27</b>	<b>2.381.294,38</b>
5500	Förderung des Sports	0	50.000	0	52.000	0,00	57.584,86
<b>55</b>	<b>Förderung des Sports</b>	<b>0</b>	<b>50.000</b>	<b>0</b>	<b>52.000</b>	<b>0,00</b>	<b>57.584,86</b>
5610	Sportgelände an der Lauter, Sportplätze	0	96.500	0	77.700	0,00	71.857,67
5611	Lautertalhalle	17.400	194.742	15.500	197.355	74.284,97	215.283,84
5620	Turnhalle Messelbergsteige	5.200	43.905	5.000	36.946	6.196,55	37.928,26
5621	Rehgebirgshalle Reichenbach	3.500	60.258	3.500	43.358	7.569,57	36.733,52
<b>56</b>	<b>Eigene Sportstätten</b>	<b>26.100</b>	<b>395.405</b>	<b>24.000</b>	<b>355.359</b>	<b>88.051,09</b>	<b>361.803,29</b>



# Gesamtplan Unterabschnitte

## Verwaltungshaushalt

Beträge in EUR

UA	Bezeichnung	Ansatz 2016		Ansatz 2015		Rechnungserg. 2014	
		Einnahmen	Ausgaben	Einnahmen	Ausgaben	Einnahmen	Ausgaben
5710	Freibad	0	200.000	0	200.000	0,00	200.000,00
5720	Hallenbad	0	100.000	0	100.000	0,00	100.000,00
<b>57</b>	<b>Badeanstalten</b>	<b>0</b>	<b>300.000</b>	<b>0</b>	<b>300.000</b>	<b>0,00</b>	<b>300.000,00</b>
5800	Park- und Gartenanlagen Städt.Grünanlagen	0	270.850	0	231.350	0,00	282.872,30
5810	Öffentliche Kinderspielplätze	0	85.000	0	75.000	0,00	108.386,32
<b>58</b>	<b>Park- und Gartenanlagen</b>	<b>0</b>	<b>355.850</b>	<b>0</b>	<b>306.350</b>	<b>0,00</b>	<b>391.258,62</b>
<b>5</b>	<b>Gesundheit, Sport, Erholung</b>	<b>26.100</b>	<b>1.101.255</b>	<b>24.000</b>	<b>1.013.709</b>	<b>88.051,09</b>	<b>1.110.646,77</b>
6000	Stadtplanungs- und Hochbauamt	12.400	356.310	7.700	346.919	12.775,76	297.149,01
<b>60</b>	<b>Bauverwaltung</b>	<b>12.400</b>	<b>356.310</b>	<b>7.700</b>	<b>346.919</b>	<b>12.775,76</b>	<b>297.149,01</b>
6100	Städteplanung, Vermessung, Bauordnung	0	96.050	0	32.250	0,00	29.751,96
6120	Gutachterausschuss	4.500	6.450	4.800	6.700	5.079,60	4.644,24
6130	Bauordnung, Baurechtsamt	71.000	264.412	61.000	247.213	60.514,94	258.899,33
<b>61</b>	<b>Städteplanung, Vermessung, Bauordnung</b>	<b>75.500</b>	<b>366.912</b>	<b>65.800</b>	<b>286.163</b>	<b>65.594,54</b>	<b>293.295,53</b>
6300	Gemeindestraßen	103.000	531.000	105.500	590.000	105.491,79	506.511,75
<b>63</b>	<b>Gemeindestraßen</b>	<b>103.000</b>	<b>531.000</b>	<b>105.500</b>	<b>590.000</b>	<b>105.491,79</b>	<b>506.511,75</b>
6700	Straßenbeleuchtung	2.000	153.000	2.000	163.000	1.143,80	155.454,73
6750	Straßenreinigung	0	178.000	0	180.148	0,00	170.715,63
<b>67</b>	<b>Straßenbeleuchtung und -reinigung</b>	<b>2.000</b>	<b>331.000</b>	<b>2.000</b>	<b>343.148</b>	<b>1.143,80</b>	<b>326.170,36</b>
6800	Einrichtungen für den ruhenden Verkehr	9.100	17.250	9.000	20.000	0,00	19.948,29
<b>68</b>	<b>Einrichtungen für den ruhendenVerkehr</b>	<b>9.100</b>	<b>17.250</b>	<b>9.000</b>	<b>20.000</b>	<b>0,00</b>	<b>19.948,29</b>
6900	Wasserläufe, Wasserbau	0	60.600	0	100.600	0,00	78.248,47
<b>69</b>	<b>Wasserläufe, Wasserbau</b>	<b>0</b>	<b>60.600</b>	<b>0</b>	<b>100.600</b>	<b>0,00</b>	<b>78.248,47</b>
<b>6</b>	<b>Bau- und Wohnungswesen, Verkehr</b>	<b>202.000</b>	<b>1.663.072</b>	<b>190.000</b>	<b>1.686.830</b>	<b>185.005,89</b>	<b>1.521.323,41</b>
7200	Abfallbeseitigung	600	20.000	600	20.000	613,55	39.794,23
<b>72</b>	<b>Abfallbeseitigung</b>	<b>600</b>	<b>20.000</b>	<b>600</b>	<b>20.000</b>	<b>613,55</b>	<b>39.794,23</b>
7300	Märkte	8.000	29.000	9.000	29.000	8.997,89	26.749,98
<b>73</b>	<b>Märkte</b>	<b>8.000</b>	<b>29.000</b>	<b>9.000</b>	<b>29.000</b>	<b>8.997,89</b>	<b>26.749,98</b>
7500	Bestattungswesen	252.000	305.697	252.000	332.808	264.173,32	332.789,84
<b>75</b>	<b>Bestattungswesen</b>	<b>252.000</b>	<b>305.697</b>	<b>252.000</b>	<b>332.808</b>	<b>264.173,32</b>	<b>332.789,84</b>
7630	Anschlagsäulen, Plakattafeln und sonstige Werbeeinrichtungen	0	2.000	0	4.000	0,00	2.226,56
<b>76</b>	<b>Sonstige öffentliche Einrichtungen</b>	<b>0</b>	<b>2.000</b>	<b>0</b>	<b>4.000</b>	<b>0,00</b>	<b>2.226,56</b>
7700	Hilfsbetriebe der Verwaltung -Bauhof	1.161.312	1.161.312	1.160.148	1.160.148	1.188.537,30	1.188.537,30
<b>77</b>	<b>Hilfsbetriebe der Verwaltung</b>	<b>1.161.312</b>	<b>1.161.312</b>	<b>1.160.148</b>	<b>1.160.148</b>	<b>1.188.537,30</b>	<b>1.188.537,30</b>

# Gesamtplan Unterabschnitte

## Verwaltungshaushalt

Beträge in EUR

UA	Bezeichnung	Ansatz 2016		Ansatz 2015		Rechnungserg. 2014	
		Einnahmen	Ausgaben	Einnahmen	Ausgaben	Einnahmen	Ausgaben
7800	Förderung der Land- und Forstwirtschaft, Jagdgenossenschaft	10.500	8.500	10.500	8.500	10.012,58	7.991,63
7850	Feldwege, Wirtschaftswege	0	65.000	0	60.000	0,00	83.698,23
7880	Sonstige Förderung der Landwirtschaft	0	4.000	0	4.500	0,00	3.840,00
<b>78</b>	<b>Förderung der Land- und Forstwirtschaft</b>	<b>10.500</b>	<b>77.500</b>	<b>10.500</b>	<b>73.000</b>	<b>10.012,58</b>	<b>95.529,86</b>
7900	Fremdenverkehr, Sonstige Förderung von Wirtschaft und Verkehr	15.000	20.400	8.000	15.200	8.618,30	20.033,18
7970	Förderung des öffentlichen Nahverkehrs	0	28.000	0	27.500	0,00	26.364,89
<b>79</b>	<b>Fremdenverkehr, sonstige Förderung von Wirtschaft und Verkehr</b>	<b>15.000</b>	<b>48.400</b>	<b>8.000</b>	<b>42.700</b>	<b>8.618,30</b>	<b>46.398,07</b>
<b>7</b>	<b>Öffentliche Einrichtungen, Wirtschaftsförderung</b>	<b>1.447.412</b>	<b>1.643.909</b>	<b>1.440.248</b>	<b>1.661.656</b>	<b>1.480.952,94</b>	<b>1.732.025,84</b>
8100	Elektrizitätsversorgung	285.000	0	280.000	0	282.403,64	0,00
8130	Gasversorgung	24.000	0	20.000	0	23.389,00	15.885,19
8150	Wasserversorgung	100.000	0	100.000	0	56.416,00	0,00
<b>81</b>	<b>Versorgungsunternehmen</b>	<b>409.000</b>	<b>0</b>	<b>400.000</b>	<b>0</b>	<b>362.208,64</b>	<b>15.885,19</b>
8400	Stadthalle	16.000	372.456	13.000	145.482	15.597,02	302.495,48
<b>84</b>	<b>Unternehmen der Wirtschaftsförderung</b>	<b>16.000</b>	<b>372.456</b>	<b>13.000</b>	<b>145.482</b>	<b>15.597,02</b>	<b>302.495,48</b>
8550	Forstwirtschaftliche Unternehmen	11.000	10.000	12.000	12.500	20.620,18	8.653,14
<b>85</b>	<b>Land- und forstwirtschaftliche Unternehmen</b>	<b>11.000</b>	<b>10.000</b>	<b>12.000</b>	<b>12.500</b>	<b>20.620,18</b>	<b>8.653,14</b>
8810	Städtische Wohngebäude und Schlossgut	93.000	124.200	93.000	101.450	102.254,63	173.360,24
8830	Sonstiges Grundvermögen	8.500	7.512	8.500	9.200	15.737,70	7.817,48
<b>88</b>	<b>Allgemeines Grundvermögen</b>	<b>101.500</b>	<b>131.712</b>	<b>101.500</b>	<b>110.650</b>	<b>117.992,33</b>	<b>181.177,72</b>
<b>8</b>	<b>Wirtschaftliche Unternehmen, allg. Grund- u. Sondervermögen</b>	<b>537.500</b>	<b>514.168</b>	<b>526.500</b>	<b>268.632</b>	<b>516.418,17</b>	<b>508.211,53</b>
9000	Steuern, allgemeine Zuweisungen und allgemeine Umlagen	17.131.000	7.772.000	16.300.000	7.489.000	15.916.361,51	6.988.019,87
<b>90</b>	<b>Steuern, allgemeine Zuweisungen und allgemeine Umlagen</b>	<b>17.131.000</b>	<b>7.772.000</b>	<b>16.300.000</b>	<b>7.489.000</b>	<b>15.916.361,51</b>	<b>6.988.019,87</b>
9100	Sonstige allgemeine Finanzwirtschaft	407.800	2.300.500	444.000	2.207.000	404.192,11	2.280.218,85
<b>91</b>	<b>Sonstige allgemeine Finanzwirtschaft</b>	<b>407.800</b>	<b>2.300.500</b>	<b>444.000</b>	<b>2.207.000</b>	<b>404.192,11</b>	<b>2.280.218,85</b>
<b>9</b>	<b>Allgemeine Finanzwirtschaft</b>	<b>17.538.800</b>	<b>10.072.500</b>	<b>16.744.000</b>	<b>9.696.000</b>	<b>16.320.553,62</b>	<b>9.268.238,72</b>
<b>Summe Verwaltungshaushalt</b>		<b>22.899.000</b>	<b>22.899.000</b>	<b>21.821.000</b>	<b>21.821.000</b>	<b>21.403.675,92</b>	<b>21.403.675,92</b>



# Gesamtplan Unterabschnitte

## Vermögenshaushalt

Beträge in EUR

UA	Bezeichnung	Ansatz 2016		Verpflichtungserm.	Ansatz 2015		Rechnungserg. 2014	
		Einnahmer	Ausgaben		Einnahmer	Ausgaben	Einnahmen	Ausgaben
0300	Finanzverwaltung, Kämmerei	0	50.000	0	0	0	0,00	0,00
<b>03</b>	<b>Finanzverwaltung</b>	<b>0</b>	<b>50.000</b>	<b>0</b>	<b>0</b>	<b>0</b>	<b>0,00</b>	<b>0,00</b>
0600	Einrichtungen für die gesamte Verwaltung	0	17.500	0	0	30.000	0,00	41.538,49
<b>06</b>	<b>Einrichtungen für die gesamte Verwaltung</b>	<b>0</b>	<b>17.500</b>	<b>0</b>	<b>0</b>	<b>30.000</b>	<b>0,00</b>	<b>41.538,49</b>
<b>0</b>	<b>Allgemeine Verwaltung</b>	<b>0</b>	<b>67.500</b>	<b>0</b>	<b>0</b>	<b>30.000</b>	<b>0,00</b>	<b>41.538,49</b>
1300	Feuerschutz, Feuerwehr	0	25.000	0	0	10.000	0,00	2.736,94
<b>13</b>	<b>Feuerschutz</b>	<b>0</b>	<b>25.000</b>	<b>0</b>	<b>0</b>	<b>10.000</b>	<b>0,00</b>	<b>2.736,94</b>
<b>1</b>	<b>Öffentliche Sicherheit und Ordnung</b>	<b>0</b>	<b>25.000</b>	<b>0</b>	<b>0</b>	<b>10.000</b>	<b>0,00</b>	<b>2.736,94</b>
2110	Steingarten-Grundschule Donzdorf	0	104.000	0	0	10.000	0,00	0,00
2111	Grundschule Reichenbach u.R.	0	71.500	0	0	1.500	0,00	45.094,80
2112	Grundschule Winzingen	0	1.500	0	0	1.500	0,00	29.000,00
2130	Messelbergschule/ Gemeinschaftsschule	0	750.000	0	2.002.000	3.435.000	0,00	759.495,35
<b>21</b>	<b>Grund- und Hauptschulen sowie Grundschulförderklassen</b>	<b>0</b>	<b>927.000</b>	<b>0</b>	<b>2.002.000</b>	<b>3.448.000</b>	<b>0,00</b>	<b>833.590,15</b>
2300	Rechberg-Gymnasium Donzdorf	0	58.000	0	0	81.000	0,00	119.880,34
<b>23</b>	<b>Gymnasien, Kollegs (ohne berufliche Gymnasien)</b>	<b>0</b>	<b>58.000</b>	<b>0</b>	<b>0</b>	<b>81.000</b>	<b>0,00</b>	<b>119.880,34</b>
<b>2</b>	<b>Schulen</b>	<b>0</b>	<b>985.000</b>	<b>0</b>	<b>2.002.000</b>	<b>3.529.000</b>	<b>0,00</b>	<b>953.470,49</b>
3330	Musikschule Donzdorf	0	2.000	0	0	3.000	0,00	2.100,00
<b>33</b>	<b>Theater und Musikpflege</b>	<b>0</b>	<b>2.000</b>	<b>0</b>	<b>0</b>	<b>3.000</b>	<b>0,00</b>	<b>2.100,00</b>
3520	Stadtbücherei Donzdorf	0	0	0	0	6.000	0,00	30.244,99
<b>35</b>	<b>Volksbildung</b>	<b>0</b>	<b>0</b>	<b>0</b>	<b>0</b>	<b>6.000</b>	<b>0,00</b>	<b>30.244,99</b>
<b>3</b>	<b>Wissenschaft, Forschung, Kulturpflege</b>	<b>0</b>	<b>2.000</b>	<b>0</b>	<b>0</b>	<b>9.000</b>	<b>0,00</b>	<b>32.344,99</b>
4640	Tageseinrichtungen für Kinder - Villa Kunterbunt	0	2.500	0	0	2.500	0,00	34.653,72
4641	Tageseinrichtungen für Kinder - Schlosskindergarten	0	1.500	0	0	1.500	0,00	2.741,44
4643	Förderung kirchlicher Kindertagesstätten und Einrichtungen anderer Träger	0	0	0	0	0	0,00	61.499,94
<b>46</b>	<b>Einrichtungen der Jugendhilfe</b>	<b>0</b>	<b>4.000</b>	<b>0</b>	<b>0</b>	<b>4.000</b>	<b>0,00</b>	<b>98.895,10</b>
4700	Förderung kirchlicher Kindertagesstätten und Einrichtungen anderer Träger	0	0	0	0	0	0,00	40.000,00
<b>47</b>	<b>Förderung von anderen Trägern der Wohlfahrtspflege</b>	<b>0</b>	<b>0</b>	<b>0</b>	<b>0</b>	<b>0</b>	<b>0,00</b>	<b>40.000,00</b>

# Gesamtplan Unterabschnitte

## Vermögenshaushalt

Beträge in EUR

UA	Bezeichnung	Ansatz 2016		Verpflichtungserm.	Ansatz 2015		Rechnungserg. 2014	
		Einnahmer	Ausgaben		Einnahmer	Ausgaben	Einnahmen	Ausgaben
<b>4</b>	<b>Soziale Sicherung</b>	0	4.000	0	0	4.000	0,00	138.895,10
5500	Förderung des Sports	0	20.000	0	0	20.000	0,00	52.837,14
<b>55</b>	<b>Förderung des Sports</b>	0	20.000	0	0	20.000	0,00	52.837,14
5610	Sportgelände an der Lauter, Sportplätze	0	40.000	0	0	0	0,00	0,00
5611	Lautertalhalle	0	85.000	0	0	0	0,00	5.501,08
5620	Turnhalle Messelbergsteige	0	30.000	0	0	0	0,00	4.976,63
5621	Rehgebirgshalle Reichenbach	0	15.000	0	0	0	0,00	0,00
<b>56</b>	<b>Eigene Sportstätten</b>	0	170.000	0	0	0	0,00	10.477,71
5800	Park- und Gartenanlagen Städt. Grünanlagen	0	37.000	0	0	0	0,00	0,00
5810	Öffentliche Kinderspielplätze	0	7.000	0	0	3.000	0,00	32.452,05
<b>58</b>	<b>Park- und Gartenanlagen</b>	0	44.000	0	0	3.000	0,00	32.452,05
<b>5</b>	<b>Gesundheit, Sport, Erholung</b>	0	234.000	0	0	23.000	0,00	95.766,90
6000	Stadtplanungs- und Hochbauamt	0	10.000	0	0	0	0,00	0,00
<b>60</b>	<b>Bauverwaltung</b>	0	10.000	0	0	0	0,00	0,00
6150	Sanierungsgebiete	150.000	496.000	0	60.000	220.000	37.342,84	217.081,54
<b>61</b>	<b>Städteplanung, Vermessung, Bauordnung</b>	150.000	496.000	0	60.000	220.000	37.342,84	217.081,54
6200	Städtebauliche Erneuerungsmaßnahmen	0	0	0	0	0	0,00	51.341,05
<b>62</b>	<b>Wohnungsbauförderung und Wohnungsfürsorge</b>	0	0	0	0	0	0,00	51.341,05
6300	Gemeindestraßen	284.000	623.000	0	200.000	383.000	255.455,72	219.863,99
<b>63</b>	<b>Gemeindestraßen</b>	284.000	623.000	0	200.000	383.000	255.455,72	219.863,99
6700	Straßenbeleuchtung	0	0	0	0	0	0,00	10.460,04
<b>67</b>	<b>Straßenbeleuchtung und -reinigung</b>	0	0	0	0	0	0,00	10.460,04
6900	Wasserläufe, Wasserbau	1.224.000	1.434.000	0	30.000	60.000	11.728,16	44.134,92
<b>69</b>	<b>Wasserläufe, Wasserbau</b>	1.224.000	1.434.000	0	30.000	60.000	11.728,16	44.134,92
<b>6</b>	<b>Bau- und Wohnungswesen, Verkehr</b>	1.658.000	2.563.000	0	290.000	663.000	304.526,72	542.881,54
7500	Bestattungswesen	0	28.000	0	0	23.000	0,00	31.776,88
<b>75</b>	<b>Bestattungswesen</b>	0	28.000	0	0	23.000	0,00	31.776,88
7700	Hilfsbetriebe der Verwaltung -Bauhof	0	30.000	0	0	20.000	0,00	31.910,70
<b>77</b>	<b>Hilfsbetriebe der Verwaltung</b>	0	30.000	0	0	20.000	0,00	31.910,70
<b>7</b>	<b>Öffentliche Einrichtungen, Wirtschaftsförderung</b>	0	58.000	0	0	43.000	0,00	63.687,58



# Gesamtplan Unterabschnitte

## Vermögenshaushalt

Beträge in EUR

UA	Bezeichnung	Ansatz 2016		Verpflichtungserm.	Ansatz 2015		Rechnungserg. 2014	
		Einnahme	Ausgaben		Einnahme	Ausgaben	Einnahmen	Ausgaben
8100	Elektrizitätsversorgung	0	0	0	0	0	0,00	401.222,53
81	Versorgungsunternehmen	0	0	0	0	0	0,00	401.222,53
8810	Städtische Wohngebäude und Schlossgut	154.000	240.000	0	460.000	15.000	488.951,91	8.536,70
8830	Sonstiges Grundvermögen	824.000	0	0	0	0	0,00	0,00
88	Allgemeines Grundvermögen	978.000	240.000	0	460.000	15.000	488.951,91	8.536,70
8	Wirtschaftliche Unternehmen, allg. Grund- u. Sondervermögen	978.000	240.000	0	460.000	15.000	488.951,91	409.759,23
9100	Sonstige allgemeine Finanzwirtschaft	2.067.500	525.000	0	1.894.000	320.000	2.101.951,83	614.349,20
91	Sonstige allgemeine Finanzwirtschaft	2.067.500	525.000	0	1.894.000	320.000	2.101.951,83	614.349,20
9	Allgemeine Finanzwirtschaft	2.067.500	525.000	0	1.894.000	320.000	2.101.951,83	614.349,20
<b>Summe Vermögenshaushalt</b>		4.703.500	4.703.500	0	4.646.000	4.646.000	2.895.430,46	2.895.430,46
<b>Summe Gesamthaushalt</b>		27.602.500	27.602.500	0	26.467.000	26.467.000	24.299.106,38	24.299.106,38



# Haushaltsquerschnitt A Verwaltungshaushalt

für das Haushaltsjahr 2016

# HH-Querschnitt A Verwaltungshaushalt

HH-Jahr 2016

Einwohner: 10.773

Beträge in Euro

Gruppierungsnummer:		10-17	061,20-27	40-46	50-68,84	70-76, 78-79	
Gliederungs Nr.	Aufgabenbereich	Einnahmen aus Verwaltung und Betrieb	Übrige Einnahmen	Personal-ausgaben	Sächl. Verwal-tungs- und Be-triebsaufwand	Zuweisungen und Zuschußbedarf	Zuschuß-bedarf (Ein.-Ausg.)
1	2	3	4	5	6	7	8
0000	Gemeindeorgane, Bürgermeister, Gemeinderat, Ortschaftsräte	31.000 2,88	0 0,00	484.805 45,00	61.300 5,69	0 0,00	-515.105 -47,81
00	<b>Gemeindeorgane</b>	<b>31.000 2,88</b>	<b>0 0,00</b>	<b>484.805 45,00</b>	<b>61.300 5,69</b>	<b>0 0,00</b>	<b>-515.105 -47,81</b>
0200	Hauptamt	33.700 3,13	0 0,00	250.101 23,22	195.900 18,18	0 0,00	-412.301 -38,27
02	<b>Hauptverwaltung</b>	<b>33.700 3,13</b>	<b>0 0,00</b>	<b>250.101 23,22</b>	<b>195.900 18,18</b>	<b>0 0,00</b>	<b>-412.301 -38,27</b>
0300	Finanzverwaltung, Kämmerei	56.298 5,23	36.000 3,34	510.731 47,41	49.082 4,56	5.000 0,46	-472.515 -43,86
03	<b>Finanzverwaltung</b>	<b>56.298 5,23</b>	<b>36.000 3,34</b>	<b>510.731 47,41</b>	<b>49.082 4,56</b>	<b>5.000 0,46</b>	<b>-472.515 -43,86</b>
0600	Einrichtungen für die gesamte Verwaltung	196.000 18,19	0 0,00	287.006 26,64	266.400 24,73	30.000 2,78	-387.406 -35,96
06	<b>Einrichtungen für die gesamte Verwaltung</b>	<b>196.000 18,19</b>	<b>0 0,00</b>	<b>287.006 26,64</b>	<b>266.400 24,73</b>	<b>30.000 2,78</b>	<b>-387.406 -35,96</b>
0	<b>Allgemeine Verwaltung</b>	<b>316.998</b>	<b>36.000</b>	<b>1.532.643</b>	<b>572.682</b>	<b>35.000</b>	<b>-1.787.327</b>
	pro Einwohner	29,43	3,34	142,27	53,16	3,25	-166,91
1100	Öffentliche Ordnung	98.000 9,10	45.000 4,18	491.358 45,61	125.500 11,65	0 0,00	-473.858 -43,99
11	<b>Öffentliche Ordnung</b>	<b>98.000 9,10</b>	<b>45.000 4,18</b>	<b>491.358 45,61</b>	<b>125.500 11,65</b>	<b>0 0,00</b>	<b>-473.858 -43,99</b>
1300	Feuerschutz, Feuerwehr	27.100 2,52	0 0,00	0 0,00	263.557 24,46	8.500 0,79	-244.957 -22,74
13	<b>Feuerschutz</b>	<b>27.100 2,52</b>	<b>0 0,00</b>	<b>0 0,00</b>	<b>263.557 24,46</b>	<b>8.500 0,79</b>	<b>-244.957 -22,74</b>
1	<b>Öffentliche Sicherheit und Ordnung</b>	<b>125.100</b>	<b>45.000</b>	<b>491.358</b>	<b>389.057</b>	<b>8.500</b>	<b>-718.815</b>
	pro Einwohner	11,61	4,18	45,61	36,11	0,79	-66,72
2110	Steingarten-Grundschule Donzdorf	8.000 0,74	0 0,00	129.922 12,06	70.700 6,56	0 0,00	-192.622 -17,88
2111	Grundschule Reichenbach u.R.	200 0,02	0 0,00	39.267 3,64	29.300 2,72	0 0,00	-68.367 -6,35
2112	Grundschule Winzingen	0 0,00	0 0,00	20.463 1,90	40.200 3,73	0 0,00	-60.663 -5,63
2130	Messelbergschule/ Gemeinschaftsschule	372.000 34,53	0 0,00	188.200 17,47	161.000 14,94	0 0,00	22.800 2,12
21	<b>Grund- und Hauptschulen sowie Grundschulförderklassen</b>	<b>380.200 35,29</b>	<b>0 0,00</b>	<b>377.852 35,07</b>	<b>301.200 27,96</b>	<b>0 0,00</b>	<b>-298.852 -27,74</b>
2300	Rechberg-Gymnasium Donzdorf	453.360 42,08	0 0,00	181.932 16,89	239.900 22,27	0 0,00	31.528 2,93
23	<b>Gymnasien, Kollegs (ohne berufliche Gymnasien)</b>	<b>453.360 42,08</b>	<b>0 0,00</b>	<b>181.932 16,89</b>	<b>239.900 22,27</b>	<b>0 0,00</b>	<b>31.528 2,93</b>
2900	Übrige schulische Aufgaben, Schülerbeförderung	78.000 7,24	0 0,00	0 0,00	78.000 7,24	0 0,00	0 0,00

# HH-Querschnitt A Verwaltungshaushalt

HH-Jahr 2016

Einwohner: 10.773

Beträge in Euro

Gruppierungsnummer:		10-17	061,20-27	40-46	50-68,84	70-76, 78-79	
Gliederungs Nr.	Aufgabenbereich	Einnahmen aus Verwaltung und Betrieb	Übrige Einnahmen	Personal-ausgaben	Sächl. Verwal-tungs- und Be-triebsaufwand	Zuweisungen und Zuschußbedarf	Zuschuß-bedarf (Ein.-Ausg.)
1	2	3	4	5	6	7	8
2910	Betreuungsangebote an den Grundschulen, Verlässliche Grundschule	72.000 6,88	0 0,00	106.318 9,87	25.066 2,33	0 0,00	-59.384 -5,51
2920	Mensa Schulzentrum und Ganztageschule	50.000 4,64	0 0,00	129.257 12,00	80.036 7,43	0 0,00	-159.293 -14,79
29	Übrige schulische Aufgaben	200.000 18,56	0 0,00	235.575 21,87	183.102 17,00	0 0,00	-218.677 -20,30
2	Schulen	1.033.560	0	795.359	724.202	0	-486.001
	pro Einwohner	95,94	0,00	73,83	67,22	0,00	-45,11
3215	Archiv	0 0,00	0 0,00	2.400 0,22	4.200 0,39	0 0,00	-6.600 -0,61
32	Museen, Sammlungen, Ausstellungen	0 0,00	0 0,00	2.400 0,22	4.200 0,39	0 0,00	-6.600 -0,61
3310	Theater, Konzerte, Sonstige Kunstpflege, Ausstellungen	0 0,00	0 0,00	0 0,00	15.000 1,39	15.000 1,39	-30.000 -2,78
3330	Musikschule Donzdorf	271.200 25,17	0 0,00	387.077 35,93	13.250 1,23	0 0,00	-129.127 -11,99
33	Theater und Musikpflege	271.200 25,17	0 0,00	387.077 35,93	28.250 2,62	15.000 1,39	-159.127 -14,77
3400	Heimatpflege, Stadtfest	3.200 0,30	0 0,00	0 0,00	64.000 5,94	34.500 3,20	-95.300 -8,85
34	Heimat- und sonstige Kulturpflege	3.200 0,30	0 0,00	0 0,00	64.000 5,94	34.500 3,20	-95.300 -8,85
3500	Volkshochschule Donzdorf	105.800 9,82	0 0,00	49.916 4,63	55.600 5,16	0 0,00	284 0,03
3520	Stadtbücherei Donzdorf	14.800 1,37	0 0,00	119.329 11,08	47.659 4,42	0 0,00	-152.188 -14,13
35	Volksbildung	120.600 11,19	0 0,00	169.245 15,71	103.259 9,58	0 0,00	-151.904 -14,10
3600	Naturschutz, Landschaftspflege	8.000 0,74	0 0,00	0 0,00	37.700 3,50	0 0,00	-29.700 -2,76
36	Naturschutz, Denkmalschutz und-pflege	8.000 0,74	0 0,00	0 0,00	37.700 3,50	0 0,00	-29.700 -2,76
3700	Kirchliche Angelegenheiten	0 0,00	0 0,00	0 0,00	0 0,00	1.000 0,09	-1.000 -0,09
37	Kirchliche Angelegenheiten	0 0,00	0 0,00	0 0,00	0 0,00	1.000 0,09	-1.000 -0,09
3	Wissenschaft, Forschung, Kulturpflege	403.000	0	558.722	237.409	50.500	-443.631
	pro Einwohner	37,41	0,00	51,86	22,04	4,69	-41,18
4310	Soziale Einrichtungen, Seniorenwohnanlage Friedensstraße	94.500 8,77	0 0,00	11.322 1,05	122.310 11,35	0 0,00	-39.132 -3,63
4360	Soziale Einrichtungen für Aussiedler und Ausländer	500 0,05	0 0,00	0 0,00	500 0,05	0 0,00	0 0,00
43	Soziale Einrichtungen	95.000 8,82	0 0,00	11.322 1,05	122.810 11,40	0 0,00	-39.132 -3,63



# HH-Querschnitt A Verwaltungshaushalt

HH-Jahr 2016

Einwohner: 10.773

Beträge in Euro

Gruppierungsnummer:		10-17	061,20-27	40-46	50-68,84	70-76, 78-79	
Gliederungs Nr.	Aufgabenbereich	Einnahmen aus Verwaltung und Betrieb	Übrige Einnahmen	Personalausgaben	Sächl. Verwaltungs- und Betriebsaufwand	Zuweisungen und Zuschußbedarf	Zuschußbedarf (Ein.-Ausg.)
1	2	3	4	5	6	7	8
4600	Einrichtungen der Jugendhilfe und Jugendarbeit, Schulsozialarbeit, Jugendtreff	44.030 4,09	0 0,00	54.718 5,08	29.353 2,72	2.000 0,19	-42.041 -3,90
4640	Tageseinrichtungen für Kinder - Villa Kunterbunt	263.000 24,41	0 0,00	511.832 47,51	53.882 5,00	0 0,00	-302.714 -28,10
4641	Tageseinrichtungen für Kinder - Schlosskindergarten	149.000 13,83	0 0,00	237.572 22,05	27.825 2,58	0 0,00	-116.397 -10,80
4643	Förderung kirchlicher Kindertagesstätten und Einrichtungen anderer Träger	636.500 59,08	0 0,00	0 0,00	0 0,00	1.448.000 134,41	-811.500 -75,33
<b>46</b>	<b>Einrichtungen der Jugendhilfe</b>	<b>1.092.530 101,41</b>	<b>0 0,00</b>	<b>804.122 74,64</b>	<b>111.060 10,31</b>	<b>1.450.000 134,60</b>	<b>-1.272.652 -118,13</b>
4980	Allgemeine Wohlfahrtsmaßnahmen Seniorenarbeit	0 0,00	0 0,00	0 0,00	8.000 0,74	1.350 0,13	-9.350 -0,87
<b>49</b>	<b>Sonstige soziale Angelegenheiten</b>	<b>0 0,00</b>	<b>0 0,00</b>	<b>0 0,00</b>	<b>8.000 0,74</b>	<b>1.350 0,13</b>	<b>-9.350 -0,87</b>
<b>4</b>	<b>Soziale Sicherung</b>	<b>1.187.530</b>	<b>0</b>	<b>815.444</b>	<b>241.870</b>	<b>1.451.350</b>	<b>-1.321.134</b>
	pro Einwohner	<b>110,23</b>	<b>0,00</b>	<b>75,69</b>	<b>22,45</b>	<b>134,72</b>	<b>-122,63</b>
5500	Förderung des Sports	0 0,00	0 0,00	0 0,00	0 0,00	50.000 4,64	-50.000 -4,64
<b>55</b>	<b>Förderung des Sports</b>	<b>0 0,00</b>	<b>0 0,00</b>	<b>0 0,00</b>	<b>0 0,00</b>	<b>50.000 4,64</b>	<b>-50.000 -4,64</b>
5610	Sportgelände an der Lauter, Sportplätze	0 0,00	0 0,00	0 0,00	96.500 8,96	0 0,00	-96.500 -8,96
5611	Lautertalhalle	17.400 1,62	0 0,00	85.294 7,92	109.448 10,16	0 0,00	-177.342 -16,46
5620	Turnhalle Messelbergsteige	5.200 0,48	0 0,00	14.905 1,38	29.000 2,69	0 0,00	-38.705 -3,59
5621	Rehgebirgshalle Reichenbach	3.500 0,32	0 0,00	17.347 1,61	42.911 3,98	0 0,00	-56.758 -5,27
<b>56</b>	<b>Eigene Sportstätten</b>	<b>26.100 2,42</b>	<b>0 0,00</b>	<b>117.546 10,91</b>	<b>277.859 25,79</b>	<b>0 0,00</b>	<b>-369.305 -34,28</b>
5710	Freibad	0 0,00	0 0,00	0 0,00	0 0,00	200.000 18,56	-200.000 -18,56
5720	Hallenbad	0 0,00	0 0,00	0 0,00	0 0,00	100.000 9,28	-100.000 -9,28
<b>57</b>	<b>Badeanstalten</b>	<b>0 0,00</b>	<b>0 0,00</b>	<b>0 0,00</b>	<b>0 0,00</b>	<b>300.000 27,85</b>	<b>-300.000 -27,85</b>
5800	Park- und Gartenanlagen Städt. Grünanlagen	0 0,00	0 0,00	0 0,00	270.850 25,14	0 0,00	-270.850 -25,14
5810	Öffentliche Kinderspielplätze	0 0,00	0 0,00	0 0,00	85.000 7,89	0 0,00	-85.000 -7,89
<b>58</b>	<b>Park- und Gartenanlagen</b>	<b>0 0,00</b>	<b>0 0,00</b>	<b>0 0,00</b>	<b>355.850 33,03</b>	<b>0 0,00</b>	<b>-355.850 -33,03</b>
<b>5</b>	<b>Gesundheit, Sport, Erholung</b>	<b>26.100</b>	<b>0</b>	<b>117.546</b>	<b>633.709</b>	<b>350.000</b>	<b>-1.075.155</b>
	pro Einwohner	<b>2,42</b>	<b>0,00</b>	<b>10,91</b>	<b>58,82</b>	<b>32,49</b>	<b>-99,80</b>
6000	Stadtplanungs- und Hochbauamt	12.400 1,15	0 0,00	346.716 32,18	9.594 0,89	0 0,00	-343.910 -31,92

# HH-Querschnitt A Verwaltungshaushalt

HH-Jahr 2016

Einwohner: 10.773

Beträge in Euro

Gruppierungsnummer:		10-17	061,20-27	40-46	50-68,84	70-76, 78-79	
Gliederungs Nr.	Aufgabenbereich	Einnahmen aus Verwaltung und Betrieb	Übrige Einnahmen	Personal- ausgaben	Sächl. Verwal- tungs- und Be- triebsaufwand	Zuweisungen und Zuschußbedarf	Zuschuß- bedarf (Ein.-Ausg.)
1	2	3	4	5	6	7	8
60	Bauverwaltung	12.400 1,15	0 0,00	346.716 32,18	9.594 0,89	0 0,00	-343.910 -31,92
6100	Städteplanung, Vermessung, Bauordnung	0 0,00	0 0,00	0 0,00	26.050 2,42	70.000 6,50	-96.050 -8,92
6120	Gutachterausschuss	4.500 0,42	0 0,00	5.000 0,46	1.450 0,13	0 0,00	-1.950 -0,18
6130	Bauordnung, Baurechtsamt	71.000 6,59	0 0,00	249.812 23,19	14.600 1,36	0 0,00	-193.412 -17,95
61	Städteplanung, Vermessung, Bauordnung	75.500 7,01	0 0,00	254.812 23,65	42.100 3,91	70.000 6,50	-291.412 -27,05
6300	Gemeindestraßen	103.000 9,56	0 0,00	0 0,00	531.000 49,29	0 0,00	-428.000 -39,73
63	Gemeindestraßen	103.000 9,56	0 0,00	0 0,00	531.000 49,29	0 0,00	-428.000 -39,73
6700	Straßenbeleuchtung	2.000 0,19	0 0,00	0 0,00	153.000 14,20	0 0,00	-151.000 -14,02
6750	Straßenreinigung	0 0,00	0 0,00	0 0,00	178.000 16,52	0 0,00	-178.000 -16,52
67	Straßenbeleuchtung und -reinigung	2.000 0,19	0 0,00	0 0,00	331.000 30,72	0 0,00	-329.000 -30,54
6800	Einrichtungen für den ruhenden Verkehr	9.100 0,84	0 0,00	0 0,00	9.850 0,91	7.400 0,69	-8.150 -0,76
68	Einrichtungen für den ruhenden Verkehr	9.100 0,84	0 0,00	0 0,00	9.850 0,91	7.400 0,69	-8.150 -0,76
6900	Wasserläufe, Wasserbau	0 0,00	0 0,00	0 0,00	60.000 5,57	600 0,06	-60.600 -5,63
69	Wasserläufe, Wasserbau	0 0,00	0 0,00	0 0,00	60.000 5,57	600 0,06	-60.600 -5,63
6	Bau- und Wohnungswesen, Verkehr	202.000	0	601.528	983.544	78.000	-1.461.072
	pro Einwohner	18,75	0,00	55,84	91,30	7,24	-135,62
7200	Abfallbeseitigung	600 0,06	0 0,00	0 0,00	20.000 1,86	0 0,00	-19.400 -1,80
72	Abfallbeseitigung	600 0,06	0 0,00	0 0,00	20.000 1,86	0 0,00	-19.400 -1,80
7300	Märkte	8.000 0,74	0 0,00	0 0,00	29.000 2,69	0 0,00	-21.000 -1,95
73	Märkte	8.000 0,74	0 0,00	0 0,00	29.000 2,69	0 0,00	-21.000 -1,95
7500	Bestattungswesen	252.000 23,39	0 0,00	118.043 10,96	187.654 17,42	0 0,00	-53.697 -4,98
75	Bestattungswesen	252.000 23,39	0 0,00	118.043 10,96	187.654 17,42	0 0,00	-53.697 -4,98
7630	Anschlagsäulen, Plakatafeln und sonstige Werbeeinrichtungen	0 0,00	0 0,00	0 0,00	2.000 0,19	0 0,00	-2.000 -0,19
76	Sonstige öffentliche Einrichtungen	0 0,00	0 0,00	0 0,00	2.000 0,19	0 0,00	-2.000 -0,19

# HH-Querschnitt A Verwaltungshaushalt

HH-Jahr 2016

Einwohner: 10.773

Beträge in Euro

Gruppierungsnummer:		10-17	061,20-27	40-46	50-68,84	70-76, 78-79	
Gliederungs Nr.	Aufgabenbereich	Einnahmen aus Verwaltung und Betrieb	Übrige Einnahmen	Personalausgaben	Sächl. Verwaltungs- und Betriebsaufwand	Zuweisungen und Zuschußbedarf	Zuschußbedarf (Ein.-Ausg.)
1	2	3	4	5	6	7	8
7700	Hilfsbetriebe der Verwaltung - Bauhof	1.161.312 107,80	0 0,00	631.935 58,66	529.377 49,14	0 0,00	0 0,00
<b>77</b>	<b>Hilfsbetriebe der Verwaltung</b>	<b>1.161.312 107,80</b>	<b>0 0,00</b>	<b>631.935 58,66</b>	<b>529.377 49,14</b>	<b>0 0,00</b>	<b>0 0,00</b>
7800	Förderung der Land- und Forstwirtschaft, Jagdgenossenschaft	10.500 0,97	0 0,00	0 0,00	8.500 0,79	0 0,00	2.000 0,19
7850	Feldwege, Wirtschaftswege	0 0,00	0 0,00	0 0,00	65.000 6,03	0 0,00	-65.000 -6,03
7880	Sonstige Förderung der Landwirtschaft	0 0,00	0 0,00	0 0,00	0 0,00	4.000 0,37	-4.000 -0,37
<b>78</b>	<b>Förderung der Land- und Forstwirtschaft</b>	<b>10.500 0,97</b>	<b>0 0,00</b>	<b>0 0,00</b>	<b>73.500 6,82</b>	<b>4.000 0,37</b>	<b>-67.000 -6,22</b>
7900	Fremdenverkehr, Sonstige Förderung von Wirtschaft und Verkehr	15.000 1,39	0 0,00	0 0,00	20.400 1,89	0 0,00	-5.400 -0,50
7970	Förderung des öffentlichen Nahverkehrs	0 0,00	0 0,00	0 0,00	0 0,00	28.000 2,60	-28.000 -2,60
<b>79</b>	<b>Fremdenverkehr, sonstige Förderung von Wirtschaft und Verkehr</b>	<b>15.000 1,39</b>	<b>0 0,00</b>	<b>0 0,00</b>	<b>20.400 1,89</b>	<b>28.000 2,60</b>	<b>-33.400 -3,10</b>
<b>7</b>	<b>Öffentliche Einrichtungen, Wirtschaftsförderung</b>	<b>1.447.412</b>	<b>0</b>	<b>749.978</b>	<b>861.931</b>	<b>32.000</b>	<b>-196.497</b>
	pro Einwohner	134,36	0,00	69,62	80,01	2,97	-18,24
8100	Elektrizitätsversorgung	0 0,00	285.000 26,46	0 0,00	0 0,00	0 0,00	285.000 26,46
8130	Gasversorgung	0 0,00	24.000 2,23	0 0,00	0 0,00	0 0,00	24.000 2,23
8150	Wasserversorgung	0 0,00	100.000 9,28	0 0,00	0 0,00	0 0,00	100.000 9,28
<b>81</b>	<b>Versorgungsunternehmen</b>	<b>0 0,00</b>	<b>409.000 37,97</b>	<b>0 0,00</b>	<b>0 0,00</b>	<b>0 0,00</b>	<b>409.000 37,97</b>
8400	Stadthalle	16.000 1,49	0 0,00	172.256 15,99	200 0,02	200.000 18,56	-356.456 -33,09
<b>84</b>	<b>Unternehmen der Wirtschaftsförderung</b>	<b>16.000 1,49</b>	<b>0 0,00</b>	<b>172.256 15,99</b>	<b>200 0,02</b>	<b>200.000 18,56</b>	<b>-356.456 -33,09</b>
8550	Forstwirtschaftliche Unternehmen	11.000 1,02	0 0,00	0 0,00	10.000 0,93	0 0,00	1.000 0,09
<b>85</b>	<b>Land- und forstwirtschaftliche Unternehmen</b>	<b>11.000 1,02</b>	<b>0 0,00</b>	<b>0 0,00</b>	<b>10.000 0,93</b>	<b>0 0,00</b>	<b>1.000 0,09</b>
8810	Städtische Wohngebäude und Schlossgut	93.000 8,63	0 0,00	0 0,00	124.200 11,53	0 0,00	-31.200 -2,90
8830	Sonstiges Grundvermögen	8.500 0,79	0 0,00	0 0,00	7.512 0,70	0 0,00	988 0,09
<b>88</b>	<b>Allgemeines Grundvermögen</b>	<b>101.500 9,42</b>	<b>0 0,00</b>	<b>0 0,00</b>	<b>131.712 12,23</b>	<b>0 0,00</b>	<b>-30.212 -2,80</b>
<b>8</b>	<b>Wirtschaftliche Unternehmen, allg. Grund- u. Sondervermögen</b>	<b>128.500</b>	<b>409.000</b>	<b>172.256</b>	<b>141.912</b>	<b>200.000</b>	<b>23.332</b>
	pro Einwohner	11,93	37,97	15,99	13,17	18,56	2,17

# HH-Querschnitt A Verwaltungshaushalt

HH-Jahr 2016

Einwohner: 10.773

Beträge in Euro

Gruppierungsnummer:		10-17	061,20-27	40-46	50-68,84	70-76, 78-79	
Gliederungs Nr.	Aufgabenbereich	Einnahmen aus Verwaltung und Betrieb	Übrige Einnahmen	Personalausgaben	Sächl. Verwaltungs- und Betriebsaufwand	Zuweisungen und Zuschußbedarf	Zuschußbedarf (Ein.-Ausg.)
1	2	3	4	5	6	7	8
<b>0 - 8</b>	<b>SUMME</b>	4.870.200	490.000	5.834.834	4.786.316	2.205.350	-7.466.300
	pro Einwohner	452,07	45,48	541,62	444,29	204,71	-693,06





# Haushaltsquerschnitt B

für das Haushaltsjahr 2016

# HH-Querschnitt B

HH-Jahr 2016

Einwohner: 10.773

Beträge in Euro

Gruppierungsnummer:		00-07,09	158,20-28	47,679, 686,687,689, 80-86,88	---	30,31 36,37,39	90,91, 933,97,99
Gliederungs Nr.	Aufgabenbereich	Steuern und allgemeine Zuweisungen	Sonstige Finanzeinnahmen	Sonstige Finanzausgaben	Überschuß (Ein.-Ausg.)	Sonstige Einnahmen des VmH	Sonstige Ausgaben des VmH
1	2	3	4	5	6	7	8
9000	Steuern, allgemeine Zuweisungen und allgemeine Umlagen	17.131.000 1.590,18	0 0,00	7.772.000 721,43	9.359.000 868,75	0 0,00	0 0,00
90	Steuern, allgemeine Zuweisungen und allgemeine Umlagen	17.131.000 1.590,18	0 0,00	7.772.000 721,43	9.359.000 868,75	0 0,00	0 0,00
9100	Sonstige allgemeine Finanzwirtschaft	0 0,00	407.800 37,85	2.300.500 213,54	-1.892.700 -175,69	2.067.500 191,91	325.000 30,17
91	Sonstige allgemeine Finanzwirtschaft	0 0,00	407.800 37,85	2.300.500 213,54	-1.892.700 -175,69	2.067.500 191,91	325.000 30,17
99	Sammelnachweis	0 0,00	0 0,00	0 0,00	0 0,00	0 0,00	0 0,00
9	Allgemeine Finanzwirtschaft	17.131.000	407.800	10.072.500	7.466.300	2.067.500	325.000
	pro Einwohner	1.590,18	37,85	934,98	693,06	191,91	30,17



# Übersicht der Deckungsvermerke und Budgets

für das Haushaltsjahr 2016



## Verzeichnis der Deckungsermächtigungen

Beträge in Euro

Deckungsvermerk, Deckungskreise und zugehörige Konten		Zust. Bew. Stelle	Ansatz 2016	Beschränkungen		Deckungs- mittel
Nr.	Bezeichnung			in Prozent	Betrag	
K 2110	Gegenseitige Deckungsfähigkeit Schulbudget Steingartenschule Deckungsart: G Gegenseitige Deckung Bei gegenseitiger Deckungsfähigkeit dürfen die bei eine oder mehreren Ausgabehaushaltsstellen eingesparten Mittel zur Deckung des Mehrbedarfs bei eine oder mehreren anderen Ausgabehaushaltsstellen verwendet werden und umgekehrt (§ 18 Absatz 1 GemHVO).	A 2000				
K 2110 01	Deckungskreis Schulbudget Steingartenschule	A 2000				
1 2110 500001	Reparaturen Hausmeister		2.000	0,00	0	2.000,00
1 2110 520010	Geräte, Ausstattung, Einrichtung		1.500	0,00	0	1.500,00
1 2110 591010	Lehr- u. Unterrichtsmittel		1.500	0,00	0	1.500,00
1 2110 592010	Lernmittel, Arbeitsmaterial		11.000	0,00	0	11.000,00
1 2110 593000	Schülerbücherei		0	0,00	0	0,00
1 2110 595010	Schulveranstaltung, Schülerauszeichnungen		5.000	0,00	0	5.000,00
1 2110 598000	Sonstiger Schulbedarf		1.000	0,00	0	1.000,00
1 2110 635000	Sächliche Zweckausgaben		0	0,00	0	0,00
1 2110 636100	Fotokopierkosten		3.500	0,00	0	3.500,00
1 2110 650001	SN GE Geschäftsausgaben		3.500	0,00	0	3.500,00
1 2110 668000	Vermischte Ausgaben		0	0,00	0	0,00
1 2110 849000	Budgetabschluss		0	0,00	0	0,00
2   21100201 2110 935000	Steingarten-Grundschule Erwerb von beweglichen Sachen		4.000	0,00	0	4.000,00
K 2110 01	Summe Ausgaben		33.000			33.000,00
K 2110	Gesamtsumme		33.000			33.000,00

## Verzeichnis der Deckungsermächtigungen

Beträge in Euro

Deckungsvermerk, Deckungskreise und zugehörige Konten		Zust. Bew. Stelle	Ansatz 2016	Beschränkungen		Deckungs- mittel
Nr.	Bezeichnung			in Prozent	Betrag	

K 2111	Gegenseitige Deckungsfähigkeit Schulbudget Grundschule Reichenbach Deckungsart: G Gegenseitige Deckung Bei gegenseitiger Deckungsfähigkeit dürfen die bei eine oder mehreren Ausgabehaushaltsstellen eingesparten Mittel zur Deckung des Mehrbedarfs bei eine oder mehreren anderen Ausgabehaushaltsstellen verwendet werden und umgekehrt (§ 18 Absatz 1 GemHVO).	A 2000				
--------	---	--------	--	--	--	--

K 2111 01	Deckungskreis Schulbudget Grundschule Reichenbach	A 2000				
1 2111 500001	Reparaturen Hausmeister		1.000	0,00	0	1.000,00
1 2111 520020	Geräte Ausstattung Einrichtung		500	0,00	0	500,00
1 2111 591020	Lehr- und Unterrichtsmittel		800	0,00	0	800,00
1 2111 592020	Lernmittel		2.500	0,00	0	2.500,00
1 2111 593000	Schülerbücherei		100	0,00	0	100,00
1 2111 595020	Schulveranstaltungen Auszeichnungen		500	0,00	0	500,00
1 2111 598000	Sonstiger Schulbedarf		0	0,00	0	0,00
1 2111 636100	Fotokopierkosten		500	0,00	0	500,00
1 2111 650001	SN GE Geschäftsausgaben		1.000	0,00	0	1.000,00
1 2111 668000	Vermischte Ausgaben		0	0,00	0	0,00
1 2111 849000	Budgetabschluss		0	0,00	0	0,00
2   21110202 2111 935000	Grundschule Reichenbach u.R. Erwerb von beweglichen Sachen		1.500	0,00	0	1.500,00
<b>K 2111 01</b>	<b>Summe Ausgaben</b>		<b>8.400</b>			<b>8.400,00</b>
<b>K 2111</b>	<b>Gesamtsumme</b>		<b>8.400</b>			<b>8.400,00</b>

## Verzeichnis der Deckungsermächtigungen

Beträge in Euro

Deckungsvermerk, Deckungskreise und zugehörige Konten		Zust. Bew. Stelle	Ansatz 2016	Beschränkungen		Deckungs- mittel
Nr.	Bezeichnung			in Prozent	Betrag	
K 2112	Gegenseitige Deckungsfähigkeit Schulbudget Grundschule Winzingen Deckungsart: G Gegenseitige Deckung Bei gegenseitiger Deckungsfähigkeit dürfen die bei eine oder mehreren Ausgabehaushaltsstellen eingesparten Mittel zur Deckung des Mehrbedarfs bei eine oder mehreren anderen Ausgabehaushaltsstellen verwendet werden und umgekehrt (§ 18 Absatz 1 GemHVO).	A 2000				
K 2112 01	Deckungskreis Schulbudget Grundschule Winzingen	A 2000				
1 2112 500001	Reparaturen Hausmeister		1.000	0,00	0	1.000,00
1 2112 520030	Geräte Ausstattung Einrichtung		1.500	0,00	0	1.500,00
1 2112 591030	Lehr-und Unterrichtsmittel		1.000	0,00	0	1.000,00
1 2112 592030	Lernmittel		3.500	0,00	0	3.500,00
1 2112 593000	Schülerbücherei		0	0,00	0	0,00
1 2112 595030	Schulveranstaltungen Auszeichnungen		600	0,00	0	600,00
1 2112 598000	Sonstiger Schulbedarf		0	0,00	0	0,00
1 2112 636100	Fotokopierkosten		400	0,00	0	400,00
1 2112 650001	SN GE Geschäftsausgaben		1.500	0,00	0	1.500,00
1 2112 668000	Vermischte Ausgaben		0	0,00	0	0,00
1 2112 849000	Budgetabschluss		0	0,00	0	0,00
2   21120203 2112 935000	Grundschule Winzingen Erwerb von beweglichen Sachen des Anlagevermögens		1.500	0,00	0	1.500,00
K 2112 01	Summe Ausgaben		11.000			11.000,00
K 2112	Gesamtsumme		11.000			11.000,00

## Verzeichnis der Deckungsermächtigungen

Beträge in Euro

Deckungsvermerk, Deckungskreise und zugehörige Konten		Zust. Bew. Stelle	Ansatz 2016	Beschränkungen		Deckungs- mittel
Nr.	Bezeichnung			in Prozent	Betrag	
K 2130	Gegenseitige Deckungsfähigkeit Schulbudget Messelbergschule Deckungsart: G Gegenseitige Deckung Bei gegenseitiger Deckungsfähigkeit dürfen die bei eine oder mehreren Ausgabehaushaltsstellen eingesparten Mittel zur Deckung des Mehrbedarfs bei eine oder mehreren anderen Ausgabehaushaltsstellen verwendet werden und umgekehrt (§ 18 Absatz 1 GemHVO).	A 2000				
K 2130 01	Deckungskreis Schulbudget Messelbergschule	A 2000				
1 2130 500010	Reparaturen am Altbau durch Hausmeister		1.000	0,00	0	1.000,00
1 2130 500011	Reparaturen am Neubau durch Hausmeister		1.000	0,00	0	1.000,00
1 2130 520000	Geräte, Ausstattung, Einrichtung		20.000	0,00	0	20.000,00
1 2130 591000	Lehr- und Unterrichtsmittel		10.000	0,00	0	10.000,00
1 2130 592000	Lernmittel		20.000	0,00	0	20.000,00
1 2130 593000	Schülerbücherei		200	0,00	0	200,00
1 2130 595000	Schulveranstaltungen, Schülerauszeichnungen		15.000	0,00	0	15.000,00
1 2130 598000	Sonstiger Schulbedarf		1.200	0,00	0	1.200,00
1 2130 636100	Fotokopierkosten		5.300	0,00	0	5.300,00
1 2130 650001	SN GE Geschäftsausgaben		16.200	0,00	0	16.200,00
1 2130 668000	Vermischte Ausgaben		400	0,00	0	400,00
1 2130 849000	Budgetabschluss		0	0,00	0	0,00
2   21300213 2130 935000	Messelbergschule Erwerb von beweglichen Sachen des Anlagevermögens		10.000	0,00	0	10.000,00
<b>K 2130 01</b>	<b>Summe Ausgaben</b>		<b>100.300</b>			<b>100.300,00</b>
<b>K 2130</b>	<b>Gesamtsumme</b>		<b>100.300</b>			<b>100.300,00</b>

## Verzeichnis der Deckungsermächtigungen

Beträge in Euro

Deckungsvermerk, Deckungskreise und zugehörige Konten		Zust. Bew. Stelle	Ansatz 2016	Beschränkungen		Deckungs- mittel
Nr.	Bezeichnung			in Prozent	Betrag	
K 2300	Gegenseitige Deckungsfähigkeit Schulbudget Rechberg-Gymnasium Donzdorf Deckungsart: G Gegenseitige Deckung Bei gegenseitiger Deckungsfähigkeit dürfen die bei eine oder mehreren Ausgabehaushaltsstellen eingesparten Mittel zur Deckung des Mehrbedarfs bei eine oder mehreren anderen Ausgabehaushaltsstellen verwendet werden und umgekehrt (§ 18 Absatz 1 GemHVO).	A 2000				
K 2300 01	Deckungskreis Rechberg- Gymnasium Donzdorf	A 2000				
1 2300 500001	Reparaturen Hausmeister		3.000	0,00	0	3.000,00
1 2300 520000	Geräte, Ausstattung, Einrichtung		18.900	0,00	0	18.900,00
1 2300 591000	Lehr- und Unterrichtsmittel		13.000	0,00	0	13.000,00
1 2300 592000	Lernmittel		50.000	0,00	0	50.000,00
1 2300 593000	Schülerbücherei		1.200	0,00	0	1.200,00
1 2300 595000	Schulveranstaltungen, Schülerauszeichnungen		5.700	0,00	0	5.700,00
1 2300 598000	Sonstiger Schulbedarf		5.000	0,00	0	5.000,00
1 2300 636100	Fotokopierkosten		9.000	0,00	0	9.000,00
1 2300 650001	SN GE Geschäftsausgaben		32.700	0,00	0	32.700,00
1 2300 668000	Vermischte Ausgaben		3.000	0,00	0	3.000,00
1 2300 849000	Budgetabschluss		0	0,00	0	0,00
2   23000231 2300 935000	Rechberg-Gymnasium Erwerb von beweglichen Sachen des Anlagevermögens		21.000	0,00	0	21.000,00
K 2300 01	Summe Ausgaben		162.500			162.500,00
K 2300	Gesamtsumme		162.500			162.500,00



## Verzeichnis der Deckungsermächtigungen

Beträge in Euro

Deckungsvermerk, Deckungskreise und zugehörige Konten		Zust. Bew. Stelle	Ansatz 2016	Beschränkungen		Deckungs- mittel
Nr.	Bezeichnung			in Prozent	Betrag	
K 5000	Gegenseitige Deckungsfähigkeit Gr. 50 Deckungsart: G Gegenseitige Deckung Bei gegenseitiger Deckungsfähigkeit dürfen die bei eine oder mehreren Ausgabehaushaltsstellen eingesparten Mittel zur Deckung des Mehrbedarfs bei eine oder mehreren anderen Ausgabehaushaltsstellen verwendet werden und umgekehrt (§ 18 Absatz 1 GemHVO).	A 2000				
1 0600 500000	Unterhaltung der Grundstücke und baulichen Anlagen		2.600	0,00	0	2.600,00
1 1300 500000	Unterhaltung der Grundstücke und baulichen Anlagen		3.400	0,00	0	3.400,00
1 2110 500000	Unterhaltung der Grundstücke und baulichen Anlagen		7.100	0,00	0	7.100,00
1 2111 500000	Unterhaltung der Grundstücke und baulichen Anlagen		4.100	0,00	0	4.100,00
1 2112 500000	Unterhaltung der Grundstücke und baulichen Anlagen		2.000	0,00	0	2.000,00
1 2130 500000	Unterhaltung der Grundstücke und baulichen Anlagen Altbau		1.500	0,00	0	1.500,00
1 2130 500001	Unterhaltung der Grundstücke und baulichen Anlagen Neubau		2.500	0,00	0	2.500,00
1 2300 500000	Unterhaltung der Grundstücke und baulichen Anlagen		10.800	0,00	0	10.800,00
1 4310 500000	Unterhaltung der Grundstücke und baulichen Anlagen		2.800	0,00	0	2.800,00
1 4600 500000	sozialarbeit, Jugendtreff Unterhaltung der Grundstücke und baulichen Anlagen		500	0,00	0	500,00
1 4640 500000	Unterhaltung der Grundstücke und baulichen Anlagen		9.700	0,00	0	9.700,00
1 4641 500000	Unterhaltung der Grundstücke und baulichen Anlagen		6.600	0,00	0	6.600,00
1 5611 501000	Unterhaltung der Grundstücke und baulichen Anlagen		13.400	0,00	0	13.400,00
1 5620 500000	Unterhaltung der Grundstücke und baulichen Anlagen		4.400	0,00	0	4.400,00
1 5621 500000	Unterhaltung der Grundstücke und baulichen Anlagen		16.200	0,00	0	16.200,00
1 7500 500000	Unterhaltung der Grundstücke und baulichen Anlagen		4.900	0,00	0	4.900,00
1 7700 500000	Unterhaltung der Grundstücke und baulichen Anlagen		2.100	0,00	0	2.100,00
1 8810 500000	Unterhaltung der Grundstücke und baulichen Anlagen		9.500	0,00	0	9.500,00
1 8810 500100	Unterhaltung der Grundstücke und baulichen Anlagen Schlossgut		5.900	0,00	0	5.900,00
K 5000	<b>Summe Ausgaben</b>		<b>110.000</b>			<b>110.000,00</b>
K 5000	<b>Gesamtsumme</b>		<b>110.000</b>			<b>110.000,00</b>

## Verzeichnis der Deckungsermächtigungen

Beträge in Euro

Deckungsvermerk, Deckungskreise und zugehörige Konten		Zust. Bew. Stelle	Ansatz 2016	Beschränkungen		Deckungs- mittel
Nr.	Bezeichnung			in Prozent	Betrag	
K 5005	Wartungskosten Deckungsart: G Gegenseitige Deckung Bei gegenseitiger Deckungsfähigkeit dürfen die bei eine oder mehreren Ausgabehaushaltsstellen eingesparten Mittel zur Deckung des Mehrbedarfs bei eine oder mehreren anderen Ausgabehaushaltsstellen verwendet werden und umgekehrt (§ 18 Absatz 1 GemHVO).	A 6100				
K 5005 01	Wartungskosten	A 6100				
1 0600 500500	Wartungsarbeiten		5.500	0,00	0	5.500,00
1 1300 500500	Wartungsarbeiten		3.100	0,00	0	3.100,00
1 2110 500500	Wartungsarbeiten		3.800	0,00	0	3.800,00
1 2111 500500	Wartungsarbeiten		2.300	0,00	0	2.300,00
1 2112 500500	Wartungsarbeiten		1.600	0,00	0	1.600,00
1 2130 500500	Wartungsarbeiten		3.100	0,00	0	3.100,00
1 2130 500501	Wartungsarbeiten		5.600	0,00	0	5.600,00
1 2300 500500	Wartungsarbeiten		13.600	0,00	0	13.600,00
1 4310 500500	Wartungsarbeiten		10.300	0,00	0	10.300,00
1 4600 500500	sozialarbeit, Jugendtreff Wartungsarbeiten		100	0,00	0	100,00
1 4640 500500	Warungsarbeiten		1.500	0,00	0	1.500,00
1 4641 500500	Wartungsarbeiten		1.050	0,00	0	1.050,00
1 5611 500500	Wartungsarbeiten		8.350	0,00	0	8.350,00
1 5620 500500	Wartungsarbeiten		4.100	0,00	0	4.100,00
1 5621 500500	Wartungsarbeiten		3.400	0,00	0	3.400,00
1 7500 500500	Wartungsarbeiten		1.900	0,00	0	1.900,00
1 7700 500500	Wartungsarbeiten		2.800	0,00	0	2.800,00
1 8810 500500	Wartungsarbeiten		1.000	0,00	0	1.000,00
1 8810 500501	Wartungsarbeiten		10.300	0,00	0	10.300,00
K 5005 01	Summe Ausgaben		83.400			83.400,00
K 5005	Gesamtsumme		83.400			83.400,00



# Verzeichnis der Deckungsermächtigungen

Beträge in Euro

Deckungsvermerk, Deckungskreise und zugehörige Konten		Zust. Bew. Stelle	Ansatz 2016	Beschränkungen		Deckungs- mittel
Nr.	Bezeichnung			in Prozent	Betrag	
K 5200	Gegenseitige Deckungsfähigkeit Gr. 52 Deckungsart: G Gegenseitige Deckung Bei gegenseitiger Deckungsfähigkeit dürfen die bei eine oder mehreren Ausgabehaushaltsstellen eingesparten Mittel zur Deckung des Mehrbedarfs bei eine oder mehreren anderen Ausgabehaushaltsstellen verwendet werden und umgekehrt (§ 18 Absatz 1 GemHVO).	A 2000				
1 0200 520000	Geräte,Ausstattung, Einrichtung		2.000	0,00	0	2.000,00
1 0300 520000	Geräte,Ausstattung, Einrichtung		2.000	0,00	0	2.000,00
1 0600 520000	Geräte,Ausstattung, Einrichtung		3.000	0,00	0	3.000,00
1 1100 520000	Geräte,Ausstattung, Einrichtung		3.000	0,00	0	3.000,00
1 1300 520000	Geräte,Ausstattung, Einrichtung		25.000	0,00	0	25.000,00
1 3330 520000	Geräte,Ausstattung, Einrichtung		3.000	0,00	0	3.000,00
1 3500 520000	Geräte,Ausstattung, Einrichtung		500	0,00	0	500,00
1 3520 520000	Geräte,Ausstattung, Einrichtung		2.250	0,00	0	2.250,00
1 4310 520000	Geräte,Ausstattung, Einrichtung		0	0,00	0	0,00
1 4600 520000	sozialarbeit,Jugendtreff Geräte,Ausstattung, Einrichtung		500	0,00	0	500,00
1 4641 520000	Geräte,Ausstattung, Einrichtung		1.200	0,00	0	1.200,00
1 5610 520000	Geräte, Ausstattung, Einrichtung		4.500	0,00	0	4.500,00
1 5611 520002	Geräte, Ausstattung, Einrichtung		3.000	0,00	0	3.000,00
1 5620 520000	Geräte,Ausstattung, Einrichtung		2.500	0,00	0	2.500,00
1 5621 520000	Geräte,Ausstattung, Einrichtung		1.000	0,00	0	1.000,00
1 5800 520000	Geräte,Ausstattung, Einrichtung		5.500	0,00	0	5.500,00
1 6000 520000	Geräte,Ausstattung, Einrichtung		2.000	0,00	0	2.000,00
1 6100 520000	Geräte,Ausstattung, Einrichtung		0	0,00	0	0,00
1 6300 520000	Geräte,Ausstattung, Einrichtung		8.000	0,00	0	8.000,00
1 6700 520000	Geräte,Ausstattung, Einrichtung		0	0,00	0	0,00
1 6750 520000	Geräte,Ausstattung, Einrichtung		1.000	0,00	0	1.000,00
1 7500 520000	Geräte, Ausstattung, Einrichtung		7.000	0,00	0	7.000,00
1 7700 520000	Geräte,Ausstattung, Einrichtung		6.500	0,00	0	6.500,00
1 8810 520000	Geräte,Ausstattung, Einrichtung		1.500	0,00	0	1.500,00
K 5200	Summe Ausgaben		84.950			84.950,00
K 5200	Gesamtsumme		84.950			84.950,00



## Verzeichnis der Deckungsermächtigungen

Beträge in Euro

Deckungsvermerk, Deckungskreise und zugehörige Konten		Zust. Bew. Stelle	Ansatz 2016	Beschränkungen		Deckungs- mittel
Nr.	Bezeichnung			in Prozent	Betrag	
K 6790	Gegenseitige DeckungsfähigkeitGr. 679 Bauhofverrechnungen Deckungsart: G Gegenseitige Deckung Bei gegenseitiger Deckungsfähigkeit dürfen die bei eine oder mehreren Ausgabehaushaltsstellen eingesparten Mittel zur Deckung des Mehrbedarfs bei eine oder mehreren anderen Ausgabehaushaltsstellen verwendet werden und umgekehrt (§ 18 Absatz 1 GemHVO).	A 2000				
K 6790 01	Deckungskreis Bauhofverrechnungen	A 2000				
1 0200 679000	Innere Verrechnungen Bauhof		1.000	0,00	0	1.000,00
1 0600 679000	Innere Verrechnungen Bauhof		5.000	0,00	0	5.000,00
1 1100 679000	Innere Verrechnungen Bauhof		10.000	0,00	0	10.000,00
1 1300 679000	Innere Verrechnungen Bauhof		1.000	0,00	0	1.000,00
1 2110 679000	Innere Verrechnungen Bauhof		2.000	0,00	0	2.000,00
1 2111 679000	Innere Verrechnungen Bauhof		2.000	0,00	0	2.000,00
1 2112 679000	Innere Verrechnungen Bauhof		2.000	0,00	0	2.000,00
1 2130 679000	Innere Verrechnungen Bauhof		10.000	0,00	0	10.000,00
1 2300 679000	Innere Verrechnungen Bauhof		3.000	0,00	0	3.000,00
1 3330 679000	Innere Verrechnungen Bauhof		0	0,00	0	0,00
1 3400 679000	Innere Verrechnungen Bauhof		20.000	0,00	0	20.000,00
1 3500 679000	Innere Verrechnungen Bauhof		0	0,00	0	0,00
1 3520 679000	Innere Verrechnungen		2.000	0,00	0	2.000,00
1 3600 679000	Innere Verrechnungen Bauhof		15.000	0,00	0	15.000,00
1 4310 679000	Innere Verrechnungen Bauhof		2.000	0,00	0	2.000,00
1 4640 679000	Innere Verrechnungen Bauhof		8.000	0,00	0	8.000,00
1 4641 679000	Innere Verrechnungen Bauhof		8.000	0,00	0	8.000,00
1 5610 679000	Innere Verrechnungen Bauhof		40.000	0,00	0	40.000,00
1 5611 679000	Innere Verrechnungen Bauhof		5.000	0,00	0	5.000,00
1 5620 679000	Innere Verrechnungen Bauhof		1.000	0,00	0	1.000,00
1 5621 679000	Innere Verrechnungen Bauhof		1.000	0,00	0	1.000,00
1 5800 679000	Innere Verrechnungen Bauhof		240.000	0,00	0	240.000,00
1 5810 679000	Innere Verrechnungen Bauhof		80.000	0,00	0	80.000,00
1 6300 679000	Innere Verrechnungen Bauhof		120.000	0,00	0	120.000,00
1 6300 679001	Innere Verrechnungen Bauhof Gemeindeverbindungsstraßen Donzdorf		50.000	0,00	0	50.000,00
1 6300 679002	Innere Verrechnungen Bauhof Gemeindeverbindungsstraßen Reichenbach		60.000	0,00	0	60.000,00
1 6750 679000	Innere Verrechnungen Bauhof		170.000	0,00	0	170.000,00
1 6900 679000	Innere Verrechnungen Bauhof		60.000	0,00	0	60.000,00
1 7200 679000	Innere Verrechnungen Bauhof		20.000	0,00	0	20.000,00
1 7300 679000	Innere Verrechnungen Bauhof		20.000	0,00	0	20.000,00
1 7500 679000	Innere Verrechnungen Bauhof		15.000	0,00	0	15.000,00
1 7850 679000	Innere Verrechnungen Bauhof		65.000	0,00	0	65.000,00
1 8550 679000	Innere Verrechnungen Bauhof		1.000	0,00	0	1.000,00
1 8810 679000	Innere Verrechnungen Bauhof		60.000	0,00	0	60.000,00
1 8830 679000	Innere Verrechnungen Bauhof		4.312	0,00	0	4.312,00
K 6790 01	Summe Ausgaben		1.103.312			1.103.312,00

## Verzeichnis der Deckungsermächtigungen

Beträge in Euro

Deckungsvermerk, Deckungskreise und zugehörige Konten		Zust. Bew. Stelle	Ansatz 2016	Beschränkungen		Deckungs- mittel
Nr.	Bezeichnung			in Prozent	Betrag	
K 6790	Gesamtsumme		1.103.312			1.103.312,00





# Budgets Gebäudeunterhaltung und Wartungskosten (Gruppierungen .500)

für das Haushaltsjahr 2016

Haushaltsstellen und vorgesehene Unterhaltungsmaßnahmen	EUR
<b>1.0600.500000</b>	
<b>Rathaus Reichenbach</b>	
Sonstiges	800,00
Putzausbesserungen Aussenputz	1.000,00
UG: Malerarbeiten, Putzausbesserungen (nur Material)	300,00
Dachausstieg erneuern	500,00
<b>Bürgerhaus Winzingen</b>	0,00
	<b>2.600,00</b>
<b>1.1300.500000</b>	
<b>Feuerwehrmagazin Donzdorf (Marstall)</b>	
Sonstiges, Kleinreparaturen etc.....	500,00
Undichtes Dach Werkstattbereich	400,00
Glasscheibe ersetzen Tor 4	700,00
Gummidichtung ersetzen Tor 5	500,00
Türdrücker gangbar machen, notfalls ersetzen	600,00
Sicherheitsbeleuchtung, 6 Piktogramme	500,00
Gitterrost in Waschküche	200,00
	<b>3.400,00</b>
<b>1.2110.500000</b>	
<b>Grundschule Donzdorf</b>	
Sonstiges	1.000,00
5 Schrägverglasungen, Anschluss Verwaltung/Altbau	2.500,00
Beleuchtung in Treppen, mom. keine vorhanden	1.000,00
Aussensteckdose Schillerstrasse	100,00
Beiputzarbeiten Innenbereich (nur. Material)	500,00
Reparatur Boden im Raum 106 und 108, Boden hebt sich an versch. Stellen	1.200,00
Tlw. Hecke bei Spielplatz nachpflanzen	100,00
2 Waschbecken	200,00
Reparatur Fassade	500,00
	<b>7.100,00</b>
<b>1.2111.500000</b>	
<b>Grundschule Reichenbach</b>	
Sonstiges	2.000,00
Austausch Waschtischarmaturen	600,00
Stationäre Leiter aufs Flachdach	1.500,00
	<b>4.100,00</b>
<b>1.2112.500000</b>	
<b>Grundschule Winzingen</b>	
Sonstiges	2.000,00
	<b>2.000,00</b>



<b>1.2130.500000</b>	
<b>Messelbergschule Werkrealschule -Westbau-</b>	
Sonstiges	1.500,00
	<b>1.500,00</b>
<b>1.2130.500001</b>	
<b>Messelbergschule Werkrealschule -Ostbau-</b>	
Sonstiges	1.500,00
Nacharbeiten elastische Fugen Betonfassade	1.000,00
	<b>2.500,00</b>
<b>1.2300.500000</b>	
<b>Rechberg-Gymnasium</b>	
Sonstiges	2.000,00
Elekromaterial	500,00
Jalousienreparaturen, 2 Stück	2.000,00
Fensterreparatur, Altbau und Anbau (Material)	1.500,00
Reparatur/Sanierung WC Jungen Anbau	800,00
1 neues Fenster im Neubau, 2 wurden 2015 gemacht	4.000,00
	<b>10.800,00</b>
<b>1.4310.500000</b>	
<b>Altenwohnheim</b>	
Sonstiges	2.000,00
Austausch 6 Stromzähler WM im UG	800,00
	<b>2.800,00</b>
<b>1.4600.500000</b>	
<b>Caracho</b>	
Sonstiges/Kleinarbeiten	500,00
	<b>500,00</b>
<b>1.4640.500000</b>	
<b>Kindergarten Villa Kunterbunt</b>	
Sonstiges	1.000,00
Malerarbeiten (Material) Innen und Außen, incl. Fenster	3.000,00
Bachlauf wider herstellen	700,00
Naturnahe Umgestaltung Spiel Landschaft im Außenbereich	5.000,00
	<b>9.700,00</b>
<b>1.4641.500000</b>	
<b>Schlosskindergarten</b>	
Sonstiges	500,00
Bodenbelag erneuern im Bewegungsraum (DG)	4.100,00
Abtrennung für Abstellraum im Bewegungsraum (DG)	1.700,00
Überarbeitung Holztreppe (nur Material)	300,00
	<b>6.600,00</b>

<b>1.5611.501000</b>	
<b>Lautertalhalle</b>	
Sonstiges	1.500,00
Elekromaterial	400,00
Malermaterial	500,00
Waschraum, Einhandmischer in DU (ges. 36 St.) in Abschnitten (8 St.)	3.500,00
Tlw. Sitzbänke erneuern	800,00
Trennvorhang/Reparatur, Angebot Fa. Schnakenberg	1.000,00
Feuchtraumtüren 15 St. Gesamt: 1. Teil = 5 Stück	2.000,00
2 Armaturen Behindertentoiletten	400,00
3 neue Fahnenmasten	1.500,00
Tor zur Kugelstossanlage, momentan ist Gelände zugänglich	800,00
Abschnittsweise Zaun erneuern (Material): 1 Teil 100 m	1.000,00
	<b>13.400,00</b>
<b>1.5620.500000</b>	
<b>Schulturnhalle</b>	
Sonstiges	500,00
2 Fußballtore	1.400,00
E-Antrieb Trennvorhang, Angebot Fa. Schnakenberg	1.000,00
Sportplatz Belagssanierung	1.500,00
	<b>4.400,00</b>
<b>1.5621.500000</b>	
<b>Rehgebirgshalle</b>	
Sonstiges	1.000,00
E-Antrieb Trennvorhang, Angebot Fa. Schnakenberg	3.200,00
Erneuerung Beschallungsanlage	8.500,00
Erneuerung/Sanierung Personal-WC	2.000,00
Türen mit Blechen überplatten (unterer Bereich) nur Material	400,00
2 neue Motoren, Außenjalousien	1.100,00
	<b>16.200,00</b>
<b>1.7500.500000</b>	
<b>Bestattungswesen Aussegnungshalle Donzdorf</b>	
Sonstiges	1.000,00
Malerarbeiten (nur Mat.)	500,00
<b>Leichenhalle Reichenbach</b>	
Sonstiges	1.000,00
Putzausbesserungen und Malerarbeiten (Material)	700,00
Farbe für Eternitplatten, streicht Hr. Baur	400,00
<b>Leichenhalle Winzingen</b>	
Sonstiges	1.000,00
Malerarbeiten (nur Mat.)	300,00
	<b>4.900,00</b>
<b>1.7700.500000</b>	
<b>Bauhof</b>	
Sonstiges	500,00

Fenster-Glaserarbeiten	1.200,00
Rauchmelder	400,00
	<b>2.100,00</b>
<b>1.8810.500000</b>	
<b>Städtische Wohngebäude</b>	
Unterhaltungsmaßnahmen für sämtliche Wohngebäude incl. Wohnungen Oberrentamt	7.000,00
<b>Seitzenbachstraße 18</b>	
Sonstiges	300,00
<b>Schloss 5</b>	
Badfenster, Whg. Opcin	800,00
<b>Schloss 9</b>	
Fenster Bad, gesamt 2 St.	800,00
Hzg. Leitungen isolieren	600,00
	<b>9.500,00</b>
<b>1.8810.500100</b>	
<b>Schloss</b>	
Sonstiges	1.000,00
Maler-/Fugenarbeiten innen (nur Material)	4.000,00
Küche vom Bürgerbüro Lino-Boden	900,00
	<b>5.900,00</b>
<b>Summe SN 50</b>	<b>110.000,00</b>
<b>Unterhaltungs-HH andere Ämter</b>	
<b>1.8400. Stadthalle</b>	
Für Stadthalle/Martinushaus reicht Herr Galli Mittelanmeldung ein	
<b>Stadtwerke</b>	
<b>Hallenbad</b>	
Sonstiges/Kleinreparaturen	2.000,00
Fliesenausbesserungsarbeiten	2.000,00
	<b>4.000,00</b>
<b>Wohnung Öschstrasse 2</b>	
Fenstertausch im UG 5 St.	3.000,00
	<b>3.000,00</b>
<b>Stadtwerke</b>	
<b>Freibad</b>	
Sonstiges/Kleinreparaturen	3.000,00
Fliesenausbesserungsarbeiten	3.000,00





Haushaltsstellen und Wartungen in den städtischen Liegenschaften	EUR
Die Liste erhebt keinen Anspruch auf Vollständigkeit. Es kann durchaus sein, dass noch erforderliche/vorgeschriebene Wartungen hinzukommen	
<b>1.0600.500500</b>	
<b>Rathaus Reichenbach</b>	
Wartung Heizung	300,00
Unterhaltungspflege des Gründaches	200,00
Wartung Öltank	100,00
Flachdachüberprüfung	100,00
Sachverst.-Prüfung Öltank	200,00
Blitzableiter	200,00
Wartung Feuerlöscher	100,00
Kaminkehrer	100,00
Ortsveränderliche elektrische Geräte prüfen, jährlich	200,00
	<u>1.500,00</u>
<b>Bürgerhaus Winzingen</b>	
Wartung Aufzug	600,00
Sachverständigenprüfung Aufzug	400,00
Miete Fernnotruf Aufzug	500,00
Wartung Tore	200,00
Wartung Drehtüre	300,00
Blitzableiter prüfen	200,00
Ortsveränderliche elektrische Geräte prüfen, jährlich	200,00
Wartung Brandschutzklappen	200,00
Wartung Rückstauautomat	300,00
Wartung Lüftungsanlage	600,00
Wartung RWA-Anlage	400,00
Wartung Feuerlöscher	100,00
	<u>4.000,00</u>
	<u>5.500,00</u>
<b>1.1300.500500</b>	
<b>Feuerwehrmagazin Donzdorf (Marstall)</b>	
Wartung Heizung (Stadtwerke ab 2012)	0,00
Wartung Lüftung	1.000,00
Wartung der Tore	300,00
Blitzableiterprüfung	200,00
Ortsveränderliche elektrische Geräte prüfen, jährlich	300,00
Wasserfilter tauschen	200,00
Wartung Kompressor	400,00
Wartung Feuerlöscher	100,00
<b>Feuerwehrmagazin Reichenbach</b>	
Orstverändeliche Geräte prüfen	100,00

Wartung Feuerlöscher	100,00
Wartung der Tore	200,00
<b>Feuerwehrmagazin Winzingen</b>	
Ortsveränderliche elektrische Geräte prüfen, jährlich	100,00
Wartung Feuerlöscher	100,00
	<b>3.100,00</b>
<b>1.2110.500500</b>	
<b>Grundschule Donzdorf</b>	
Wartung Heizung	400,00
Wartung der Rauchabzugsanlagen	500,00
Wartung der Brandschutztüren	600,00
Unterhaltungspflege des Gründaches	400,00
Flachdachüberprüfung	150,00
Blitzableiter prüfen	300,00
Ortsveränderliche elektrische Geräte prüfen, jährlich	1.000,00
Legionellenuntersuchung, jährlich	200,00
Feuerlöscher	150,00
Kaminkehrer	100,00
	<b>3.800,00</b>
<b>1.2111.500500</b>	
<b>Grundschule Reichenbach</b>	
Wartung Heizung	300,00
Wartung Öltank	100,00
Sachverständigenprüfung des Öltanks	100,00
Unterhaltungspflege des Gründaches	400,00
Flachdachüberprüfung	100,00
Ortsveränderliche elektrische Geräte prüfen, jährlich	600,00
Blitzschutz	200,00
Wartung RWA-Anlage	300,00
Wartung Feuerlöscher	100,00
Kaminkehrer	100,00
	<b>2.300,00</b>
<b>1.2112.500500</b>	
<b>Grundschule Winzingen</b>	
Wartungen Heizung	300,00
Wartungen Öltank	150,00
Ortsveränderliche elektrische Geräte prüfen, jährlich	550,00
Sachverständiger Prüfung Öltank	100,00
Wartung RWA-Anlage	300,00



Wartungen Feuerlöscher	100,00
Kaminkehrer	100,00
	<b>1.600,00</b>
<b><u>1.2130.500500</u></b>	
<b>Messelbergschule Werkrealschule -Altbau-</b>	
Wartungen Heizung (Stadtwerke)	0,00
Wartung RWA-Anlage	500,00
Unterhaltungspflege des Gründaches	700,00
Flachdachüberprüfung	200,00
Wartung Feuerlöscher	300,00
Orstsveränderliche elektrische Geräte prüfen, jährlich	1.100,00
Blitzschutz	300,00
	<b>3.100,00</b>
<b><u>1.2130.500501</u></b>	
<b>Messelbergschule Werkrealschule -Neubau-</b>	
Wartung Heizung (Stadtwerke)	0,00
Wartung Lüftung	500,00
Unterhaltungspflege des Gründaches	800,00
Flachdachüberprüfung	200,00
Wartung der Brandschutztüren	300,00
Orstsveränderliche elektrische Geräte prüfen, jährlich	1.100,00
Prüfungen nach VstättVO (Blitzschutz, Brandmeldeanlage)	500,00
Wartung RWA-Anlage	400,00
Wartung Feuerlöscher	300,00
Blitzschutz	300,00
Wartung Fachraummöbel-/einrichtung	1.200,00
	<b>5.600,00</b>
<b><u>1.2300.500500</u></b>	
<b>Rechberg-Gymnasium</b>	
Wartung Heizung (Stadtwerke)	0,00
Wartung Lüftung	900,00
Wartung Öltank (Stadtwerke)	0,00
Wartung Einbruchmeldeanlage	1.800,00
Aufschaltgebühr Einbruchmeldeanlage	500,00
Unterhaltungspflege des Gründaches	1.400,00
Flachdachüberprüfung	100,00
Wartung des Kebu-Sicherheitsdaches (Neubau)	200,00
Wartung der Brandmeldeanlage	1.200,00
Miete der Störmeldungsübertragungseinrichtung der BMA	400,00
Blitzschutz	300,00

# Wartungshaushaltsstellen 2016

Stadtplanungs- und Hochbauamt/04.12.2015

Ortsveränderliche elektrische Geräte prüfen, jährlich	3.000,00
Tankreinigung Stadtwerke seit 1998	0,00
Überwachungs- und Kontrollvertrag Öltank Stadtwerke seit 1998	0,00
Prüfungen nach VstättVO (Blitzschutz, Brandmeldeanlage)	500,00
Wartung RWA-Anlage	300,00
Wartung Feuerlöscher	500,00
Wartung Fachraummöbel-/einrichtung	2.000,00
Grundleitungen (Kanal) spülen	400,00
Öltank, Lecksicherungsanlage	100,00
	<b>13.600,00</b>
<b><u>1.4310.500500</u></b>	
<b>Altenwohnheim</b>	
Wartung Heizung	800,00
Wartung Aufzug, Vollwartungsvertrag	3.600,00
Miete Fernnotruf Aufzug	900,00
Sachverständigenprüfung Aufzug	400,00
Wartung, Miete und Störmeldung der Brandmeldeanlage	3.300,00
Wasserfilter tauschen	200,00
Ortsveränderliche elektrische Geräte prüfen, jährlich	200,00
Wartung Feuerlöscher	100,00
Wartung RWA-Anlage	400,00
Blitzschutz	300,00
Kaminkehrer	100,00
	<b>10.300,00</b>
<b><u>1.4600.500500</u></b>	
<b>Caracho</b>	
Wasserfilter tauschen	100,00
	<b>100,00</b>
<b><u>1.4640.500500</u></b>	
<b>Kindergarten Villa Kunterbunt</b>	
Wartung Heizung	400,00
Ortsveränderliche elektrische Geräte prüfen, jährlich	500,00
Legionellenuntersuchung, jährlich	200,00
Wartung Feuerlöscher	100,00
Blitzschutz	100,00
Wasserfilter tauschen	100,00
Kaminkehrer	100,00
	<b>1.500,00</b>
<b><u>1.4641.500500</u></b>	
<b>Schlosskindergarten</b>	
Wartung Heizung (Stadtwerke ab 2012)	0,00



# Wartungshaushaltsstellen 2016

Stadtplanungs- und Hochbauamt/04.12.2015

Orstsveränderliche elektrische Geräte prüfen, jährlich	500,00
Legionellenuntersuchung, jährlich	150,00
Wartung Feuerlöscher	100,00
Wartung RWA-Anlage	300,00
	<b>1.050,00</b>
<b>1.5611.500500</b>	
<b>Lautertalhalle</b>	
Wartung Heizung (Stadtwerke ab 2012)	0,00
Wartungen Lüftung	1.900,00
Wartung für die Sicherheitsbeleuchtung	500,00
Wartung der Trennvorhänge	600,00
Wartung der Tribüne	2.000,00
Überwachungs- und Kontrollvertrag für den Öltank (Stadtwerke ab 2012)	0,00
Orstsveränderliche elektrische Geräte prüfen, jährlich	300,00
Prüfungen nach VstättVO (Blitzschutz, Brandmeldeanlage), nächste 2018 (700€)	0,00
Flachdachprüfung	100,00
Wartung RWA-Anlage	500,00
Kaminkehrer	100,00
Wartung ELA-Anlage, Einbau 2016	0,00
Legionellenuntersuchung, jährlich	150,00
Wartung Feuerlöscher	200,00
Öltank, Lecksicherungsanlage	100,00
Blitzableiter prüfen	300,00
Sportplatzbewässerung	1.100,00
Grundleitungen (Kanal) spülen	500,00
	<b>8.350,00</b>
<b>1.5620.500500</b>	
<b>Schulturnhalle</b>	
Wartung Lüftung	1.000,00
Unterhaltungspflege des Gründaches	800,00
Wartung Trennvorhang	600,00
Wartung der Boiler	500,00
Wartung der Notstrombatterien	300,00
Flachdachüberprüfung	100,00
Orstsveränderliche elektrische Geräte prüfen, jährlich	300,00
Blitzschutz	200,00
Legionellenuntersuchung, jährlich	200,00
Wartung Feuerlöscher	100,00
	<b>4.100,00</b>
<b>1.5621.500500</b>	
<b>Rehgebirgshalle</b>	

# Wartungshaushaltsstellen 2016

Stadtplanungs- und Hochbauamt/04.12.2015

Wartung Heizung	500,00
Wartung Lüftung	700,00
Wartung des Trennvorhangs	300,00
Abwasserkanäle reinigen	500,00
Prüfungen nach VstättVO (Feuerlöschreinigung, Lüftung), nächste 2018	0,00
Flachdachüberprüfung	100,00
Orstsveränderliche elektrische Geräte prüfen, jährlich	200,00
Prüfungen nach VstättVO (Blitzschutz, Brandmeldeanlage)	600,00
Wartung Feuerlöscher	100,00
Blitzschutz	200,00
Legionellenuntersuchung, jährlich	200,00
	<b>3.400,00</b>
<b>1.7500.500500</b>	
<b>Bestattungswesen</b>	
<b>Ausesegnungshalle Donzdorf</b>	
Wartung Heizung	400,00
Wartung Kühlanalge	700,00
Blitzschutz	200,00
Orstsveränderliche elektrische Geräte prüfen, jährlich	100,00
Feuerlöscher	100,00
<b>Leichenhalle Reichenbach</b>	
Unterhaltungspflege des Gründaches	100,00
Flachdachüberprüfung	100,00
Wartung Feuerlöscher	100,00
Orstsveränderliche elektrische Geräte prüfen, jährlich	100,00
<b>Leichenhalle Winzingen</b>	
Sonstiges	0,00
	<b>1.900,00</b>
<b>1.7700.500500</b>	
<b>Bauhof</b>	
Wartung Heizung	600,00
Wartung der Sektionaltore	1.200,00
Orstsveränderliche elektrische Geräte prüfen, jährlich	500,00
Wartung Feuerlöscher	200,00
Kaminkehrer	300,00
	<b>2.800,00</b>
<b>1.8810.500500</b>	
<b>Städtische Wohngebäude</b>	
Wartung Feuerlöscher	200,00











# Sammelnachweise

- Bewirtschaftungskosten
- Geschäftsausgaben
- Kopierkosten
- Personalkosten

(Gruppierungen, 5400, 6500, 6792,4000)

für das Haushaltsjahr 2016

# Sammelnachweis

## BE Bewirtschaftung der Grundstücke, baulichen Anlagen

Beträge in EUR

Nr.	Sammelnachweis Bezeichnung	Amt	Haushaltsansatz		Re.Erg. 2014
			2016	2015	
3 540001	Deckung: S Gegenseitige Deckung im SN S 5400 Gegenseitig deckungsfähig sind kraft Gesetzes sämtliche Haushaltsstellen für Personalausgaben und - falls im Haushaltsplan nichts anderes bestimmt wird - die Ausgaben eines Sammelnachweises (§ 18 Absatz 1 GemHVO).	A 2000			
541800	Heizung, Brennstoffe	A 2000	227.000	274.000	181.951,31
542800	Reinigung	A 2000	34.000	34.200	28.935,46
543800	Beleuchtung	A 2000	112.100	110.000	137.964,72
544800	Abgaben und Versicherungen	A 2000	118.000	122.000	128.966,67
<b>Summe 54</b>			<b>491.100</b>	<b>540.200</b>	<b>477.818,16</b>
<b>Gesamtsumme SN BE</b>			<b>491.100</b>	<b>540.200</b>	<b>477.818,16</b>

**Sammelnachweis****BE Bewirtschaftung der Grundstücke, baulichen Anlagen**

Beträge in EUR

Glied.	Bezeichnung	541800	542800	543800	544800	Summe
0600	Einrichtungen für die gesamte Verwaltung	30.000	7.300	30.000	15.000	82.300
1300	Feuerschutz, Feuerwehr	0	200	7.000	4.000	11.200
2110	Steingarten-Grundschule Donzdorf	9.000	3.800	7.000	7.000	26.800
2111	Grundschule Reichenbach u.R.	9.000	600	2.000	2.000	13.600
2112	Grundschule Winzingen	9.000	1.000	2.000	3.000	15.000
2130	Messelbergsschule/ Gemeinschaftsschule	25.000	6.000	4.000	10.000	45.000
2300	Rechberg-Gymnasium Donzdorf	32.000	8.000	7.000	15.000	62.000
4310	Soziale Einrichtungen, Seniorenwohnanlage	20.000	700	6.000	8.000	34.700
4600	Einrichtungen der Jugendhilfe und Jugendarbeit, Schul-	2.000	100	500	1.000	3.600
4640	Tageseinrichtungen für Kinder - Villa Kunterbunt	3.000	1.200	4.000	2.000	10.200
4641	Tageseinrichtungen für Kinder - Schlosskindergarten	0	500	5.000	1.000	6.500
5610	Sportgelände an der Lauter, Sportplätze	0	0	0	1.000	1.000
5611	Lautertalhalle	45.000	1.500	15.000	15.000	76.500
5620	Turnhalle Messelbergsteige	10.000	1.000	0	3.000	14.000
5621	Rehgebirgshalle Reichenbach	10.000	1.200	6.000	3.000	20.200
5710	Freibad	0	0	0	0	0
5800	Park- und Gartenanlagen Städt.Grünanlagen	0	0	600	0	600
7500	Bestattungswesen	7.000	500	6.000	8.000	21.500
7700	Hilfsbetriebe der Verwaltung -Bauhof	10.000	400	3.000	6.000	19.400
8550	Forstwirtschaftliche Unternehmen	0	0	0	1.000	1.000
8810	Städtische Wohngebäude und Schlossgut	6.000	0	7.000	10.000	23.000
8830	Sonstiges Grundvermögen	0	0	0	3.000	3.000
<b>Gesamtsumme SN BE</b>		<b>227.000</b>	<b>34.000</b>	<b>112.100</b>	<b>118.000</b>	<b>491.100</b>

**Sammelnachweis  
GE Geschäftsausgaben**

Beträge in EUR

Nr.	Sammelnachweis Bezeichnung	Amt	Haushaltsansatz		Re.Erg. 2014
			2016	2015	
3 650001	Deckung: S Gegenseitige Deckung im SN S 6500 Gegenseitig deckungsfähig sind kraft Gesetzes sämtliche Haushaltsstellen für Personalausgaben und - falls im Haushaltsplan nichts anderes bestimmt wird - die Ausgaben eines Sammelnachweises (§ 18 Absatz 1 GemHVO).	A 2000			
650800	Bürobedarf	A 2000	43.050	37.350	42.745,77
651800	Bücher und Zeitschriften	A 2000	32.100	27.200	27.274,10
652800	Post- und Fernmeldegebühren	A 2000	51.322	62.500	52.211,71
653800	Öffentliche Bekanntmachungen	A 2000	4.000	2.500	14.416,60
654800	Dienstreisen	A 2000	13.350	8.350	9.142,87
655800	Sachverständigen-, Gerichts-u.ä.kosten	A 2000	5.000	9.300	6.559,31
658800	Sonstige Geschäftsausgaben	A 2000	0	0	375,73
<b>Summe 65</b>			<b>148.822</b>	<b>147.200</b>	<b>152.726,09</b>
<b>Gesamtsumme SN GE</b>			<b>148.822</b>	<b>147.200</b>	<b>152.726,09</b>

# Sammelnachweis

## GE Geschäftsausgaben

Beträge in EUR

Glied.	Bezeichnung	650800	651800	652800	653800	654800	655800
0000	Gemeindeorgane, Bürgermeister, Gemeinderat,	0	0	0	0	5.000	0
0200	Hauptamt	0	0	0	0	1.500	0
0300	Finanzverwaltung, Kämmerei	0	0	0	0	700	0
0600	Einrichtungen für die gesamte Verwaltung	14.000	12.000	34.000	4.000	0	0
1100	Öffentliche Ordnung	0	0	0	0	300	0
1300	Feuerschutz, Feuerwehr	0	500	857	0	0	0
2110	Steingarten-Grundschule Donzdorf	2.000	1.000	500	0	0	0
2111	Grundschule Reichenbach u.R.	400	300	300	0	0	0
2112	Grundschule Winzingen	500	500	500	0	0	0
2130	Messelbergschule/ Gemeinschaftsschule	6.000	6.000	3.000	0	1.200	0
2300	Rechberg-Gymnasium Donzdorf	20.000	6.000	5.700	0	1.000	0
2910	Betreuungsangebote an den Grundschulen,	0	0	66	0	0	0
2920	Mensa Schulzentrum und Ganztageschule	0	0	36	0	0	0
3330	Musikschule Donzdorf	0	0	0	0	500	0
3500	Volkshochschule Donzdorf	0	0	0	0	100	0
3520	Stadtbücherei Donzdorf	150	5.000	859	0	0	0
4310	Soziale Einrichtungen, Seniorenwohnanlage	0	0	610	0	0	0
4600	Einrichtungen der Jugendhilfe und Jugendarbeit, Schul-	0	0	453	0	100	0
4640	Tageseinrichtungen für Kinder - Villa Kunterbunt	0	0	532	0	150	0
4641	Tageseinrichtungen für Kinder - Schlosskindergarten	0	0	875	0	100	0
5611	Lautertalhalle	0	0	898	0	500	0
5620	Turnhalle Messelbergsteige	0	0	0	0	0	0
5621	Rehgebirgshalle Reichenbach	0	0	411	0	0	0
5710	Freibad	0	0	0	0	0	0
6000	Stadtplanungs- und Hochbauamt	0	0	194	0	1.200	0
6130	Bauordnung, Baurechtsamt	0	800	0	0	500	5.000
7500	Bestattungswesen	0	0	254	0	0	0
7700	Hilfsbetriebe der Verwaltung -Bauhof	0	0	1.277	0	500	0
<b>Gesamtsumme SN GE</b>		<b>43.050</b>	<b>32.100</b>	<b>51.322</b>	<b>4.000</b>	<b>13.350</b>	<b>5.000</b>



**Sammelnachweis  
GE Geschäftsausgaben**

Beträge in EUR

Glied.	Bezeichnung	658800				Summe
0000	Gemeindeorgane, Bürgermeister, Gemeinderat,	0				5.000
0200	Hauptamt	0				1.500
0300	Finanzverwaltung, Kämmerei	0				700
0600	Einrichtungen für die gesamte Verwaltung	0				64.000
1100	Öffentliche Ordnung	0				300
1300	Feuerschutz, Feuerwehr	0				1.357
2110	Steingarten-Grundschule Donzdorf	0				3.500
2111	Grundschule Reichenbach u.R.	0				1.000
2112	Grundschule Winzigen	0				1.500
2130	Messelbergschule/ Gemeinschaftsschule	0				16.200
2300	Rechberg-Gymnasium Donzdorf	0				32.700
2910	Betreuungsangebote an den Grundschulen,	0				66
2920	Mensa Schulzentrum und Ganztageschule	0				36
3330	Musikschule Donzdorf	0				500
3500	Volkshochschule Donzdorf	0				100
3520	Stadtbücherei Donzdorf	0				6.009
4310	Soziale Einrichtungen, Seniorenwohnanlage	0				610
4600	Einrichtungen der Jugendhilfe und Jugendarbeit, Schul-	0				553
4640	Tageseinrichtungen für Kinder - Villa Kunterbunt	0				682
4641	Tageseinrichtungen für Kinder - Schlosskindergarten	0				975
5611	Lautertalhalle	0				1.398
5620	Turnhalle Messelbergsteige	0				0
5621	Rehgebirgshalle Reichenbach	0				411
5710	Freibad	0				0
6000	Stadtplanungs- und Hochbauamt	0				1.394
6130	Bauordnung, Baurechtsamt	0				6.300
7500	Bestattungswesen	0				254
7700	Hilfsbetriebe der Verwaltung -Bauhof	0				1.777
<b>Gesamtsumme SN GE</b>		<b>0</b>				<b>148.822</b>



**Sammelnachweis  
KO Kopierabrechnung**

Beträge in EUR

Nr.	Sammelnachweis Bezeichnung	Amt	Haushaltsansatz		Re.Erg. 2014
			2016	2015	
3 679201	Deckung: S Gegenseitige Deckung im SN S 6792 Gegenseitig deckungsfähig sind kraft Gesetzes sämtliche Haushaltsstellen für Personalausgaben und - falls im Haushaltsplan nichts anderes bestimmt wird - die Ausgaben eines Sammelnachweises (§ 18 Absatz 1 GemHVO).	A 2000			
679200	Kopierkosten	0000	25.298	25.800	24.452,13
<b>Summe 67</b>			<b>25.298</b>	<b>25.800</b>	<b>24.452,13</b>
<b>Gesamtsumme SN KO</b>			<b>25.298</b>	<b>25.800</b>	<b>24.452,13</b>

**Sammelnachweis  
KO Kopierabrechnung**

Beträge in EUR

Glied.	Bezeichnung	679200				Summe
0000	Gemeindeorgane, Bürgermeister, Gemeinderat,	1.700				1.700
0200	Hauptamt	2.500				2.500
0300	Finanzverwaltung, Kämmerei	5.298				5.298
0600	Einrichtungen für die gesamte Verwaltung	2.000				2.000
1100	Öffentliche Ordnung	2.700				2.700
1300	Feuerschutz, Feuerwehr	600				600
2110	Steingarten-Grundschule Donzdorf	0				0
2111	Grundschule Reichenbach u.R.	0				0
2112	Grundschule Winzingen	0				0
2130	Messelbergschule/ Gemeinschaftsschule	0				0
2300	Rechberg-Gymnasium Donzdorf	0				0
3215	Archiv	0				0
3330	Musikschule Donzdorf	1.700				1.700
3500	Volkshochschule Donzdorf	500				500
3520	Stadtbücherei Donzdorf	1.500				1.500
3600	Naturschutz, Landschaftspflege	300				300
4600	Einrichtungen der Jugendhilfe und Jugendarbeit, Schul-	300				300
4640	Tageseinrichtungen für Kinder - Villa Kunterbunt	500				500
4641	Tageseinrichtungen für Kinder - Schlosskindergarten	400				400
5611	Lautertalhalle	300				300
6000	Stadtplanungs- und Hochbauamt	700				700
6100	Städteplanung, Vermessung, Bauordnung	800				800
6120	Gutachterausschuss	600				600
6130	Bauordnung, Baurechtsamt	1.200				1.200
7500	Bestattungswesen	600				600
7700	Hilfsbetriebe der Verwaltung -Bauhof	500				500
7900	Fremdenverkehr, Sonstige Förderung von Wirtschaft und	400				400
8400	Stadthalle	200				200
<b>Gesamtsumme SN KO</b>		<b>25.298</b>				<b>25.298</b>

**Sammelnachweis  
PA Personalausgaben**

Beträge in EUR

Nr.	Sammelnachweis Bezeichnung	Amt	Haushaltsansatz		Re.Erg. 2014
			2016	2015	
3 400001	Deckung: S Gegenseitige Deckung im SN S 4000 Gegenseitig deckungsfähig sind kraft Gesetzes sämtliche Haushaltsstellen für Personalausgaben und - falls im Haushaltsplan nichts anderes bestimmt wird - die Ausgaben eines Sammelnachweises (§ 18 Absatz 1 GemHVO).	A 2000			
400000	Aufwendungen für ehrenamtliche Tätigkeit	A 2000	57.500	61.340	67.636,04
<b>Summe 40</b>			<b>57.500</b>	<b>61.340</b>	<b>67.636,04</b>
410000	Besoldung für Beamte	A 2000	728.747	708.830	647.735,16
414000	Vergütung für Beschäftigte	A 2000	3.557.600	3.225.634	3.128.733,10
<b>Summe 41</b>			<b>4.286.347</b>	<b>3.934.464</b>	<b>3.776.468,26</b>
430000	Beitr.z.Versorg.kassen, Beamte	A 2000	389.701	382.534	315.067,90
434000	Beitr.z.versorg.kassen, Beschäftigte	A 2000	292.476	263.171	250.657,87
<b>Summe 43</b>			<b>682.177</b>	<b>645.705</b>	<b>565.725,77</b>
444000	Beitr.z.ges.soz.vers., Beschäftigte	A 2000	728.500	651.046	626.843,67
<b>Summe 44</b>			<b>728.500</b>	<b>651.046</b>	<b>626.843,67</b>
450000	Beihilfen, Unterstützungen u. dgl.	A 2000	57.310	52.500	119.402,20
<b>Summe 45</b>			<b>57.310</b>	<b>52.500</b>	<b>119.402,20</b>
460000	Personalnebensausgaben	A 2000	23.000	23.000	21.043,03
<b>Summe 46</b>			<b>23.000</b>	<b>23.000</b>	<b>21.043,03</b>
<b>Gesamtsumme SN PA</b>			<b>5.834.834</b>	<b>5.368.055</b>	<b>5.177.118,97</b>

**Sammelnachweis  
PA Personalausgaben**

Beträge in EUR

Glied.	Bezeichnung	400000	410000	414000	430000	434000	444000
0000	Gemeindeorgane, Bürgermeister, Gemeinderat,	57.500	171.664	35.023	195.331	2.815	7.272
0200	Hauptamt	0	152.052	31.267	46.610	2.575	6.225
0300	Finanzverwaltung, Kämmerlei	0	83.062	301.591	31.069	26.502	63.389
0600	Einrichtungen für die gesamte Verwaltung	0	0	202.493	0	17.027	44.483
1100	Öffentliche Ordnung	0	148.930	214.318	55.349	17.806	43.049
1300	Feuerschutz, Feuerwehr	0	0	0	0	0	0
2110	Steingarten-Grundschule Donzdorf	0	0	101.096	0	8.413	20.402
2111	Grundschule Reichenbach u.R.	0	0	30.554	0	2.533	6.177
2112	Grundschule Winzingen	0	0	15.726	0	1.297	3.440
2130	Messelbergschule/ Gemeinschaftsschule	0	0	146.714	0	11.810	29.673
2300	Rechberg-Gymnasium Donzdorf	0	0	141.633	0	11.758	28.538
2910	Betreuungsangebote an den Grundschulen,	0	0	80.218	0	6.598	19.502
2920	Mensa Schulzentrum und Ganztageschule	0	0	97.512	0	8.595	23.145
3215	Archiv	0	0	2.400	0	0	0
3310	Theater, Konzerte, Sonstige Kunstpflege,	0	0	0	0	0	0
3330	Musikschule Donzdorf	0	0	313.383	0	19.937	53.737
3500	Volkshochschule Donzdorf	0	0	38.831	0	3.236	7.849
3520	Stadtbücherei Donzdorf	0	0	93.095	0	7.667	18.559
3600	Naturschutz, Landschaftspflege	0	0	0	0	0	0
4000	Verwaltung der sozialen Angelegenheiten	0	0	0	0	0	0
4310	Soziale Einrichtungen, Seniorenwohnanlage	0	0	8.942	0	500	1.880
4560	Jugendpflege	0	0	0	0	0	0
4600	Einrichtungen der Jugendhilfe und Jugendarbeit, Schul-	0	0	42.598	0	3.656	8.464
4640	Tageseinrichtungen für Kinder - Villa Kunterbunt	0	0	396.944	0	33.931	80.946
4641	Tageseinrichtungen für Kinder - Schlosskindergarten	0	0	185.257	0	15.484	36.828
5460	Veterinärämter und Fleischbeschau	0	0	0	0	0	0
5611	Lautertalhalle	0	0	66.256	0	5.567	13.471
5620	Turnhalle Messelbergsteige	0	0	11.627	0	959	2.319
5621	Rehgebirgshalle Reichenbach	0	0	13.498	0	1.125	2.724
5710	Freibad	0	0	0	0	0	0
5800	Park- und Gartenanlagen Städt.Grünanlagen	0	0	0	0	0	0
5810	Öffentliche Kinderspielplätze	0	0	0	0	0	0
6000	Stadtplanungs- und Hochbauamt	0	56.149	204.648	20.303	17.273	44.938
6120	Gutachterausschuss	0	5.000	0	0	0	0
6130	Bauordnung, Baurechtsamt	0	111.890	65.180	41.039	6.684	14.816
7500	Bestattungswesen	0	0	92.530	0	7.269	18.234
7700	Hilfsbetriebe der Verwaltung -Bauhof	0	0	490.185	0	40.211	101.516
8400	Stadthalle	0	0	134.081	0	11.248	26.924
9999	*	0	0	0	0	0	0
<b>Gesamtsumme SN PA</b>		<b>57.500</b>	<b>728.747</b>	<b>3.557.600</b>	<b>389.701</b>	<b>292.476</b>	<b>728.500</b>



**Sammelnachweis**
**PA Personalausgaben**

Beträge in EUR

Glied.	Bezeichnung	450000	460000				Summe
0000	Gemeindeorgane, Bürgermeister, Gemeinderat,	15.200	0				484.805
0200	Hauptamt	11.372	0				250.101
0300	Finanzverwaltung, Kämmerei	5.118	0				510.731
0600	Einrichtungen für die gesamte Verwaltung	3	23.000				287.006
1100	Öffentliche Ordnung	11.906	0				491.358
1300	Feuerschutz, Feuerwehr	0	0				0
2110	Steingarten-Grundschule Donzdorf	11	0				129.922
2111	Grundschule Reichenbach u.R.	3	0				39.267
2112	Grundschule Wnzingen	0	0				20.463
2130	Messelbergschule/ Gemeinschaftsschule	3	0				188.200
2300	Rechberg-Gymnasium Donzdorf	3	0				181.932
2910	Betreuungsangebote an den Grundschulen,	0	0				106.318
2920	Mensa Schulzentrum und Ganztageschule	5	0				129.257
3215	Archiv	0	0				2.400
3310	Theater, Konzerte, Sonstige Kunstpflege,	0	0				0
3330	Musikschule Donzdorf	20	0				387.077
3500	Volkshochschule Donzdorf	0	0				49.916
3520	Stadtbücherei Donzdorf	8	0				119.329
3600	Naturschutz, Landschaftspflege	0	0				0
4000	Verwaltung der sozialen Angelegenheiten	0	0				0
4310	Soziale Einrichtungen, Seniorenwohnanlage	0	0				11.322
4560	Jugendpflege	0	0				0
4600	Einrichtungen der Jugendhilfe und Jugendarbeit, Schul-	0	0				54.718
4640	Tageseinrichtungen für Kinder - Villa Kunterbunt	11	0				511.832
4641	Tageseinrichtungen für Kinder - Schlosskindergarten	3	0				237.572
5460	Veterinärämter und Fleischbeschau	0	0				0
5611	Lautertalhalle	0	0				85.294
5620	Turnhalle Messelbergsteige	0	0				14.905
5621	Rehgebirgshalle Reichenbach	0	0				17.347
5710	Freibad	0	0				0
5800	Park- und Gartenanlagen Städt.Grünanlagen	0	0				0
5810	Öffentliche Kinderspielplätze	0	0				0
6000	Stadtplanungs- und Hochbauamt	3.405	0				346.716
6120	Gutachterausschuss	0	0				5.000
6130	Bauordnung, Baurechtsamt	10.203	0				249.812
7500	Bestattungswesen	10	0				118.043
7700	Hilfsbetriebe der Verwaltung -Bauhof	23	0				631.935
8400	Stadthalle	3	0				172.256
9999	*	0	0				0
<b>Gesamtsumme SN PA</b>		<b>57.310</b>	<b>23.000</b>				<b>5.834.834</b>





# Gesamtplan Gruppierungsübersicht

für das Haushaltsjahr 2016



# Gruppierungsübersicht

## Einnahmen

Einwohner: 10.773

Beträge in tausend Euro

Grupp-Nr.	Bezeichnung	Ansatz 2016		Ansatz 2015		Rechnungserg. 2014	
		absolut	proEinw.	absolut	proEinw.	absolut	proEinw.
<b>0</b>	<b>Steuern, Allgem. Zuweisungen</b>						
00	Realsteuern						
000	Grundsteuer A	57	0,01	59	0,01	56,00	0,01
001	Grundsteuer B	1.570	0,15	1.542	0,14	1.540,00	0,14
003	Gewerbesteuer	3.020	0,28	2.650	0,25	2.691,00	0,25
01	Gemeindeanteil an Gemeinschaftssteuern						
010	Gemeindeanteil an der Einkommensteuer	5.800	0,54	5.658	0,53	5.619,00	0,52
012	Gemeindeanteil an der Umsatzsteuer	360	0,03	358	0,03	347,00	0,03
02-03	Andere Steuern u. steuerähn. Einnahmen	495	0,05	413	0,04	327,00	0,03
04	Schlüsselzuweisungen						
041	Vom Land	5.368	0,50	5.170	0,48	4.871,00	0,45
05	Bedarfszuweisungen						
06	Sonstige allgemeine Zuweisungen						
07	Allgemeine Umlagen						
09	Ausgleichsleistungen						
091	Ausgleichsleistungen nach d. Familienleistungsausgleich	461	0,04	450	0,04	461,00	0,04
	<b>Summe Hauptgruppe</b>	<b>17.131</b>	<b>1,59</b>	<b>16.300</b>	<b>1,51</b>	<b>15.916,00</b>	<b>1,48</b>
<b>1</b>	<b>Einnahmen aus Verwaltung und Betrieb</b>						
10-12	Gebühren und ähnl. Entgelte, zweckgebundene Abgaben	980	0,09	969	0,09	938,00	0,09
13-15	Einnahmen aus Verkauf, Mieten, Pachten, sonst. Verwaltungs- u. Betriebseinnahmen	487	0,05	452	0,04	514,00	0,05
16	Erstattungen für Ausgaben d. Verwaltungshaushalts						
160	Vom Bund	0	0,00	0	0,00	7,00	0,00
161	Vom Land	5	0,00	12	0,00	27,00	0,00
162	Von Gemeinden und Gemeindeverbänden	112	0,01	110	0,01	101,00	0,01
164	Vom sonstigen öffentlichen Bereich	13	0,00	14	0,00	12,00	0,00
165	Kommunale Sonderrechnung	200	0,02	202	0,02	201,00	0,02
167	Private Unternehmen	16	0,00	13	0,00	15,00	0,00
168	Übrige Bereiche	8	0,00	8	0,00	6,00	0,00
169	Innere Verrechnungen des Verwaltungshaushalts	1.123	0,10	1.124	0,10	1.150,00	0,11
17	Zuweisungen und Zuschüsse für laufende Zwecke						
171	Vom Land	1.882	0,17	1.647	0,15	1.610,00	0,15
178	Von übrigen Bereichen	42	0,00	42	0,00	47,00	0,00
	<b>Summe Hauptgruppe</b>	<b>4.870</b>	<b>0,45</b>	<b>4.595</b>	<b>0,43</b>	<b>4.635,00</b>	<b>0,43</b>
<b>2</b>	<b>Sonstige Finanzeinnahmen</b>						
20	Zinseinnahmen						
205-207	Von Sonderrechng. u. Privaten	41	0,00	50	0,00	40,00	0,00
21-22	Gewinnanteile von wirtschaftl. Unternehmen u.a. Beteiligung, Konzessionsabgaben	409	0,04	400	0,04	362,00	0,03
23	Schuldendiensthilfen						
26	Weitere Finanzeinnahmen	81	0,01	81	0,01	85,00	0,01
27	Kalkulatorische Einnahmen	366	0,03	393	0,04	363,00	0,03
28	Zuführung v. VmH						
	<b>Summe Hauptgruppe</b>	<b>897</b>	<b>0,08</b>	<b>925</b>	<b>0,09</b>	<b>851,00</b>	<b>0,08</b>
	<b>Summe Einnahmen VwH</b>	<b>22.899</b>	<b>2,13</b>	<b>21.821</b>	<b>2,03</b>	<b>21.403,00</b>	<b>1,99</b>

# Gruppierungsübersicht

## Einnahmen

Einwohner: 10.773

Beträge in tausend Euro

Grupp-Nr.	Bezeichnung	Ansatz 2016		Ansatz 2015		Rechnungserg. 2014	
		absolut	pro Einw.	absolut	pro Einw.	absolut	pro Einw.
<b>3</b>	<b>Einnahmen des VmH</b>						
30	Zuführungen vom Verwaltungshaushalt						
300	Allgemeine Zuführung vom Verwaltungshaushalt	2.000	0,19	1.827	0,17	1.898,00	0,18
31	Entnahmen aus Rücklagen						
32	Rückflüsse von Darlehen						
33	Einnahmen aus der Veräußerung von Beteiligungen, Kapitaleinlagen	0	0,00	0	0,00	4,00	0,00
34	Einnahmen aus der Veräußerung v. Sachen des Anlagevermögens	824	0,08	460	0,04	495,00	0,05
35	Beiträge und ähnl. Entgelte	125	0,01	0	0,00	155,00	0,01
36	Zuweisungen u. Zuschüsse für Investitionen u. Investitionsförderungsmaßn.						
3601	Vom Bund, LAF, ERP-Sondervermögen	75	0,01	75	0,01	0,00	0,00
3611	Vom Land	1.612	0,15	1.529	0,14	142,00	0,01
3621	Von Gemeinden und Gemeindeverbänden	0	0,00	688	0,06	0,00	0,00
37	Einnahmen aus Krediten und inneren Darlehen einschl. Umschuldungen						
3771	Einnahmen aus Krediten von privaten Unternehmen	0	0,00	0	0,00	200,00	0,02
379	Innere Darlehen	67	0,01	67	0,01	0,00	0,00
	<b>Summe Hauptgruppe</b>	<b>4.703</b>	<b>0,44</b>	<b>4.646</b>	<b>0,43</b>	<b>2.895,00</b>	<b>0,27</b>
	<b>Summe Einnahmen VmH</b>	<b>4.703</b>	<b>0,44</b>	<b>4.646</b>	<b>0,43</b>	<b>2.895,00</b>	<b>0,27</b>
<b>Gesamteinnahmen</b>		<b>27.602</b>	<b>2,56</b>	<b>26.467</b>	<b>2,46</b>	<b>24.299,00</b>	<b>2,26</b>



# Gruppierungsübersicht

## Ausgaben

Einwohner: 10.773

Beträge in tausend Euro

Grupp-Nr.	Bezeichnung	Ansatz 2016		Ansatz 2015		Rechnungserg. 2014	
		absolut	proEinw.	absolut	proEinw.	absolut	proEinw.
<b>4</b>	<b>Personalausgaben</b>						
40	Aufwendungen für ehrenamtl. Tätigkeit	57	0,01	61	0,01	67,00	0,01
41	Besoldung, Entgelte	4.286	0,40	3.934	0,37	3.776,00	0,35
42-43	Versorgung	682	0,06	645	0,06	565,00	0,05
44	Beiträge zur gesetzlichen Sozialversicherung						
444	Beschäftigte	728	0,07	651	0,06	626,00	0,06
45	Beihilfen, Unterstützungen u. dgl.	57	0,01	52	0,00	119,00	0,01
46	Personalnebenausgaben	23	0,00	23	0,00	21,00	0,00
	<b>Summe Hauptgruppe</b>	<b>5.834</b>	<b>0,54</b>	<b>5.368</b>	<b>0,50</b>	<b>5.177,00</b>	<b>0,48</b>
<b>5/6</b>	<b>Sächlicher Verwaltungs- und Betriebsaufwand</b>						
50-51	Unterhaltung d. Grundstücke u. baul. Anlagen u. sonst. unbeweglichen Vermögens	307	0,03	282	0,03	316,00	0,03
52	Geräte, Ausstattungs- und Ausrüstungsgegenstände, sonst. Gebrauchsgegenstände	146	0,01	112	0,01	160,00	0,01
53	Mieten und Pachten	157	0,01	171	0,02	169,00	0,02
54	Bewirtschaftung d. Grundstücke u. baul. Anlagen usw.	609	0,06	663	0,06	591,00	0,05
55	Haltung von Fahrzeugen	136	0,01	137	0,01	147,00	0,01
56	Besondere Aufwendungen für Beschäftigte	94	0,01	76	0,01	91,00	0,01
57-63	Weitere Verwaltungs- und Betriebsausgaben	1.162	0,11	1.096	0,10	1.117,00	0,10
64-66	Steuern, Geschäftsausg. u.a.	326	0,03	329	0,03	378,00	0,04
67	Erstattungen von Verwaltungs- und Betriebsaufwand						
671	An Land	1	0,00	1	0,00	0,00	0,00
672	An Gemeinden und Gemeindeverbände	15	0,00	16	0,00	20,00	0,00
675-677	Sonderrechnungen und private Unternehmen	29	0,00	28	0,00	21,00	0,00
679	Innere Verrechnungen	1.431	0,13	1.431	0,13	1.482,00	0,14
68	Kalkulatorische Kosten	366	0,03	393	0,04	363,00	0,03
	<b>Summe Hauptgruppe</b>	<b>4.785</b>	<b>0,44</b>	<b>4.739</b>	<b>0,44</b>	<b>4.861,00</b>	<b>0,45</b>
<b>7</b>	<b>Zuweisungen und Zuschüsse (nicht für Investitionen)</b>						
70	Zuschüsse für lfd. Zwecke an soziale oder ähnliche Einrichtungen	107	0,01	108	0,01	122,00	0,01
71	Zuweisungen u. Zuschüsse f. laufende Zwecke						
712	An Gemeinden und Gemeindeverbände	70	0,01	15	0,00	0,00	0,00
713	An Zweckverbände und dgl.	30	0,00	30	0,00	35,00	0,00
714	An sonst. öffentl. Bereich	0	0,00	0	0,00	0,00	0,00
715-716	An öffentl. wirtschaftliche u. private Unternehmen	535	0,05	336	0,03	492,00	0,05
717	An private Unternehmen	0	0,00	53	0,00	1,00	0,00
718	An übrige Bereiche	1.461	0,14	1.472	0,14	1.463,00	0,14
72	Schuldendiensthilfen						
	<b>Summe Hauptgruppe</b>	<b>2.205</b>	<b>0,20</b>	<b>2.015</b>	<b>0,19</b>	<b>2.116,00</b>	<b>0,20</b>

# Gruppierungsübersicht

## Ausgaben

Einwohner: 10.773

Beträge in tausend Euro

Grupp-Nr.	Bezeichnung	Ansatz 2016		Ansatz 2015		Rechnungserg. 2014	
		absolut	pro Einw.	absolut	pro Einw.	absolut	pro Einw.
<b>8</b>	<b>Sonstige Finanzausgaben</b>						
80	Zinsausgaben						
808	Übrige Bereiche	300	0,03	380	0,04	381,00	0,04
81	Steuerbeteiligungen						
810	Gewerbesteuerumlage	541	0,05	481	0,04	486,00	0,05
82	Allgemeine Zuweisungen						
83	Allgemeine Umlagen						
831	An Land Finanzausgleichsumlage	2.729	0,25	2.600	0,24	2.413,00	0,22
832	An Gemeinden und Gemeindeverbände	4.502	0,42	4.408	0,41	4.088,00	0,38
84	Weitere Finanzausgaben	1	0,00	1	0,00	-19,00	0,00
86	Zuführung zum VmH						
860	Allgemeine Zuführung	2.000	0,19	1.827	0,17	1.898,00	0,18
	<b>Summe Hauptgruppe</b>	<b>10.073</b>	<b>0,94</b>	<b>9.697</b>	<b>0,90</b>	<b>9.248,00</b>	<b>0,86</b>
	<b>Summe Ausgaben VwH</b>	<b>22.899</b>	<b>2,13</b>	<b>21.821</b>	<b>2,03</b>	<b>21.403,00</b>	<b>1,99</b>
<b>9</b>	<b>Ausgaben des VmH</b>						
90	Zuführungen zum VwH						
91	Zuführungen an Rücklagen						
910	Zuführung an allg. Rücklage	0	0,00	10	0,00	1,00	0,00
92	Gewährung von Darlehen						
93	Vermögenserwerb						
930	Erwerb von Beteiligungen, Kapitaleinlagen	200	0,02	0	0,00	701,00	0,07
932-933	Erwerb von Grundstücken, Leasing u. Leibrentenzahlungen	18	0,00	3	0,00	22,00	0,00
935-936	Erwerb von bewegl. Sachen des Anlagevermögens	298	0,03	143	0,01	287,00	0,03
94-96	Baumaßnahmen	3.842	0,36	4.160	0,39	1.516,00	0,14
97	Tilgung v. Krediten, Rückzahl. von inneren Darlehen						
9761	Ordentliche Tilgung an Sonstige öffentl. Sonderrechnungen	325	0,03	310	0,03	312,00	0,03
98	Zuweisungen und Zuschüsse für Investitionen						
9871	An private Unternehmen	20	0,00	20	0,00	52,00	0,00
99	Sonstige Ausgaben des VmH						
	<b>Summe Hauptgruppe</b>	<b>4.703</b>	<b>0,44</b>	<b>4.646</b>	<b>0,43</b>	<b>2.895,00</b>	<b>0,27</b>
	<b>Summe Ausgaben VmH</b>	<b>4.703</b>	<b>0,44</b>	<b>4.646</b>	<b>0,43</b>	<b>2.895,00</b>	<b>0,27</b>
	<b>Gesamtausgaben</b>	<b>27.602</b>	<b>2,56</b>	<b>26.467</b>	<b>2,46</b>	<b>24.299,00</b>	<b>2,26</b>





# Stellenplan für Beamte – Beschäftigte

für das Haushaltsjahr 2016

# Stellenplan für das Haushaltsjahr 2016 Teil A: Beamte

Laufbahngruppe und Amtsbezeichnung	Besoldungsgruppe	Zahl der Stellen darunter				Nachrichtlich		Vermerke, Erläuterungen (z. B. Aufwandsentschädigungen)
		Insgesamt	mit Zulage	Sonder- schlüssel	Leerstellen	Zahl der Stellen 2015	Zahl der tatsächlich besetzten Stellen am 30.06.2015	
1	2	3	4	6	7	8	9	10
Bürgermeister Beigeordnete	B3	1,00	1*			1,00	1,00	*erhält Dienstaufwand und Gemeindeanteil an Ratschreibergebühren
Höherer Dienst	A 14 A 13	0,50	0,5*			0,50	0,50	*1 davon Aufwandsentschädigung von € 61,00 monatlich 1 davon Teilzeit je 50 %, weitere 50 % Eigenbetriebe
Gehobener Dienst	A 13	3,00	3*			3,00	1,00	*3 davon Aufwandsentschädigung von € 61,00 monatlich
	A 12						2,00	
	A 11	4,00	1*			5,10	3,00	2 davon Teilzeit je 50 % 1 davon Teilzeit 0,60 , weitere 40 % Eigenbetriebe 1 davon Teilzeit 0,40 , weitere 60 % Eigenbetriebe *1 erhält Dienstaufwand an Ratschreibergebühren
	A 10 A 9						1,00	
Mittlerer Dienst	A 9	2,00	1*			2,00	2,00	*1 davon Amtszulage 1 davon Teilzeit 50% 1 davon Teilzeit 75% 1 davon Teilzeit 80%
	A 8 A 7 A 6	2,05				1,80	2,05	
<b>Insgesamt</b>		<b>12,55</b>				<b>13,40</b>	<b>12,55</b>	<b>(16 beschäftigte Beamte)</b>



# Stellenplan für das Haushaltsjahr 2016 Teil B: Beschäftigte

1	2	3					4			5			6			7			8		9		10
		Entgeltgruppe bzw. Sondertarif	insgesamt	mit Zulage	ausgesondert	Sonder-schlüssel	Leerstellen	Zahl der Stellen insgesamt	darunter	ausgesondert	Sonder-schlüssel	Leerstellen	Zahl der Stellen 2015	Nachrichtlich besetzten Stellen am 30.06.2015	Vermerke, Erläuterungen (z.B. Aufwandsentschädigung)								
	15		0,00									0,00											
	14		0,00									0,00											
	13		0,00									0,00											
	12		1,20									0,60											0,20 bei Bedarf; bisher 100 % Eigenbetriebe
	11		0,50									1,00											1,50 1VZ und 1 TZ
	S 10		1,00									1,00											1,00 1VZ
	10		1,00									1,00											1,00 1VZ
	S 9		0,00									0,00											
	9		9,17									8,51											9,41 3 VZ, 16 TZ
	S 08		0,00									0,00											
	8		8,52									6,61											8,52 6 VZ, 5 TZ
	S 07		2,30									3,00											2,00 2 VZ, 1 TZ
	7		0,00									0,00											
	S 06		10,40									10,44											10,78 6 VZ, 12 TZ
	6		15,71									15,17											13,44 9 VZ, 10 TZ
	S 05		0,00									0,00											
	5		16,21									17,35											16,21 13 VZ, 6 TZ
	S 04		0,90									0,65											0,75 1 TZ
	4		0,00									0,00											
	S 03		1,33									1,31											1,33 2 TZ
	3		2,00									2,00											2,00 2 VZ
	S 02		0,25									0,00											0,00 1 TZ
	2Ü		2,00									2,00											2,00 2 VZ
	2		9,72									10,56											10,18 2 VZ, 15 TZ
	1		7,50									6,91											7,01 3 VZ, 9 TZ
	Festgehalt		6,28									7,25											6,25 30 TZ
	<b>Insgesamt A+B</b>		<b>95,99</b>									<b>95,36</b>											<b>93,58 157 Beschäftigte 2016 ("Köpfe")</b>
	<b>Beamte und Beschäftigte insgesamt</b>		<b>108,54</b>									<b>108,76</b>											<b>106,13</b>
																							<b>Insgesamt 173 Beamte und Beschäftigte 2016 ("Köpfe")</b> - ohne Eigenbetriebe, Ehrenbeamte, Azubis, Praktikanten, befristete Aushilfen -



Teil C: -nachrichtlich- Aufteilung der Stellen auf die Teilhaushalte 2016

II. Beschäftigte

Abschnitt UAbschnitt	Gliederungs- plan	Beschäftigte																Erlö- terung										
		1	2	2.0	S 02	3	S 03	4	S 04	5	S 05	6	S 06	7	S 07	8	S 08		9	S 09	10	S 10	11	12	13	14	15	Fest- gehalt
	Entgeltgruppe																											
0000	Gemeindeorgane																											
0200	Hauptverwaltung																											
0300	Finanzverwaltung																											
0600	Einrichtungen für die gesamte Verwaltung	0,89	0,57																									
1100	Öffentliche Ordnung																											
2110	Stengarten-Grundschule Dorzdorf	0,53	1,06																									
2111	Grundschule Reichenbach u.R.		0,59																									
2112	Grundschule Winzingen		0,41																									
2130	Messelbergschule/ Gemeinschaftsschule		1,88	0,25																								
2300	Reichberg-Gymnasium	1,41	0,94																									
2910	Betreuungsangebote/Verlässliche Grundschulen					0,83																						
2920	Mensa Schulzentrum / GTS		0,49																									
3330	Musikschule																											
3500	Volkschule																											
3520	Stadtbücherei																											
4310	Soz. Einrichtungen, Seniorenanlage Friedensstraße	0,26																										
4600	Einrichtungen Jugendhilfe, Jugendarbeit, Schulsozialarbeit, Jugendtreff																											
4640	Kita Villa Kunterbunt	0,49				0,50																						
4641	Kita Schloss	0,50																										
5611	Lautertalhalle	1,26																										
5620	Turnhalle Messelbergsteige	0,51																										
5621	Rehgebirgshalle Reichenbach u.R.	0,26																										
6000	Stadtplanungs- und Hochbauamt																											
6130	Baurechtsamt		0,20																									
7500	Bestattungsweisen																											
7700	Hilfsbetriebe der Verwaltung - Bauhof	0,39	1,75	2,00		2																						
8400	Stadthalle	1,00	1,83																									
	<b>Insgesamt</b>	<b>7,50</b>	<b>9,72</b>	<b>2,00</b>	<b>0,25</b>	<b>2,00</b>	<b>1,33</b>	<b>0,00</b>	<b>0,90</b>	<b>16,21</b>	<b>0,00</b>	<b>15,71</b>	<b>10,40</b>	<b>0,00</b>	<b>2,30</b>	<b>8,52</b>	<b>0,00</b>	<b>9,17</b>	<b>1,00</b>	<b>1,00</b>	<b>0,50</b>	<b>1,20</b>	<b>0,00</b>	<b>0,00</b>	<b>0,00</b>	<b>0,00</b>	<b>6,28</b>	<b>95,99</b>



## Teil D: -nachrichtlich-Ehrenbeamte, Beschäftigte in der Probe- und Ausbildungszeit

### I. Ehrenbeamte

Bezeichnung	Stellenzahl 2016	Stellenzahl 2015	Beschäftigt am 30. Juni 2015	Erläuterung
Bürgermeister				
Ortsvorsteher	2	2	2	je 1 OV in den Stadtteilen
insgesamt	2	2	2	

### II. Beamte auf Widerruf, sonstige Nachwuchskräfte und informatorische Beschäftigte

Bezeichnung	Stellenzahl 2016	Stellenzahl 2015	Beschäftigt am 30. Juni 2015	Erläuterung
Referendare				
Inspektorenanwärter	2	2	0	
Assistentenanwärter	2	0	0	
Dienstanfänger				
Lehrlinge	3	3	2	1 davon finanziert d. Umschulung Arbeitsagentur
Praktikanten	1	1	1	
insgesamt	8	6	3	

Die Amtsbezeichnung für die Beamten/Beamtinnen werden wie folgt festgelegt:

**höherer/gehobener Dienst**

<b>Besoldungsgruppe</b>	<b>nichttechnischer Verwaltungsdienst</b>	<b>bautechnischer Verwaltungsdienst</b>
A 14	Stadtoberverwaltungsrat (-rätin)	
A 13 (höh. D.)	Stadtverwaltungsrat (-rätin)	
A 13 (geh. D.)	Stadtoberamtsrat (-rätin)	Stadtbauoberamtsrat (-rätin)
A 12	Stadtamtsrat (-rätin)	Stadtbauamtsrat (-rätin)
A 11	Stadtamtmann (-amtfrau)	Stadtbauamtsmann (amtfrau)
A 10	Stadtoberinspektor(in)	Stadtbauoberinspektor(in)
A 09	Stadtinspektor(in)	Stadtbauinspektor(in)

**mittlerer Dienst**

<b>Besoldungsgruppe</b>	<b>nichttechnischer Verwaltungsdienst</b>
A 9	Stadtamtsinspektor(in)
A 8	Stadthauptsekretär(in)
A 7	Stadtobersekretär(in)
A 6	Stadtsekretär(in)





# Mittelfristiges Investitionsprogramm

Für die Haushaltsjahre 2016 - 2019



## 0 Allgemeine Verwaltung

Bezeichnung UA / Maßnahme / Haushaltsstelle	Gesamt- bedarf	bisher bereitg.	Ansatz Vorjahr 2015	Ansatz in 2016	Ansätze in den Jahren			
					2017	2018	2019	spätere Jahre

### 0300 Finanzverwaltung, Kämmerei

#### I 03000003 Neues Kommunales Haushaltsrecht

935000	Einführung Neues Kommunales Haushaltsrecht	0	0	0	50.000	50.000	50.000	50.000	0
--------	--	---	---	---	--------	--------	--------	--------	---

<b>Summe Finanzierung</b>		0	0	0	0	0	0	0	0
<b>Summe Investition</b>		0	0	0	50.000	50.000	50.000	50.000	0
<b>Saldo I 03000003</b>		0	0	0	-50.000	-50.000	-50.000	-50.000	0

<b>0300</b>	<b>Summe Finanzierung</b>	0	0	0	0	0	0	0	0
	<b>Summe Investition</b>	0	0	0	50.000	50.000	50.000	50.000	0
	<b>Saldo UA 0300</b>	0	0	0	-50.000	-50.000	-50.000	-50.000	0

### 0600 Einrichtungen für die gesamte Verwaltung

#### I 06000001 Vermögenserwerb

935000	Erwerb von beweglichen Sachen	0	0	10.000	10.000	10.000	10.000	10.000	0
935500	EDV - Beschaffungen	0	0	20.000	7.500	5.000	5.000	5.000	0

<b>Summe Finanzierung</b>		0	0	0	0	0	0	0	0
<b>Summe Investition</b>		0	0	30.000	17.500	15.000	15.000	15.000	0
<b>Saldo I 06000001</b>		0	0	-30.000	-17.500	-15.000	-15.000	-15.000	0

<b>0600</b>	<b>Summe Finanzierung</b>	0	0	0	0	0	0	0	0
	<b>Summe Investition</b>	0	0	30.000	17.500	15.000	15.000	15.000	0
	<b>Saldo UA 0600</b>	0	0	-30.000	-17.500	-15.000	-15.000	-15.000	0

<b>Summe Finanzierung</b>		0	0	0	0	0	0	0	0
<b>Summe Investition</b>		0	0	30.000	67.500	65.000	65.000	65.000	0
<b>Saldo Einzelplan 0</b>		0	0	-30.000	-67.500	-65.000	-65.000	-65.000	0

## 1 Öffentliche Sicherheit und Ordnung

Bezeichnung UA / Maßnahme / Haushaltsstelle	Gesamt- bedarf	bisher bereitg.	Ansatz Vorjahr 2015	Ansatz in 2016	Ansätze in den Jahren			
					2017	2018	2019	spätere Jahre

### 1300 Feuerschutz, Feuerwehr

#### I 13000001 Feuerschutz

361000	Zuweisungen vom Land	0	0	0	0	8.000	0	105.000	0
935000	Erwerb von beweglichen Sachen	0	0	10.000	25.000	10.000	10.000	360.000	0

<b>Summe Finanzierung</b>		0	0	0	0	8.000	0	105.000	0
<b>Summe Investition</b>		0	0	10.000	25.000	10.000	10.000	360.000	0
<b>Saldo I 13000001</b>		0	0	-10.000	-25.000	-2.000	-10.000	-255.000	0

<b>1300</b>	<b>Summe Finanzierung</b>	0	0	0	0	8.000	0	105.000	0
	<b>Summe Investition</b>	0	0	10.000	25.000	10.000	10.000	360.000	0
	<b>Saldo UA 1300</b>	0	0	-10.000	-25.000	-2.000	-10.000	-255.000	0

<b>Summe Finanzierung</b>		0	0	0	0	8.000	0	105.000	0
<b>Summe Investition</b>		0	0	10.000	25.000	10.000	10.000	360.000	0

<b>Saldo Einzelplan 1</b>		0	0	-10.000	-25.000	-2.000	-10.000	-255.000	0
---------------------------	--	---	---	---------	---------	--------	---------	----------	---

## 2 Schulen

Bezeichnung UA / Maßnahme / Haushaltsstelle	Gesamt- bedarf	bisher bereitg.	Ansatz Vorjahr 2015	Ansatz in 2016	Ansätze in den Jahren			
					2017	2018	2019	spätere Jahre

### 2110 Steingarten-Grundschule Donzdorf

#### I 21100201 Steingarten-Grundschule

935000	Erwerb von beweglichen Sachen	0	0	4.000	4.000	4.000	4.000	4.000	0
940000	Hochbaumaßnahmen	0	0	0	85.000	100.000	100.000	0	0

<b>Summe Finanzierung</b>		0	0	0	0	0	0	0	0
<b>Summe Investition</b>		0	0	4.000	89.000	104.000	104.000	4.000	0
<b>Saldo I 21100201</b>		0	0	-4.000	-89.000	-104.000	-104.000	-4.000	0

#### I 21100203 Steingarten-Grundschule

935000	Erwerb von beweglichen Sachen	0	0	6.000	15.000	0	0	0	0
--------	-------------------------------	---	---	-------	--------	---	---	---	---

<b>Summe Finanzierung</b>		0	0	0	0	0	0	0	0
<b>Summe Investition</b>		0	0	6.000	15.000	0	0	0	0
<b>Saldo I 21100203</b>		0	0	-6.000	-15.000	0	0	0	0

<b>2110</b>	<b>Summe Finanzierung</b>	0	0	0	0	0	0	0	0
	<b>Summe Investition</b>	0	0	10.000	104.000	104.000	104.000	4.000	0
	<b>Saldo UA 2110</b>	0	0	-10.000	-104.000	-104.000	-104.000	-4.000	0

### 2111 Grundschule Reichenbach u.R.

#### I 21110202 Grundschule Reichenbach u.R.

935000	Erwerb von beweglichen Sachen	0	0	1.500	1.500	1.500	1.500	1.500	0
940000	Hochbaumaßnahmen	0	0	0	70.000	0	0	0	0

<b>Summe Finanzierung</b>		0	0	0	0	0	0	0	0
<b>Summe Investition</b>		0	0	1.500	71.500	1.500	1.500	1.500	0
<b>Saldo I 21110202</b>		0	0	-1.500	-71.500	-1.500	-1.500	-1.500	0

<b>2111</b>	<b>Summe Finanzierung</b>	0	0	0	0	0	0	0	0
	<b>Summe Investition</b>	0	0	1.500	71.500	1.500	1.500	1.500	0
	<b>Saldo UA 2111</b>	0	0	-1.500	-71.500	-1.500	-1.500	-1.500	0

### 2112 Grundschule Winzingen

#### I 21120203 Grundschule Winzingen

935000	Erwerb von beweglichen Sachen des Anlagevermögens	0	0	1.500	1.500	1.500	1.500	1.500	0
940000	Hochbaumaßnahmen	0	0	0	0	30.000	280.000	600.000	0

<b>Summe Finanzierung</b>		0	0	0	0	0	0	0	0
<b>Summe Investition</b>		0	0	1.500	1.500	31.500	281.500	601.500	0
<b>Saldo I 21120203</b>		0	0	-1.500	-1.500	-31.500	-281.500	-601.500	0

<b>2112</b>	<b>Summe Finanzierung</b>	0	0	0	0	0	0	0	0
	<b>Summe Investition</b>	0	0	1.500	1.500	31.500	281.500	601.500	0
	<b>Saldo UA 2112</b>	0	0	-1.500	-1.500	-31.500	-281.500	-601.500	0

## 2 Schulen

Bezeichnung UA / Maßnahme / Haushaltsstelle	Gesamt- bedarf	bisher bereitg.	Ansatz Vorjahr 2015	Ansatz in 2016	Ansätze in den Jahren			
					2017	2018	2019	spätere Jahre

### 2130 Messelbergschule/ Gemeinschaftsschule

#### I 21300001 Umbaumaßnahmen zur Einrichtung einer Gemeinschaftsschule

361000	Zuweisungen und Zuschüsse für Investitionen und Fördermaßnahmen -Land-	0	0	1.314.000	0	0	0	0	0
362000	Investitionskosten-Umlage Lauterstein	0	0	688.000	0	0	0	0	0
940100	Neubau Mensa	0	0	3.425.000	600.000	0	0	0	0
940300	Umbau Klassenräume	0	0	0	40.000	20.000	100.000	50.000	0
940400	Brandschutzmaßnahmen	0	0	0	100.000	100.000	100.000	0	0

<b>Summe Finanzierung</b>	0	0	2.002.000	0	0	0	0	0	0
<b>Summe Investition</b>	0	0	3.425.000	740.000	120.000	200.000	50.000	0	0
<b>Saldo I 21300001</b>	0	0	-1.423.000	-740.000	-120.000	-200.000	-50.000	0	0

#### I 21300213 Messelbergschule

935000	Erwerb von beweglichen Sachen des Anlagevermögens	0	0	10.000	10.000	10.000	10.000	10.000	0
--------	---	---	---	--------	--------	--------	--------	--------	---

<b>Summe Finanzierung</b>	0	0	0	0	0	0	0	0	0
<b>Summe Investition</b>	0	0	10.000	10.000	10.000	10.000	10.000	0	0
<b>Saldo I 21300213</b>	0	0	-10.000	-10.000	-10.000	-10.000	-10.000	0	0

<b>2130</b>	<b>Summe Finanzierung</b>	0	0	2.002.000	0	0	0	0	0
	<b>Summe Investition</b>	0	0	3.435.000	750.000	130.000	210.000	60.000	0
	<b>Saldo UA 2130</b>	0	0	-1.433.000	-750.000	-130.000	-210.000	-60.000	0

### 2300 Rechberg-Gymnasium Donzdorf

#### I 23000231 Rechberg-Gymnasium

935000	Erwerb von beweglichen Sachen des Anlagevermögens	0	0	21.000	21.000	21.000	21.000	21.000	0
940400	Brandschutzmaßnahmen	0	0	0	20.000	50.000	100.000	0	0
950000	Hochbaumaßnahmen	0	0	60.000	17.000	60.000	0	0	0

<b>Summe Finanzierung</b>	0	0	0	0	0	0	0	0	0
<b>Summe Investition</b>	0	0	81.000	58.000	131.000	121.000	21.000	0	0
<b>Saldo I 23000231</b>	0	0	-81.000	-58.000	-131.000	-121.000	-21.000	0	0

<b>2300</b>	<b>Summe Finanzierung</b>	0	0	0	0	0	0	0	0
	<b>Summe Investition</b>	0	0	81.000	58.000	131.000	121.000	21.000	0
	<b>Saldo UA 2300</b>	0	0	-81.000	-58.000	-131.000	-121.000	-21.000	0

<b>Summe Finanzierung</b>	0	0	2.002.000	0	0	0	0	0	0
<b>Summe Investition</b>	0	0	3.529.000	985.000	398.000	718.000	688.000	0	0

<b>Saldo Einzelplan 2</b>	0	0	-1.527.000	-985.000	-398.000	-718.000	-688.000	0	0
---------------------------	---	---	------------	----------	----------	----------	----------	---	---

### 3 Wissenschaft, Forschung, Kulturpflege

Bezeichnung UA / Maßnahme / Haushaltsstelle	Gesamt- bedarf	bisher bereitg.	Ansatz Vorjahr 2015	Ansatz in 2016	Ansätze in den Jahren			
					2017	2018	2019	spätere Jahre

#### 3330 Musikschule Donzdorf

##### I 33300001 Musikschule Donzdorf

935000	Erwerb von beweglichen Sachen des Anlagevermögens	0	0	3.000	2.000	2.000	2.000	2.000	0
--------	---	---	---	-------	-------	-------	-------	-------	---

Summe Finanzierung	0	0	0	0	0	0	0	0	0
Summe Investition	0	0	3.000	2.000	2.000	2.000	2.000	2.000	0
Saldo I 33300001	0	0	-3.000	-2.000	-2.000	-2.000	-2.000	-2.000	0

3330	Summe Finanzierung	0	0	0	0	0	0	0	0
	Summe Investition	0	0	3.000	2.000	2.000	2.000	2.000	0
	Saldo UA 3330	0	0	-3.000	-2.000	-2.000	-2.000	-2.000	0

#### 3520 Stadtbücherei Donzdorf

##### I 35200001 Stadtbücherei

935500	EDV - Beschaffungen	0	0	6.000	0	0	0	0	0
--------	---------------------	---	---	-------	---	---	---	---	---

Summe Finanzierung	0	0	0	0	0	0	0	0	0
Summe Investition	0	0	6.000	0	0	0	0	0	0
Saldo I 35200001	0	0	-6.000	0	0	0	0	0	0

3520	Summe Finanzierung	0	0	0	0	0	0	0	0
	Summe Investition	0	0	6.000	0	0	0	0	0
	Saldo UA 3520	0	0	-6.000	0	0	0	0	0

Summe Finanzierung	0	0	0	0	0	0	0	0	0
Summe Investition	0	0	9.000	2.000	2.000	2.000	2.000	2.000	0
<b>Saldo Einzelplan 3</b>	0	0	-9.000	-2.000	-2.000	-2.000	-2.000	-2.000	0

#### 4 Soziale Sicherung

Bezeichnung UA / Maßnahme / Haushaltsstelle	Gesamt- bedarf	bisher bereitg.	Ansatz Vorjahr 2015	Ansatz in 2016	Ansätze in den Jahren			
					2017	2018	2019	spätere Jahre

#### 4640 Tageseinrichtungen für Kinder - Villa Kunterbunt

##### I 46400001 Kita Villa Kunterbunt

935000	Erwerb von beweglichen Sachen des Anlagevermögens	0	0	2.500	2.500	2.500	2.500	2.500	0
<b>Summe Finanzierung</b>		0	0	0	0	0	0	0	0
<b>Summe Investition</b>		0	0	2.500	2.500	2.500	2.500	2.500	0
<b>Saldo I 46400001</b>		0	0	-2.500	-2.500	-2.500	-2.500	-2.500	0

<b>4640</b>	<b>Summe Finanzierung</b>	0	0	0	0	0	0	0	0
	<b>Summe Investition</b>	0	0	2.500	2.500	2.500	2.500	2.500	0
	<b>Saldo UA 4640</b>	0	0	-2.500	-2.500	-2.500	-2.500	-2.500	0

#### 4641 Tageseinrichtungen für Kinder - Schlosskindergarten

##### I 46410001 Tageseinrichtungen für Kinder Schlosskindergarten

935000	Erwerb von beweglichen Sachen des Anlagenvermögens	0	0	1.500	1.500	1.500	1.500	1.500	0
<b>Summe Finanzierung</b>		0	0	0	0	0	0	0	0
<b>Summe Investition</b>		0	0	1.500	1.500	1.500	1.500	1.500	0
<b>Saldo I 46410001</b>		0	0	-1.500	-1.500	-1.500	-1.500	-1.500	0

<b>4641</b>	<b>Summe Finanzierung</b>	0	0	0	0	0	0	0	0
	<b>Summe Investition</b>	0	0	1.500	1.500	1.500	1.500	1.500	0
	<b>Saldo UA 4641</b>	0	0	-1.500	-1.500	-1.500	-1.500	-1.500	0

<b>Summe Finanzierung</b>		0	0	0	0	0	0	0	0
<b>Summe Investition</b>		0	0	4.000	4.000	4.000	4.000	4.000	0
<b>Saldo Einzelplan 4</b>		0	0	-4.000	-4.000	-4.000	-4.000	-4.000	0



## 5 Gesundheit, Sport, Erholung

Bezeichnung UA / Maßnahme / Haushaltsstelle	Gesamt- bedarf	bisher bereitg.	Ansatz Vorjahr 2015	Ansatz in 2016	Ansätze in den Jahren			
					2017	2018	2019	spätere Jahre

### 5500 Förderung des Sports

#### I 55000001 Vereinsförderung

987000	Zuweisungen und Zuschüsse	0	0	20.000	20.000	20.000	20.000	20.000	0
--------	---------------------------	---	---	--------	--------	--------	--------	--------	---

Summe Finanzierung	0	0	0	0	0	0	0	0	0
Summe Investition	0	0	20.000	20.000	20.000	20.000	20.000	20.000	0
Saldo I 55000001	0	0	-20.000	-20.000	-20.000	-20.000	-20.000	-20.000	0

5500	Summe Finanzierung	0	0	0	0	0	0	0	0
	Summe Investition	0	0	20.000	20.000	20.000	20.000	20.000	0
	Saldo UA 5500	0	0	-20.000	-20.000	-20.000	-20.000	-20.000	0

### 5610 Sportgelände an der Lauter, Sportplätze

#### I 56100001 Sportplätze

361000	Beihilfe Land	0	0	0	0	40.000	0	0	0
935000	Erwerb von beweglichen Sachen	0	0	0	40.000	120.000	0	0	0

Summe Finanzierung	0	0	0	0	40.000	0	0	0	0
Summe Investition	0	0	0	40.000	120.000	0	0	0	0
Saldo I 56100001	0	0	0	-40.000	-80.000	0	0	0	0

5610	Summe Finanzierung	0	0	0	0	40.000	0	0	0
	Summe Investition	0	0	0	40.000	120.000	0	0	0
	Saldo UA 5610	0	0	0	-40.000	-80.000	0	0	0

### 5611 Lautertalhalle

#### I 56110001 Lautertalhalle

940000	Hochbaumaßnahmen	0	0	0	85.000	20.000	0	0	0
--------	------------------	---	---	---	--------	--------	---	---	---

Summe Finanzierung	0	0	0	0	0	0	0	0	0
Summe Investition	0	0	0	85.000	20.000	0	0	0	0
Saldo I 56110001	0	0	0	-85.000	-20.000	0	0	0	0

5611	Summe Finanzierung	0	0	0	0	0	0	0	0
	Summe Investition	0	0	0	85.000	20.000	0	0	0
	Saldo UA 5611	0	0	0	-85.000	-20.000	0	0	0

### 5620 Turnhalle Messelbergsteige

#### I 56200001 Schulturnhalle

940000	Hochbaumaßnahmen	0	0	0	30.000	60.000	30.000	0	0
--------	------------------	---	---	---	--------	--------	--------	---	---

Summe Finanzierung	0	0	0	0	0	0	0	0	0
Summe Investition	0	0	0	30.000	60.000	30.000	0	0	0
Saldo I 56200001	0	0	0	-30.000	-60.000	-30.000	0	0	0



## 5 Gesundheit, Sport, Erholung

Bezeichnung UA / Maßnahme / Haushaltsstelle	Gesamt- bedarf	bisher bereitg.	Ansatz Vorjahr 2015	Ansatz in 2016	Ansätze in den Jahren			
					2017	2018	2019	spätere Jahre

5620	Summe Finanzierung	0	0	0	0	0	0	0	0
	Summe Investition	0	0	0	30.000	60.000	30.000	0	0
	Saldo UA 5620	0	0	0	-30.000	-60.000	-30.000	0	0

### 5621 Rehgebirgshalle Reichenbach

#### I 56210002 Rehgebirgshalle

935000	Erwerb von beweglichen Sachen des Anlagevermögens	0	0	0	5.000	0	0	0	0
940000	Hochbaumaßnahmen	0	0	0	10.000	50.000	40.000	0	0

Summe Finanzierung	0	0	0	0	0	0	0	0	0
Summe Investition	0	0	0	15.000	50.000	40.000	0	0	0
Saldo I 56210002	0	0	0	-15.000	-50.000	-40.000	0	0	0

5621	Summe Finanzierung	0	0	0	0	0	0	0	0
	Summe Investition	0	0	0	15.000	50.000	40.000	0	0
	Saldo UA 5621	0	0	0	-15.000	-50.000	-40.000	0	0

### 5800 Park- und Gartenanlagen Städt. Grünanlagen

#### I 58000001 Erwerb beweglicher Sachen

935000	Erwerb von beweglichen Sachen des Anlagevermögens	0	0	0	37.000	0	0	0	0
--------	---	---	---	---	--------	---	---	---	---

Summe Finanzierung	0	0	0	0	0	0	0	0	0
Summe Investition	0	0	0	37.000	0	0	0	0	0
Saldo I 58000001	0	0	0	-37.000	0	0	0	0	0

5800	Summe Finanzierung	0	0	0	0	0	0	0	0
	Summe Investition	0	0	0	37.000	0	0	0	0
	Saldo UA 5800	0	0	0	-37.000	0	0	0	0

### 5810 Öffentliche Kinderspielplätze

#### I 58100001 Kinderspielplätze Donzdorf

935000	Erwerb von beweglichen Sachen des Anlagevermögens	0	0	3.000	7.000	3.000	3.000	3.000	0
--------	---	---	---	-------	-------	-------	-------	-------	---

Summe Finanzierung	0	0	0	0	0	0	0	0	0
Summe Investition	0	0	3.000	7.000	3.000	3.000	3.000	0	0
Saldo I 58100001	0	0	-3.000	-7.000	-3.000	-3.000	-3.000	0	0

5810	Summe Finanzierung	0	0	0	0	0	0	0	0
	Summe Investition	0	0	3.000	7.000	3.000	3.000	3.000	0
	Saldo UA 5810	0	0	-3.000	-7.000	-3.000	-3.000	-3.000	0

## 5 Gesundheit, Sport, Erholung

Bezeichnung UA / Maßnahme / Haushaltsstelle	Gesamt- bedarf	bisher bereitg.	Ansatz Vorjahr 2015	Ansatz in 2016	Ansätze in den Jahren			
					2017	2018	2019	spätere Jahre

Summe Finanzierung	0	0	0	0	40.000	0	0	0
Summe Investition	0	0	23.000	234.000	273.000	93.000	23.000	0
<b>Saldo Einzelplan 5</b>	0	0	-23.000	-234.000	-233.000	-93.000	-23.000	0

## 6 Bau- und Wohnungswesen, Verkehr

Bezeichnung UA / Maßnahme / Haushaltsstelle	Gesamt- bedarf	bisher bereitg.	Ansatz Vorjahr 2015	Ansatz in 2016	Ansätze in den Jahren			
					2017	2018	2019	spätere Jahre

### 6000 Stadtplanungs- und Hochbauamt

#### I 6000001 Erwerb beweglicher Sachen

935000	Erwerb von beweglichen Sachen des Anlagevermögens	0	0	0	10.000	0	0	0	0
--------	---	---	---	---	--------	---	---	---	---

<b>Summe Finanzierung</b>		0	0	0	0	0	0	0	0
<b>Summe Investition</b>		0	0	0	10.000	0	0	0	0
<b>Saldo I 6000001</b>		0	0	0	-10.000	0	0	0	0

<b>6000</b>	<b>Summe Finanzierung</b>	0	0	0	0	0	0	0	0
	<b>Summe Investition</b>	0	0	0	10.000	0	0	0	0
	<b>Saldo UA 6000</b>	0	0	0	-10.000	0	0	0	0

### 6150 Sanierungsgebiete

#### I 6150001 Entwicklungsmaßnahmen

950100	Erschließung Baugebiet Winzingen	0	0	0	101.000	0	28.000	0	0
--------	----------------------------------	---	---	---	---------	---	--------	---	---

<b>Summe Finanzierung</b>		0	0	0	0	0	0	0	0
<b>Summe Investition</b>		0	0	0	101.000	0	28.000	0	0
<b>Saldo I 6150001</b>		0	0	0	-101.000	0	-28.000	0	0

#### I 6150002 Dorfentwicklung Winzingen

940000	Ortsbudget	0	0	50.000	50.000	50.000	50.000	50.000	0
940100	Sanierungsmaßnahme Dorfmitte Winzingen	0	0	10.000	22.500	0	0	0	0

<b>Summe Finanzierung</b>		0	0	0	0	0	0	0	0
<b>Summe Investition</b>		0	0	60.000	72.500	50.000	50.000	50.000	0
<b>Saldo I 6150002</b>		0	0	-60.000	-72.500	-50.000	-50.000	-50.000	0

#### I 6150003 Dorfentwicklung Reichenbach

940000	Ortsbudget	0	0	50.000	50.000	50.000	50.000	50.000	0
940100	Sanierungsmaßnahme Dorfmitte Reichenbach	0	0	10.000	22.500	0	0	0	0

<b>Summe Finanzierung</b>		0	0	0	0	0	0	0	0
<b>Summe Investition</b>		0	0	60.000	72.500	50.000	50.000	50.000	0
<b>Saldo I 6150003</b>		0	0	-60.000	-72.500	-50.000	-50.000	-50.000	0

#### I 6150007 Sanierungsgebiet Hauptstr. / Ortsmitte

361000	Zuweisungen und Zuschüsse für Investitionen und Fördermaßnahmen -Land-	0	0	60.000	150.000	150.000	150.000	150.000	0
940000	Sanierungsmaßnahmen	0	0	100.000	250.000	250.000	250.000	250.000	0

## 6 Bau- und Wohnungswesen, Verkehr

Bezeichnung UA / Maßnahme / Haushaltsstelle	Gesamt- bedarf	bisher bereitg.	Ansatz Vorjahr 2015	Ansatz in 2016	Ansätze in den Jahren			
					2017	2018	2019	spätere Jahre

Summe Finanzierung	0	0	60.000	150.000	150.000	150.000	150.000	0
Summe Investition	0	0	100.000	250.000	250.000	250.000	250.000	0
Saldo I 61500007	0	0	-40.000	-100.000	-100.000	-100.000	-100.000	0

6150	Summe Finanzierung	0	0	60.000	150.000	150.000	150.000	150.000	0
	Summe Investition	0	0	220.000	496.000	350.000	378.000	350.000	0
	Saldo UA 6150	0	0	-160.000	-346.000	-200.000	-228.000	-200.000	0

### 6300 Gemeindestraßen

#### I 63000001 Breitbandausbau

360000	Zuschuss der Ortsbudgets Reichenbach und Winzingen	0	0	75.000	75.000	0	0	0	0
361000	Zuschuss Land	0	0	100.000	84.000	0	0	0	0
361100	Straßenbau	0	0	25.000	0	100.000	108.000	0	0
950505	Breitbandausbau	0	0	300.000	180.000	0	0	0	0

Summe Finanzierung	0	0	200.000	159.000	100.000	108.000	0	0
Summe Investition	0	0	300.000	180.000	0	0	0	0
Saldo I 63000001	0	0	-100.000	-21.000	100.000	108.000	0	0

#### I 63000002 Straßenbau

932000	Erwerb von Grundstücken	0	0	3.000	18.000	0	0	0	0
--------	-------------------------	---	---	-------	--------	---	---	---	---

Summe Finanzierung	0	0	0	0	0	0	0	0
Summe Investition	0	0	3.000	18.000	0	0	0	0
Saldo I 63000002	0	0	-3.000	-18.000	0	0	0	0

#### I 63000004 Straßenbauprogramm

350000	Zuschüsse Flurbereinigung	0	0	0	125.000	0	0	0	0
950275	Generalsanierungsmaßnahmen	0	0	20.000	15.000	30.000	0	0	0
950295	Maßnahmen Flurbereinigung	0	0	50.000	250.000	200.000	215.000	0	0
950305	Brückensanierungen	0	0	10.000	160.000	0	0	0	0

Summe Finanzierung	0	0	0	125.000	0	0	0	0
Summe Investition	0	0	80.000	425.000	230.000	215.000	0	0
Saldo I 63000004	0	0	-80.000	-300.000	-230.000	-215.000	0	0

6300	Summe Finanzierung	0	0	200.000	284.000	100.000	108.000	0	0
	Summe Investition	0	0	383.000	623.000	230.000	215.000	0	0
	Saldo UA 6300	0	0	-183.000	-339.000	-130.000	-107.000	0	0

## 6 Bau- und Wohnungswesen, Verkehr

Bezeichnung UA / Maßnahme / Haushaltsstelle	Gesamt- bedarf	bisher bereitg.	Ansatz Vorjahr 2015	Ansatz in 2016	Ansätze in den Jahren			
					2017	2018	2019	spätere Jahre

### 6900 Wasserläufe, Wasserbau

#### I 69000001 Öffentliche Gewässer

361000	Beihilfe Land	0	0	30.000	1.224.000	0	0	0	0
957000	Wasserbau	0	0	50.000	1.294.000	40.000	0	0	0
957001	Hochwasserschutz	0	0	10.000	140.000	0	0	0	0

<b>Summe Finanzierung</b>		0	0	30.000	1.224.000	0	0	0	0
<b>Summe Investition</b>		0	0	60.000	1.434.000	40.000	0	0	0
<b>Saldo I 69000001</b>		0	0	-30.000	-210.000	-40.000	0	0	0

<b>6900</b>	<b>Summe Finanzierung</b>	0	0	30.000	1.224.000	0	0	0	0
	<b>Summe Investition</b>	0	0	60.000	1.434.000	40.000	0	0	0
	<b>Saldo UA 6900</b>	0	0	-30.000	-210.000	-40.000	0	0	0

	<b>Summe Finanzierung</b>	0	0	290.000	1.658.000	250.000	258.000	150.000	0
	<b>Summe Investition</b>	0	0	663.000	2.563.000	620.000	593.000	350.000	0
	<b>Saldo Einzelplan 6</b>	0	0	-373.000	-905.000	-370.000	-335.000	-200.000	0

## 7 Öffentliche Einrichtungen, Wirtschaftsförderung

Bezeichnung UA / Maßnahme / Haushaltsstelle	Gesamt- bedarf	bisher bereitg.	Ansatz Vorjahr 2015	Ansatz in 2016	Ansätze in den Jahren			
					2017	2018	2019	spätere Jahre

### 7500 Bestattungswesen

#### I 75000001 Friedhof Donzdorf

935000	Gerätebeschaffung	0	0	5.000	0	0	0	0	0
936000	Leasingzahlungen Bagger Friedhof	0	0	18.000	18.000	0	0	0	0
950000	Baumaßnahmen	0	0	0	10.000	70.000	0	0	0

<b>Summe Finanzierung</b>	0	0	0	0	0	0	0	0	0
<b>Summe Investition</b>	0	0	23.000	28.000	70.000	0	0	0	0
<b>Saldo I 75000001</b>	0	0	-23.000	-28.000	-70.000	0	0	0	0

<b>7500</b>	<b>Summe Finanzierung</b>	0	0	0	0	0	0	0	0
	<b>Summe Investition</b>	0	0	23.000	28.000	70.000	0	0	0
	<b>Saldo UA 7500</b>	0	0	-23.000	-28.000	-70.000	0	0	0

### 7700 Hilfsbetriebe der Verwaltung - Bauhof

#### I 77000001 Bauhof

935000	Erwerb von beweglichen Sachen des Anlagevermögens	0	0	20.000	30.000	30.000	30.000	30.000	0
--------	--	---	---	--------	--------	--------	--------	--------	---

<b>Summe Finanzierung</b>	0	0	0	0	0	0	0	0	0
<b>Summe Investition</b>	0	0	20.000	30.000	30.000	30.000	30.000	30.000	0
<b>Saldo I 77000001</b>	0	0	-20.000	-30.000	-30.000	-30.000	-30.000	-30.000	0

<b>7700</b>	<b>Summe Finanzierung</b>	0	0	0	0	0	0	0	0
	<b>Summe Investition</b>	0	0	20.000	30.000	30.000	30.000	30.000	0
	<b>Saldo UA 7700</b>	0	0	-20.000	-30.000	-30.000	-30.000	-30.000	0

<b>Summe Finanzierung</b>	0	0	0	0	0	0	0	0	0
<b>Summe Investition</b>	0	0	43.000	58.000	100.000	30.000	30.000	0	0

<b>Saldo Einzelplan 7</b>	0	0	-43.000	-58.000	-100.000	-30.000	-30.000	0	0
---------------------------	---	---	---------	---------	----------	---------	---------	---	---



## 8 Wirtschaftliche Unternehmen, allg. Grund- u. Sondervermögen

Bezeichnung UA / Maßnahme / Haushaltsstelle	Gesamt- bedarf	bisher bereitg.	Ansatz Vorjahr 2015	Ansatz in 2016	Ansätze in den Jahren			
					2017	2018	2019	spätere Jahre

### 8810 Städtische Wohngebäude und Schlossgut

#### I 88100001 Wohngebäude

340000	Grundstückserlöse	0	0	460.000	0	0	0	0	0
361000	Landesbeihilfe	0	0	0	154.000	0	0	0	0
940000	Hochbaumaßnahmen	0	0	5.000	10.000	10.000	0	0	0
940020	Sanierungsmaßnahmen	0	0	10.000	215.000	0	0	0	0
940040	Austausch Fenster	0	0	0	15.000	15.000	15.000	15.000	0

<b>Summe Finanzierung</b>	0	0	460.000	154.000	0	0	0	0	0
<b>Summe Investition</b>	0	0	15.000	240.000	25.000	15.000	15.000	0	0
<b>Saldo I 88100001</b>	0	0	445.000	-86.000	-25.000	-15.000	-15.000	0	0

<b>8810</b>	<b>Summe Finanzierung</b>	0	0	460.000	154.000	0	0	0	0
	<b>Summe Investition</b>	0	0	15.000	240.000	25.000	15.000	15.000	0
	<b>Saldo UA 8810</b>	0	0	445.000	-86.000	-25.000	-15.000	-15.000	0

### 8830 Sonstiges Grundvermögen

#### I 88300004 städtische Grundstücke

340000	Einnahmen aus Veräußerungen von Grundstücken	0	0	0	824.000	116.000	100.000	100.000	0
--------	---	---	---	---	---------	---------	---------	---------	---

<b>Summe Finanzierung</b>	0	0	0	824.000	116.000	100.000	100.000	0	0
<b>Summe Investition</b>	0	0	0	0	0	0	0	0	0
<b>Saldo I 88300004</b>	0	0	0	824.000	116.000	100.000	100.000	0	0

<b>8830</b>	<b>Summe Finanzierung</b>	0	0	0	824.000	116.000	100.000	100.000	0
	<b>Summe Investition</b>	0	0	0	0	0	0	0	0
	<b>Saldo UA 8830</b>	0	0	0	824.000	116.000	100.000	100.000	0

<b>Summe Finanzierung</b>	0	0	460.000	978.000	116.000	100.000	100.000	0	0
<b>Summe Investition</b>	0	0	15.000	240.000	25.000	15.000	15.000	0	0

<b>Saldo Einzelplan 8</b>	0	0	445.000	738.000	91.000	85.000	85.000	0	0
---------------------------	---	---	---------	---------	--------	--------	--------	---	---



## 9 Allgemeine Finanzwirtschaft

Bezeichnung UA / Maßnahme / Haushaltsstelle	Gesamt- bedarf	bisher bereitg.	Ansatz Vorjahr 2015	Ansatz in 2016	Ansätze in den Jahren			
					2017	2018	2019	spätere Jahre

### 9100 Sonstige allgemeine Finanzwirtschaft

#### I 91000910 Sonstige allgemeine Finanzwirtschaft

300000	Allgemeine Zuführung vom Verwaltungshaushalt	0	0	1.827.000	2.000.500	1.661.000	1.665.000	1.665.000	0
379000	Innere Darlehen	0	0	67.000	67.000	67.000	67.000	67.000	0
910000	Zuführung zur allgemeinen Rücklage	0	0	10.000	0	120.000	35.000	125.000	0
930000	Kapitalzuführung Eigenbetrieb Stadtwerke	0	0	0	200.000	200.000	200.000	100.000	0
976100	Tilgung	0	0	310.000	325.000	325.000	325.000	325.000	0

<b>Summe Finanzierung</b>	0	0	1.894.000	2.067.500	1.728.000	1.732.000	1.732.000	0
<b>Summe Investition</b>	0	0	320.000	525.000	645.000	560.000	550.000	0
<b>Saldo I 91000910</b>	0	0	1.574.000	1.542.500	1.083.000	1.172.000	1.182.000	0

<b>9100</b>	<b>Summe Finanzierung</b>	0	0	1.894.000	2.067.500	1.728.000	1.732.000	1.732.000	0
	<b>Summe Investition</b>	0	0	320.000	525.000	645.000	560.000	550.000	0
	<b>Saldo UA 9100</b>	0	0	1.574.000	1.542.500	1.083.000	1.172.000	1.182.000	0

<b>Summe Finanzierung</b>	0	0	1.894.000	2.067.500	1.728.000	1.732.000	1.732.000	0
<b>Summe Investition</b>	0	0	320.000	525.000	645.000	560.000	550.000	0

<b>Saldo Einzelplan 9</b>	0	0	1.574.000	1.542.500	1.083.000	1.172.000	1.182.000	0
---------------------------	---	---	-----------	-----------	-----------	-----------	-----------	---

#### Gesamtsumme aller Einzelpläne

<b>Gesamtsumme Finanzierung</b>	0	0	4.646.000	4.703.500	2.142.000	2.090.000	2.087.000	0
<b>Gesamtsumme Investition</b>	0	0	4.646.000	4.703.500	2.142.000	2.090.000	2.087.000	0
<b>Saldo aller Einzelpläne</b>	0	0	0	0	0	0	0	0



# Finanzplan nach Arten

für das Haushaltsjahr 2016

# Finanzplan nach Arten

## Einnahmen

Beträge in tausend Euro

Grupp-Nr.	Einnahme- bzw. Ausgabeart	Finanzplanungsjahre				
		2015	2016	2017	2018	2019
<b>Einnahmen des Verwaltungshaushalts</b>						
<b>Steuern, allgemeine Zuweisungen und Umlagen</b>						
000, 001	Grundsteuern A und B	1.601	1.627	1.620	1.620	1.630
003	Gewerbesteuer	2.650	3.020	2.900	2.900	2.900
010	Gemeindeanteil an der Einkommensteuer	5.658	5.800	5.990	6.220	6.451
012	Gemeindeanteil an der Umsatzsteuer	358	360	367	365	366
02	Andere Steuern	413	495	460	460	460
<b>00 - 02</b>	<b>Steuern zusammen</b>	<b>10.680</b>	<b>11.302</b>	<b>11.337</b>	<b>11.565</b>	<b>11.807</b>
03	Steuerähnliche Einnahmen	0	0	0	0	0
041	Schlüsselzuweisungen	5.170	5.368	5.423	5.636	5.851
05, 06	Sonstige allgemeine Zuweisungen	0	0	0	0	0
07	Allgemeine Umlagen	0	0	0	0	0
091	Ausgleichsleistungen nach dem Familienleistungsausgleich	450	461	460	460	460
<b>0</b>	<b>Steuern, allg. Zuweisungen und Umlagen zusammen (Hauptgruppe 0)</b>	<b>16.300</b>	<b>17.131</b>	<b>17.220</b>	<b>17.661</b>	<b>18.118</b>
<b>Einnahmen aus Verwaltung und Betrieb</b>						
10, 11, 12	Gebühren und ähnliche Entgelte, zweckgebundene Abgaben	969	981	990	990	990
13, 14, 15	Einnahmen aus Verkauf, Mieten, Pachten, sonstige Verwaltungs- und Betriebseinn.	453	487	480	480	485
16	Erstattungen					
160 - 162	Vom Bund, Land, von Gemeinden, Gemeindeverbänden, Zweckverbänden und dergleichen	122	117	120	120	120
164 - 168	Von übrigen Bereichen	237	237	235	235	235
169	Innere Verrechnungen	1.124	1.123	1.130	1.135	1.140
17	Zuweisungen und Zuschüsse für laufende Zwecke					
171	Vom Land	1.648	1.882	1.900	1.950	1.980
170, 172-178	Von übrigen Bereichen	43	43	40	40	40
<b>1</b>	<b>Einnahmen aus Verwaltung und Betrieb zusammen (Hauptgruppe 1)</b>	<b>4.595</b>	<b>4.870</b>	<b>4.895</b>	<b>4.950</b>	<b>4.990</b>
20 - 26	Sonstige Finanzeinnahmen (ohne 27,28)	533	532	530	530	530
27	Kalkulatorische Einnahmen	393	366	360	365	370
280	Zuführungen vom Vermögenshaushalt	0	0	0	0	0
281	Entnahmen aus Sonderrücklagen	0	0	0	0	0
<b>0 - 2</b>	<b>Einnahmen des Verwaltungshaushalts zusammen (Hauptgruppen 0-2)</b>	<b>21.821</b>	<b>22.899</b>	<b>23.005</b>	<b>23.506</b>	<b>24.008</b>

# Finanzplan nach Arten

## Einnahmen

Beträge in tausend Euro

Grupp-Nr.	Einnahme- bzw. Ausgabeart	Finanzplanungsjahre				
		2015	2016	2017	2018	2019
<b>Einnahmen des Vermögenshaushalts</b>						
<b>Zuführung vom Verwaltungshaushalt</b>						
300	Allg. Zuführung vom Verwaltungshaushalt	1.827	2.001	1.661	1.665	1.665
301	Zuführung zur Sonderrücklage	0	0	0	0	0
310	Entnahmen aus allg. Rücklage	0	0	0	0	0
311	Entnahmen aus Sonderrücklagen	0	0	0	0	0
32, 33, 34	Rückflüsse von Darlehen u.v. Kapitaleinlagen, Einnahmen a. d. Veräußerung v. Beteiligungen u. v. Sachen des Anlagevermögens	460	824	116	100	100
35	Beiträge und ähnliche Entgelte	0	125	0	0	0
36	Zuweisungen u. Zuschüsse f. Investitionen und Investitionsförderungsmaßnahmen					
360, 361	vom Bund, Land	1.604	1.687	298	258	255
362, 363	von Gemeinden, Gemeindeverbänden, Zweckverbänden und dgl.	688	0	0	0	0
364-367	von anderen Bereichen	0	0	0	0	0
368	Rückzahlung Dritter aus geleisteten Zuweisungen und Zuschüssen (soweit bekannt)	0	0	0	0	0
37	Einnahmen aus Krediten und inneren Darlehen					
370	vom Bund	0	0	0	0	0
371	vom Land	0	0	0	0	0
372, 373	von Gemeinden, Gemeindeverbänden, Zweckverbänden und dgl.	0	0	0	0	0
374, 377	vom sonstigen öffentl. Bereich und Kreditmarkt (ohne Umschuldung)	0	0	0	0	0
378	vom Kreditmarkt für Umschuldung (soweit bekannt)	0	0	0	0	0
379	Innere Darlehen	67	67	67	67	67
<b>3</b>	<b>Einnahmen des Vermögenshaushalts zusammen (Hauptgruppe 3, ohne Gruppe 39)</b>	<b>4.646</b>	<b>4.704</b>	<b>2.142</b>	<b>2.090</b>	<b>2.087</b>
<b>0 - 3</b>	<b>Summe der Einnahmen (Hauptgruppen 0-3, ohne Gruppe 39)</b>	<b>26.467</b>	<b>27.603</b>	<b>25.147</b>	<b>25.596</b>	<b>26.095</b>

# Finanzplan nach Arten

## Ausgaben

Beträge in tausend Euro

Grupp-Nr.	Einnahme- bzw. Ausgabeart	Finanzplanungsjahre				
		2015	2016	2017	2018	2019
<b>Ausgaben des Verwaltungshaushalts</b>						
40 - 47	Personalausgaben (Hauptgruppe 4)	5.368	5.835	6.025	6.205	6.391
<b>Sächlicher Verwaltungs- und Betriebsaufwand</b>						
50 - 678	Sächlicher Verwaltungs- und Betriebsaufwand (ohne 679 und 68)	2.915	2.988	3.000	3.100	3.200
679	Innere Verrechnungen	1.432	1.432	1.440	1.450	1.460
68	Kalkulatorische Kosten	393	366	360	365	370
5 / 6	Sächlicher Verwaltungs- und Betriebsaufwand zusammen (Hauptgr. 5 / 6)	4.740	4.785	4.800	4.915	5.030
<b>Zuweisungen und Zuschüsse (nicht für Invest.)</b>						
70	Zuschüsse für laufende Zwecke an gemeinnützige, mildtätige, kirchliche oder ähnliche Einrichtungen	108	107	110	112	113
71	Zuweisungen und sonstige Zuschüsse für laufende Zwecke					
710, 711	an Bund und Land	0	0	0	0	0
712, 713	an Gemeinden, Gemeindeverbände Zweckverbände	46	101	50	50	50
715	an öffentliche, wirtschaftliche Unternehmen und dgl.	328	528	550	550	550
714, 716-719	an übrige Bereiche	1.535	1.470	1.500	1.500	1.500
72	Schuldendiensthilfen	0	0	0	0	0
73 - 79	Soziale Leistungen	0	0	0	0	0
7	Zuweisungen und Zuschüsse zusammen (Hauptgruppe 7)	2.016	2.205	2.210	2.212	2.213
<b>Sonstige Finanzausgaben</b>						
80	Zinsausgaben	380	300	300	300	300
81	Gewerbest., -umlage, sonst. Steuerbeteil.	481	541	508	508	508
82, 83	Allgemeine Zuweisungen und Umlagen	7.008	7.231	7.500	7.700	7.900
84	Sonstige Finanzausgaben (ohne 85, 86).	1	1	1	1	1
85	Deckungsreserve	0	0	0	0	0
86	Zuführung zum Vermögenshaushalt					
860	zum Vermögenshaushalt	1.827	2.001	1.661	1.665	1.665
861	zur Sonderrücklage	0	0	0	0	0
88	Globale Minderausgabe	0	0	0	0	0
8	Sonstige Finanzausgaben zusammen (Hauptgruppe 8)	9.697	10.074	9.970	10.174	10.374
<b>4 - 8</b>	<b>Ausgaben des Verwaltungshaushalts zusammen (Hauptgruppe 4 - 8)</b>	<b>21.821</b>	<b>22.899</b>	<b>23.005</b>	<b>23.506</b>	<b>24.008</b>

# Finanzplan nach Arten

## Ausgaben

Beträge in tausend Euro

Grupp-Nr.	Einnahme- bzw. Ausgabeart	Finanzplanungsjahre				
		2015	2016	2017	2018	2019
<b>Ausgaben des Vermögenshaushalts</b>						
900	Allg. Zuführung zum Verwaltungshaushalt	0	0	0	0	0
901	Entnahmen aus Sonderrücklagen	0	0	0	0	0
910	Zuführungen an Rücklagen	10	0	120	35	125
911	Zuführung an Sonderrücklagen	0	0	0	0	0
92	Gewährung von Darlehen	0	0	0	0	0
93	Vermögenserwerb					
930	Erwerb von Beteiligungen, Kapitaleinlagen	0	200	200	200	100
932, 933	Erwerb und Leasing von Grundstücken	3	18	0	0	0
935, 936	Erwerb und Leasing von beweglichen Sachen des Anlagevermögens	143	299	272	152	502
94, 95, 96	Baumaßnahmen	4.160	3.842	1.205	1.358	1.015
97	Tilgung von Krediten, Rückzahlung von inneren Darlehen					
970	an Bund	0	0	0	0	0
971	an Land	0	0	0	0	0
972, 973	an Gemeinden, Gemeindeverbände, Zweckverbände und dgl.	0	0	0	0	0
974, 977	an sonstigen Bereich und Kreditmarkt (ohne Umschuldung)	310	325	325	325	325
978	an Kreditmarkt für Umschuldung (soweit bekannt)	0	0	0	0	0
979	Innere Darlehen	0	0	0	0	0
98	Zuweisungen und Zuschüsse für Investitionen					
980 - 984	an Bund, Land, Gemeinden, Gemeindeverbände, Zweckverbände und dgl., sonstigen, öffentlichen Bereich	0	0	0	0	0
985 - 987	an übrigen Bereich	20	20	20	20	20
988	Rückzahlung zuviel erhaltener Zuweisungen und Zuschüsse (soweit bekannt)	0	0	0	0	0
990, 991	Kreditbeschaffungskosten, Ablösung von Dauerlasten	0	0	0	0	0
992	Deckung von Fehlbeträgen	0	0	0	0	0
<b>9</b>	<b>Ausgaben des Vermögenshaushalts zusammen (Hauptgruppe 9, ohne Untergruppe 995)</b>	<b>4.646</b>	<b>4.704</b>	<b>2.142</b>	<b>2.090</b>	<b>2.087</b>
<b>4 - 9</b>	<b>Summe der Ausgaben (Hauptgruppe 4-9, ohne Untergruppe 995)</b>	<b>26.467</b>	<b>27.603</b>	<b>25.147</b>	<b>25.596</b>	<b>26.095</b>







# Finanzplan nach Arten mit Summen

für das Haushaltsjahr 2016

# Finanzplan nach Arten mit Summen (Investitionsarten)

Beträge in Tausend Euro

Grupp-Nr.	Investitionsarten	zu decken in den Jahren						spät. Jahre
		2015	2016	2017	2018	2019	2015-2019	
<b>92</b>	<b>Gewährung von Darlehen</b>							
<b>930</b>	<b>Erwerb von Beteiligungen, Kapitaleinlagen</b>							
	2   91000910 9100 930000	0	200	200	200	100	700	0
91	Sonstige allgemeine Finanzwirtschaft	0	200	200	200	100	700	0
	<b>Summe Gruppe : 930</b>	<b>0</b>	<b>200</b>	<b>200</b>	<b>200</b>	<b>100</b>	<b>700</b>	<b>0</b>
<b>932</b>	<b>Erwerb von Grundstücken</b>							
	2   63000002 6300 932000	3	18	0	0	0	21	0
63	Gemeindestraßen	3	18	0	0	0	21	0
	<b>Summe Gruppe : 932</b>	<b>3</b>	<b>18</b>	<b>0</b>	<b>0</b>	<b>0</b>	<b>21</b>	<b>0</b>
<b>933</b>	<b>Leasing beim Grundstückserwerb</b>							
<b>935</b>	<b>Erwerb von bewegl. Sachen des Anlagevermögens</b>							
	2   03000003 0300 935000	0	50	50	50	50	200	0
03	Finanzverwaltung	0	50	50	50	50	200	0
	2   06000001 0600 935000	10	10	10	10	10	50	0
	2   06000001 0600 935500	20	8	5	5	5	43	0
06	Einrichtungen für die gesamte Verwaltung	30	18	15	15	15	93	0
	2   13000001 1300 935000	10	25	10	10	360	415	0
13	Feuerschutz	10	25	10	10	360	415	0
	2   21100201 2110 935000	4	4	4	4	4	20	0
	2   21100203 2110 935000	6	15	0	0	0	21	0
	2   21110202 2111 935000	2	2	2	2	2	8	0
	2   21120203 2112 935000	2	2	2	2	2	8	0
	2   21300213 2130 935000	10	10	10	10	10	50	0
21	Grund- und Hauptschulen sowie Grundschulförderklassen	23	32	17	17	17	106	0
	2   23000231 2300 935000	21	21	21	21	21	105	0
23	Gymnasien, Kollegs (ohne berufliche Gymnasien)	21	21	21	21	21	105	0
	2   33300001 3330 935000	3	2	2	2	2	11	0
33	Theater und Musikpflege	3	2	2	2	2	11	0
	2   35200001 3520 935500	6	0	0	0	0	6	0
35	Volksbildung	6	0	0	0	0	6	0

# Finanzplan nach Arten mit Summen (Investitionsarten)

Beträge in Tausend Euro

Grupp-Nr.	Investitionsarten	zu decken in den Jahren						
		2015	2016	2017	2018	2019	2015-2019	spät. Jahre
	2   46400001 4640 935000	3	3	3	3	3	13	0
	2   46410001 4641 935000	2	2	2	2	2	8	0
46	Einrichtungen der Jugendhilfe	4	4	4	4	4	20	0
	2   56100001 5610 935000	0	40	120	0	0	160	0
	2   56210002 5621 935000	0	5	0	0	0	5	0
56	Eigene Sportstätten	0	45	120	0	0	165	0
	2   58000001 5800 935000	0	37	0	0	0	37	0
	2   58100001 5810 935000	3	7	3	3	3	19	0
58	Park- und Gartenanlagen	3	44	3	3	3	56	0
	2   60000001 6000 935000	0	10	0	0	0	10	0
60	Bauverwaltung	0	10	0	0	0	10	0
	2   75000001 7500 935000	5	0	0	0	0	5	0
75	Bestattungswesen	5	0	0	0	0	5	0
	2   77000001 7700 935000	20	30	30	30	30	140	0
77	Hilfsbetriebe der Verwaltung	20	30	30	30	30	140	0
	<b>Summe Gruppe : 935</b>	<b>125</b>	<b>281</b>	<b>272</b>	<b>152</b>	<b>502</b>	<b>1.332</b>	<b>0</b>
<b>936</b>	<b>Leasing beim Erwerb von bewegl. Sachen</b>							
	2   75000001 7500 936000	18	18	0	0	0	36	0
75	Bestattungswesen	18	18	0	0	0	36	0
	<b>Summe Gruppe : 936</b>	<b>18</b>	<b>18</b>	<b>0</b>	<b>0</b>	<b>0</b>	<b>36</b>	<b>0</b>
<b>94</b>	<b>Baumassnahmen</b>							
	2   21100201 2110 940000	0	85	100	100	0	285	0
	2   21110202 2111 940000	0	70	0	0	0	70	0
	2   21120203 2112 940000	0	0	30	280	600	910	0
	2   21300001 2130 940100	3.425	600	0	0	0	4.025	0
	2   21300001 2130 940300	0	40	20	100	50	210	0
	2   21300001 2130 940400	0	100	100	100	0	300	0
21	Grund- und Hauptschulen sowie Grundschulförderklassen	3.425	895	250	580	650	5.800	0
	2   23000231 2300 940400	0	20	50	100	0	170	0
23	Gymnasien, Kollegs (ohne berufliche Gymnasien)	0	20	50	100	0	170	0
	2   56110001 5611 940000	0	85	20	0	0	105	0
	2   56200001 5620 940000	0	30	60	30	0	120	0

**Finanzplan nach Arten mit Summen  
(Investitionsarten)**

Beträge in Tausend Euro

Grupp-Nr.	Investitionsarten	zu decken in den Jahren						
		2015	2016	2017	2018	2019	2015-2019	spät. Jahre
	2   56210002 5621 940000	0	10	50	40	0	100	0
56	Eigene Sportstätten	0	125	130	70	0	325	0
	2   61500002 6150 940000	50	50	50	50	50	250	0
	2   61500002 6150 940100	10	23	0	0	0	33	0
	2   61500003 6150 940000	50	50	50	50	50	250	0
	2   61500003 6150 940100	10	23	0	0	0	33	0
	2   61500007 6150 940000	100	250	250	250	250	1.100	0
61	Städteplanung, Vermessung, Bauordnung	220	395	350	350	350	1.665	0
	2   88100001 8810 940000	5	10	10	0	0	25	0
	2   88100001 8810 940020	10	215	0	0	0	225	0
	2   88100001 8810 940040	0	15	15	15	15	60	0
88	Allgemeines Grundvermögen	15	240	25	15	15	310	0
<b>Summe Gruppe : 94</b>		<b>3.660</b>	<b>1.675</b>	<b>805</b>	<b>1.115</b>	<b>1.015</b>	<b>8.270</b>	<b>0</b>
<b>95</b>	<b>Baumassnahmen</b>							
	2   23000231 2300 950000	60	17	60	0	0	137	0
23	Gymnasien, Kollegs (ohne berufliche Gymnasien)	60	17	60	0	0	137	0
	2   61500001 6150 950100	0	101	0	28	0	129	0
61	Städteplanung, Vermessung, Bauordnung	0	101	0	28	0	129	0
	2   63000001 6300 950505	300	180	0	0	0	480	0
	2   63000004 6300 950275	20	15	30	0	0	65	0
	2   63000004 6300 950295	50	250	200	215	0	715	0
	2   63000004 6300 950305	10	160	0	0	0	170	0
63	Gemeindestraßen	380	605	230	215	0	1.430	0
	2   69000001 6900 957000	50	1.294	40	0	0	1.384	0
	2   69000001 6900 957001	10	140	0	0	0	150	0
69	Wasserläufe, Wasserbau	60	1.434	40	0	0	1.534	0
	2   75000001 7500 950000	0	10	70	0	0	80	0
75	Bestattungswesen	0	10	70	0	0	80	0
<b>Summe Gruppe : 95</b>		<b>500</b>	<b>2.167</b>	<b>400</b>	<b>243</b>	<b>0</b>	<b>3.310</b>	<b>0</b>
<b>96</b>	<b>Baumassnahmen</b>							

**Finanzplan nach Arten mit Summen  
(Investitionsarten)**

Beträge in Tausend Euro

Grupp-Nr.	Investitionsarten	zu decken in den Jahren						
		2015	2016	2017	2018	2019	2015-2019	spät. Jahre
98	Zuweisungen und Zuschüsse für Investitionen							
	2   55000001 5500 987000	20	20	20	20	20	100	0
	55 Förderung des Sports	20	20	20	20	20	100	0
	Summe Gruppe : 98	20	20	20	20	20	100	0
	<b>(Sach-) Investitionen insgesamt</b>	<b>4.326</b>	<b>4.379</b>	<b>1.697</b>	<b>1.730</b>	<b>1.637</b>	<b>13.769</b>	<b>0</b>





# Finanzplan nach Bereichen

für das Haushaltsjahr 2016



# Finanzplan nach Bereichen

## Ausgaben

Beträge in Tausend EUR

Glieder.	Aufgabenbereiche	Finanzplanungszeitraum				
		Ansatz 2015	Ansatz 2016	Ansatz 2017	Ansatz 2018	Ansatz 2019
1	2	3	4	5	6	7
00 - 08	ALLGEMEINE VERWALTUNG	30	68	65	65	65
10 - 15	ÖFFENTLICHE SICHERHEIT UND ORDNUNG	10	25	10	10	360
	SCHULEN	0	0	0	0	0
21	Grund- und Hauptschulen sowie Grundschulförderklassen	3.448	927	267	597	667
22	Realschulen	0	0	0	0	0
23	Gymnasien (ohne berufliche Gymnasien)	81	58	131	121	21
24/25	Berufliche Schulen (einschl. berufl. Gymnasien)	0	0	0	0	0
24	Berufsschulen, Berufl. Gymnasien, Berufsfachschulen	0	0	0	0	0
27	Sonderschulen/Förderschulen und Sonderschulkindergärten	0	0	0	0	0
20, 28, 29	Sonstiges	0	0	0	0	0
<b>2</b>	<b>Einzelplan 2 zusammen</b>	<b>3.529</b>	<b>985</b>	<b>398</b>	<b>718</b>	<b>688</b>
	WISSENSCHAFT, FORSCHUNG, KULTURPFLEGE	0	0	0	0	0
35	Volksbildung	6	0	0	0	0
30-34, 36, 37	Übriges	3	2	2	2	2
<b>3</b>	<b>Einzelplan 3 zusammen</b>	<b>9</b>	<b>2</b>	<b>2</b>	<b>2</b>	<b>2</b>
	SOZIALE SICHERUNG	0	0	0	0	0
43, 46	Soziale Einrichtungen, Einrichtungen der Jugendhilfe	4	4	4	4	4
40-42,44, 45,47-49	Übriges	0	0	0	0	0
<b>4</b>	<b>Einzelplan 4 zusammen</b>	<b>4</b>	<b>4</b>	<b>4</b>	<b>4</b>	<b>4</b>
	GESUNDHEIT, SPORT, ERHOLUNG	0	0	0	0	0
51	Krankenhäuser	0	0	0	0	0
50, 54	Sonstige Einrichtungen des Gesundheitswesens	0	0	0	0	0
55, 56, 57	Sport, Badeanstalten	20	190	270	90	20
58, 59	Übriges	3	44	3	3	3
<b>5</b>	<b>Einzelplan 5 zusammen</b>	<b>23</b>	<b>234</b>	<b>273</b>	<b>93</b>	<b>23</b>
	BAU- UND WOHNUNGSWESEN, VERKEHR	0	0	0	0	0
61	Städteplanung, Vermessung, Bauordnung	220	496	350	378	350
63	Gemeindestraßen	383	623	230	215	0
65	Kreisstraßen	0	0	0	0	0
66	Bundes- und Landesstraßen	0	0	0	0	0
60,62, 67-69	Übriges	60	1.444	40	0	0
<b>6</b>	<b>Einzelplan 6 zusammen</b>	<b>663</b>	<b>2.563</b>	<b>620</b>	<b>593</b>	<b>350</b>
	ÖFFENTLICHE EINRICHTUNGEN, WIRTSCHAFTSFÖRDERUNG	0	0	0	0	0

## Finanzplan nach Bereichen

### Ausgaben

Beträge in Tausend EUR

Glieder.	Aufgabenbereiche	Finanzplanungszeitraum				
		Ansatz 2015	Ansatz 2016	Ansatz 2017	Ansatz 2018	Ansatz 2019
1	2	3	4	5	6	7
70	Abwasserbeseitigung	0	0	0	0	0
72	Abfallbeseitigung	0	0	0	0	0
73 - 79	Übriges	43	58	100	30	30
<b>7</b>	<b>Einzelplan 7 zusammen</b>	<b>43</b>	<b>58</b>	<b>100</b>	<b>30</b>	<b>30</b>
	WIRTSCHAFTLICHE UNTERNEHMEN, ALLGEMEINES GRUND- UND SONDERVERMÖGEN	0	0	0	0	0
80-87	Wirtschaftliche Unternehmen	0	0	0	0	0
88, 89	Allgemeines Grund- und Sondervermögen (soweit nicht anderen Aufgabenbereichen zuzuordnen)	15	240	25	15	15
<b>8</b>	<b>Einzelplan 8 zusammen</b>	<b>15</b>	<b>240</b>	<b>25</b>	<b>15</b>	<b>15</b>
	Unbedeutende, noch nicht zuordnungsfähige Investitionen und Investitionsförderungs- maßnahmen	0	0	0	0	0
<b>0 - 8</b>	<b>Investitionen u. Inv.-förderungsmaßn. insgesamt</b>	<b>4.326</b>	<b>4.179</b>	<b>1.497</b>	<b>1.530</b>	<b>1.537</b>





# Finanzplanung

für den Planungszeitraum 2016-2019

# FINANZPLANUNG

1.000 €

Ausgaben

Verrechnungsstelle

**2.0300.935000. 210300.0.003**

## Finanzverwaltung

Einführung Neues Kommunales Haushaltsrecht  
NKHR  
- Finanzwesen Software etc.

	2015	2016	2017	2018	2019
	0		50	50	50
		50			
	0	50	50	50	50

Einnahmen  
(spezielle Deckungsmittel)

Grundstückserlöse	340				
Beiträge	350				
Beihilfe Land	361				
Beihilfe Landkreis	362				

# FINANZPLANUNG

1.000 €

Ausgaben

Verrechnungsstelle

2.0600.935000. 210600.0.001

Einrichtungen für die gesamte Verwaltung

Erwerb von beweglichen Sachen

	2015	2016	2017	2018	2019
	10		10	10	10
		10			
	10	10	10	10	10

Einnahmen  
(spezielle Deckungsmittel)

Grundstückserlöse	340				
Beiträge	350				
Beihilfe Land	361				
Beihilfe Landkreis	362				

# FINANZPLANUNG

1.000 €

Ausgaben

Verrechnungsstelle

**2.0600.935500. 210600.0.001**

**Einrichtungen für die gesamte Verwaltung**

EDV-Ausstattung, Ersatzbeschaffungen PC

	2015	2016	2017	2018	2019
	20		5	5	5
		7,5			
	20	7,5	5	5	5

Einnahmen  
(spezielle Deckungsmittel)

Grundstückserlöse	340				
Beiträge	350				
Beihilfe Land	361				
Beihilfe Landkreis	362				



# FINANZPLANUNG

1.000 €

Ausgaben

Verrechnungsstelle

**2.1300.935000. 2I1300.0.001**

## Feuerwehr

Erwerb von beweglichen Sachen

Feuerwehr-Budget

2019 Neubeschaffung TLF Donzdorf

2015	2016	2017	2018	2019
10		10	10	360
	25			
10	25	10	10	360

Einnahmen  
(spezielle Deckungsmittel)

Grundstückserlöse	340				
Beiträge	350				
Beihilfe Land	361 000		8		105
Beihilfe Landkreis	362				

# FINANZPLANUNG

1.000 €

Ausgaben

Verrechnungsstelle

2.2110.935000. 2|2110.0.201

Steingartenschule

Budget

2015	2016	2017	2018	2019
4		4	4	4
	4			
4	4	4	4	4

Einnahmen  
(spezielle Deckungsmittel)

Grundstückserlöse	340				
Beiträge	350				
Beihilfe Land	361				
Beihilfe Landkreis	362				

# FINANZPLANUNG

1.000 €

Ausgaben

Verrechnungsstelle

**2.2110.935000. 2I2110.0.203**

**Steingartenschule**

- Beschaffung Möbel

2015	2016	2017	2018	2019
6		0	0	0
	15			
6	15	0	0	0

Einnahmen  
(spezielle Deckungsmittel)

Grundstückserlöse	340				
Beiträge	350				
Beihilfe Land	361				
Beihilfe Landkreis	362				

# FINANZPLANUNG

1.000 €

Ausgaben

Verrechnungsstelle

**2.2110.940000. 2I2110.0.201**

**Steingartenschule**

Umbaumaßnahmen Ganztagesbetreuung und  
Brandschutzmaßnahmen

2015	2016	2017	2018	2019
0		100	100	0
	85			
0	85	100	100	0

Einnahmen  
(spezielle Deckungsmittel)

Grundstückserlöse	340				
Beiträge	350				
Beihilfe Land	361				
Beihilfe Landkreis	362				

# FINANZPLANUNG

1.000 €

Ausgaben

Verrechnungsstelle

2.2111.935000. 2|2111.0.202

Grundschule Reichenbach

Budget

2015	2016	2017	2018	2019
1,5		1,5	1,5	1,5
	1,5			
1,5	1,5	1,5	1,5	1,5

Einnahmen  
(spezielle Deckungsmittel)

Grundstückserlöse	340				
Beiträge	350				
Beihilfe Land	361				
Beihilfe Landkreis	362				

# FINANZPLANUNG

1.000 €

Ausgaben

Verrechnungsstelle

**2.2111.940000. 2I2111.0.202**

**Grundschule Reichenbach**

Baumaßnahme im Zuge des Brandschutzes

Planung Zukunftskonzept Schule Reichenbach

2015	2016	2017	2018	2019
0,0		0	0	0
	70			
0	70	0	0	0

Einnahmen  
(spezielle Deckungsmittel)

Grundstückserlöse	340				
Beiträge	350				
Beihilfe Land	361				
Beihilfe Landkreis	362				

# FINANZPLANUNG

1.000 €

Ausgaben

Verrechnungsstelle

**2.2112.935000. 212112.0.203**

**Grundschule Winzingen**

Budget

2015	2016	2017	2018	2019
1,5		1,5	1,5	1,5
	1,5			
1,5	1,5	1,5	1,5	1,5

Einnahmen  
(spezielle Deckungsmittel)

Grundstückserlöse	340				
Beiträge	350				
Beihilfe Land	361				
Beihilfe Landkreis	362				



# FINANZPLANUNG

1.000 €

Ausgaben

Verrechnungsstelle

**2.2112.940000. 2I2112.0.203**

**Grundschule Winzingen**

2017 Planungsrate

2018 ff Neubau Schulhaus

2015	2016	2017	2018	2019
0		30	280	600
	0			
0	0	30	280	600

Einnahmen  
(spezielle Deckungsmittel)

Grundstückserlöse	340				
Beiträge	350				
Beihilfe Land	361				
Beihilfe Landkreis	362				

# FINANZPLANUNG

1.000 €

Ausgaben

Verrechnungsstelle

2.2130.935000. 2I2130.0.213

Messelbergschule

Budget

	2015	2016	2017	2018	2019
	10		10	10	10
		10			
	10	10	10	10	10

Einnahmen  
(spezielle Deckungsmittel)

Grundstückserlöse	340				
Beiträge	350				
Beihilfe Land	361				
Beihilfe Landkreis	362				

# FINANZPLANUNG

1.000 €

Ausgaben

Verrechnungsstelle

**2.2130.940100. 2|2130.0.001**

**Messelbergschule**

Neu- und Umbau der Messelbergschule  
mit Neubau einer Mensa

	2015	2016	2017	2018	2019
	3.425		0	0	0
		600			
	3.425	600	0	0	0

Einnahmen  
(spezielle Deckungsmittel)

Grundstückserlöse	340				
Beiträge	350				
Schulbauförderung und Ausgleichstock	361	1.314			
Investitionskosten- beteiligung Lauterstein	362	688			

# FINANZPLANUNG

1.000 €

Ausgaben

Verrechnungsstelle

**2.2130.940300. 212130.0.001**

**Messelbergschule**

2016 Umbau Klassenräume

2017 Abbruch Pavillon

2018 ff. Betonsanierungen

2015	2016	2017	2018	2019
0		20	100	50
	40			
0	40	20	100	50

Einnahmen  
(spezielle Deckungsmittel)

Grundstückserlöse	340				
Beiträge	350				
Beihilfe Land	361				
Beihilfe Landkreis	362				

# FINANZPLANUNG

1.000 €

Ausgaben

Verrechnungsstelle

**2.2130.940400. 212130.0.001**

**Messelbergschule**

Brandschutzmaßnahmen

2015	2016	2017	2018	2019
0		100	100	0
	100			
0	100	100	100	0

Einnahmen  
(spezielle Deckungsmittel)

Grundstückserlöse	340				
Beiträge	350				
Beihilfe Land	361				
Beihilfe Landkreis	362				

# FINANZPLANUNG

1.000 €

Ausgaben

Verrechnungsstelle

2.2300.935000. 2|2300.0.231

Rechberg-Gymnasium

Budget

2015	2016	2017	2018	2019
21		21	21	21
	21			
21	21	21	21	21

Einnahmen  
(spezielle Deckungsmittel)

Grundstückserlöse	340				
Beiträge	350				
Beihilfe Land	361				
Beihilfe Landkreis	362				

# FINANZPLANUNG

1.000 €

Ausgaben

Verrechnungsstelle

**2.2300.940400. 212300.0.231**

Rechberg-Gymnasium

Brandschutzmaßnahmen

2015	2016	2017	2018	2019
0		50	100	0
	20			
0	20	50	100	0

Einnahmen  
(spezielle Deckungsmittel)

Grundstückserlöse	340				
Beiträge	350				
Beihilfe Land	361				
Beihilfe Landkreis	362				



# FINANZPLANUNG

1.000 €

Ausgaben

Verrechnungsstelle

2.2300.950000. 212300.0.231

## Rechberg-Gymnasium

Erneuerung Biologieräume und weitere Klassenräume

2015	2016	2017	2018	2019
60		60	0	0
	17			
60	17	60	0	0

Einnahmen  
(spezielle Deckungsmittel)

Grundstückserlöse	340				
Beiträge	350				
Beihilfe Land	361				
Beihilfe Landkreis	362				

# FINANZPLANUNG

1.000 €

Ausgaben

Verrechnungsstelle

2.3330.935000. 213330.0.001

Musikschule

Anschaffung Instrumente

2015	2016	2017	2018	2019
3		2	2	2
	2			
3	2	2	2	2

Einnahmen  
(spezielle Deckungsmittel)

Grundstückserlöse	340				
Beiträge	350				
Beihilfe Land	361				
Beihilfe Landkreis	362				

# FINANZPLANUNG

1.000 €

Ausgaben

Verrechnungsstelle

**2.4640.935000. 214640.0.001**

**Tageseinrichtungen für Kinder - Villa Kunterbunt**

Diverse Beschaffungen

	2015	2016	2017	2018	2019
	2,5		2,5	2,5	2,5
		2,5			
	2,5	2,5	2,5	2,5	2,5

Einnahmen  
(spezielle Deckungsmittel)

Grundstückserlöse	340				
Beiträge	350				
Beihilfe Land	361				
Beihilfe Landkreis	362				

# FINANZPLANUNG

1.000 €

Ausgaben

Verrechnungsstelle

**2.4641.935000. 214641.0.001**

**Tageseinrichtungen für Kinder -  
Schlosskindergarten**

Diverse Beschaffungen

2015	2016	2017	2018	2019
1,5		1,5	1,5	1,5
	1,5			
1,5	1,5	1,5	1,5	1,5

Einnahmen  
(spezielle Deckungsmittel)

Grundstückserlöse	340				
Beiträge	350				
Beihilfe Land	361				
Beihilfe Landkreis	362				

# FINANZPLANUNG

1.000 €

Ausgaben

Verrechnungsstelle

**2.5500.987000. 215500.0.001**

**Vereinsförderung**

Investitionsförderung für Donzdorfer Vereine

2015	2016	2017	2018	2019
20		20	20	20
	20			
20	20	20	20	20

Einnahmen  
(spezielle Deckungsmittel)

Grundstückserlöse	340				
Beiträge	350				
Beihilfe Land	361				
Beihilfe Landkreis	362				

# FINANZPLANUNG

1.000 €

Ausgaben

Verrechnungsstelle

**2.5610.935000. 215610.0.001**

## Sportgelände, Sportplätze

2016 ff. Ersatzbeschaffung ISEKI  
2017 Erneuerung Laufbahnbelag

2015	2016	2017	2018	2019
0		120	0	0
	40			
0	40	120	0	0

Einnahmen  
(spezielle Deckungsmittel)

Grundstückserlöse	340				
Beiträge	350				
Beihilfe Land	361		40		
Beihilfe Landkreis	362				

# FINANZPLANUNG

1.000 €

Ausgaben

Verrechnungsstelle

**2.5611.940000. 215611.0.001**

**Lautertalhalle**

2016 Neue ELA - Anlage und neue Notausgangstüren

2017 Erneuerung Palisaden Vorplatz

2015	2016	2017	2018	2019
0		20	0	0
	85			
0	85	20	0	0

Einnahmen  
(spezielle Deckungsmittel)

Grundstückserlöse	340				
Beiträge	350				
Beihilfe Land	361				
Beihilfe Landkreis	362				



# FINANZPLANUNG

1.000 €

Ausgaben

Verrechnungsstelle

**2.5620.940000. 215610.0.001**

## Schulturnhalle

2016 Brandschutzmaßnahmen

2017 Dachkonstruktion zur Behebung stat. Probleme

2018 Brandschutzmaßnahmen

2015	2016	2017	2018	2019
0		60	30	0
	30			
0	30	60	30	0

Einnahmen  
(spezielle Deckungsmittel)

Grundstückserlöse	340				
Beiträge	350				
Beihilfe Land	361				
Beihilfe Landkreis	362				

# FINANZPLANUNG

1.000 €

Ausgaben

Verrechnungsstelle

**2.5621.935000. 215621.0.002**

Rehgebirgshalle

Ersatzbeschaffung Reinigungsmaschine

2015	2016	2017	2018	2019
0		0	0	0
	5			
0	5	0	0	0

Einnahmen  
(spezielle Deckungsmittel)

Grundstückserlöse	340				
Beiträge	350				
Beihilfe Land	361				
Beihilfe Landkreis	362				

# FINANZPLANUNG

1.000 €

Ausgaben

Verrechnungsstelle

**2.5621.940000. 215621.0.002**

## Rehgebirgshalle

2016 ff Teilsanierung Waschräume und WC Anlage

2017 Neuer Schaltschrank

2018 Neue Warmwasserbereitung

2015	2016	2017	2018	2019
0		50	40	0
	10			
0	10	50	40	0

Einnahmen  
(spezielle Deckungsmittel)

Grundstückserlöse	340				
Beiträge	350				
Beihilfe Land	361				
Beihilfe Landkreis	362				

# FINANZPLANUNG

1.000 €

Ausgaben

Verrechnungsstelle

**2.5800.935000. 215800.0.001**

## Park und Gartenanlagen

Beschaffung Rasenmäher Schlosspark

2015	2016	2017	2018	2019
0		0	0	0
	37			
0	37	0	0	0

Einnahmen  
(spezielle Deckungsmittel)

Grundstückserlöse	340				
Beiträge	350				
Beihilfe Land	361				
Beihilfe Landkreis	362				

# FINANZPLANUNG

1.000 €

Ausgaben

Verrechnungsstelle

2.5810.935000. 215810.0.001

Kinderspielplätze

Ersatzbeschaffungen Spielgeräte

2015	2016	2017	2018	2019
3		3	3	3
	7			
3	7	3	3	3

Einnahmen  
(spezielle Deckungsmittel)

Grundstückserlöse	340				
Beiträge	350				
Beihilfe Land	361				
Beihilfe Landkreis	362				

# FINANZPLANUNG

1.000 €

Ausgaben

Verrechnungsstelle

**2.6000.935000. 216000.0.001**

**Amt für Stadtentwicklung**

Ersatzfahrzeug Stadtelektriker

	2015	2016	2017	2018	2019
	0		0	0	0
		10			
	0	10	0	0	0

Einnahmen  
(spezielle Deckungsmittel)

Grundstückserlöse	340				
Beiträge	350				
Beihilfe Land	361				
Beihilfe Landkreis	362				

# FINANZPLANUNG

1.000 €

Ausgaben

Verrechnungsstelle

**2.6150.940000. 216150.0.002**

## Ortsbudget Winzingen

Dorfentwicklung Winzingen

In den Jahren 2015 und 2016 leistet das Ortsbudget einen Finanzierungsbeitrag zum Ausbau / Neubau eines Breitbandnetzes

2015	2016	2017	2018	2019
50		50	50	50
	50			
50	50	50	50	50

Einnahmen  
(spezielle Deckungsmittel)

Grundstückserlöse	340				
Beiträge	350				
Beihilfe Land	361				
Beihilfe Landkreis	362				



# FINANZPLANUNG

1.000 €

Ausgaben

Verrechnungsstelle

2.6150.940100. 216150.0.002

Dorfentwicklung Winzingen

Planungsrate ELR-Programm (50 Prozent)

	2015	2016	2017	2018	2019
10					
		22,5			
10	10	22,5	0	0	0

Einnahmen  
(spezielle Deckungsmittel)

Grundstückserlöse	340				
Beiträge	350				
Beihilfe Land	361				
Beihilfe Landkreis	362				
	379				

# FINANZPLANUNG

1.000 €

Ausgaben

Verrechnungsstelle

**2.6150.940000. 216150.0.003**

## Ortsbudget Reichenbach

Dorfentwicklung Reichenbach u.R.

In den Jahren 2015 und 2016 leistet das Ortsbudget einen Finanzierungsbeitrag zum Ausbau / Neubau eines Breitbandnetzes

2015	2016	2017	2018	2019
50		50	50	50
	50			
50	50	50	50	50

Einnahmen  
(spezielle Deckungsmittel)

Grundstückserlöse	340				
Beiträge	350				
Beihilfe Land	361				
Beihilfe Landkreis	362				

# FINANZPLANUNG

1.000 €

Ausgaben

Verrechnungsstelle

**2.6150.940100. 216150.0.003**

**Dorfentwicklung Reichenbach**

Planungsrate ELR-Programm (50 Prozent)

	2015	2016	2017	2018	2019
10					
		22,5			
10	22,5	0	0	0	

Einnahmen  
(spezielle Deckungsmittel)

Grundstückserlöse	340				
Beiträge	350				
Beihilfe Land	361				
Beihilfe Landkreis	362				
	379				

# FINANZPLANUNG

1.000 €

Ausgaben

Verrechnungsstelle

2.6150.940000. 216150.0.007

Sanierungsgebiet Hauptstraße

Sanierungsmaßnahmen

	2015	2016	2017	2018	2019
	100		250	250	250
		250			
	100	250	250	250	250

Einnahmen  
(spezielle Deckungsmittel)

Grundstückserlöse	340				
Ausgleichstock	361				
Beihilfe Land	361	60	150	150	150
Beihilfe Landkreis	362				

# FINANZPLANUNG

1.000 €

Ausgaben

Verrechnungsstelle

**2.6150.950100. 216150.0.001**

**Dorfentwicklung Winzingen**

Erschließung Baugebiet Winzingen

2015	2016	2017	2018	2019
0		0	28	0
	101			
0	101	0	28	0

Einnahmen  
(spezielle Deckungsmittel)

Grundstückserlöse	340				
Beiträge	350				
Beihilfe Land	361				
Beihilfe Landkreis	362				

# FINANZPLANUNG

1.000 €

Ausgaben

Verrechnungsstelle

**2.6300.932000. 216300.0.002**

## Straßenbau

2016 Grunderwerb Lindenstraße

2015	2016	2017	2018	2019
3		0	0	0
	18			
3	18	0	0	0

Einnahmen  
(spezielle Deckungsmittel)

Grundstückserlöse	340				
Beiträge	350				
Beihilfe Land	361				
Beihilfe Landkreis	362				

# FINANZPLANUNG

1.000 €

Ausgaben

Verrechnungsstelle

**2.6300.950275. 216300.0.004**

**Straßenbauprogramm**

2016 Schlossgartenstraße

2017 Seitzenbachstraße

2015	2016	2017	2018	2019
20		30	0	0
	15			
20	15	30	0	0

Einnahmen  
(spezielle Deckungsmittel)

Grundstückserlöse	340				
Beiträge	350				
Beihilfe Land	361				
Beihilfe Landkreis	362				



# FINANZPLANUNG

1.000 €

Ausgaben

Verrechnungsstelle

**2.6300.950295. 216300.0.004**

**Flurbereinigungsverfahren**

2015	2016	2017	2018	2019
50		200	215	0
	250			
50	250	200	215	0

Einnahmen  
(spezielle Deckungsmittel)

Grundstückserlöse	340					
Ausgleichstock	361					
Beihilfe Land	361 100	25	125	100	108	0
Beihilfe Landkreis	362					

# FINANZPLANUNG

1.000 €

Ausgaben

Verrechnungsstelle

2.6300.950305. 216300.0.004

## Brückensanierungen

Sanierung Aulassbauwerk Simonsbach

	2015	2016	2017	2018	2019
10			0	0	0
		160			
10	10	160	0	0	0

Einnahmen  
(spezielle Deckungsmittel)

Grundstückserlöse	340				
Beiträge	350				
Beihilfe Land	361				
Beihilfe Landkreis	362				

# FINANZPLANUNG

1.000 €

Ausgaben

Verrechnungsstelle

**2.6300.950505. 216300.0.001**

**Breitbandausbau**

Interkommunales Projekt zur Versorgung  
der Ortsteile Reichenbach u.R.,  
Winzingen und Wißgoldingen

2015	2016	2017	2018	2019
300		0	0	0
	180			
<b>300</b>	<b>180</b>	<b>0</b>	<b>0</b>	<b>0</b>

Einnahmen  
(spezielle Deckungsmittel)

Grundstückserlöse	340				
Zuschuss Ortsbudgets	360	75	75		
Beihilfe Land	361	100	84		
Beihilfe Landkreis	362				

# FINANZPLANUNG

1.000 €

Ausgaben

Verrechnungsstelle

**2.6900.957000. 216900.0.001**

## Wasserbau

Ufersicherung Heckenhofergasse 1.024.000 Euro  
 Stilllegung Mühlkanal 190.000 Euro  
 Diverse Ufersicherungsmaßnahmen 80.000 Euro

2015	2016	2017	2018	2019
50			0	0
	1.294	40		
50	1.294	40	0	0

Einnahmen  
(spezielle Deckungsmittel)

Grundstückserlöse	340				
Beiträge	350				
Beihilfe Land	361	30	1.124		
Beihilfe Landkreis	362				

# FINANZPLANUNG

1.000 €

Ausgaben

Verrechnungsstelle

**2.6900.957001. 216900.0.001**

**Öffentliche Gewässer**

Hochwasserschutz Brühl und Grünbach

	2015	2016	2017	2018	2019
	10		0	0	0
		140			
	10	140	0	0	0

Einnahmen  
(spezielle Deckungsmittel)

Grundstückserlöse	340				
Beiträge	350				
Beihilfe Land	361	100			
Beihilfe Landkreis	362				

# FINANZPLANUNG

1.000 €

Ausgaben

Verrechnungsstelle

**2.7500.936000. 217500.0.001**

## Friedhof

Leasingzahlungen Bagger Friedhof

	2015	2016	2017	2018	2019
	18		0	0	0
		18			
	18	18	0	0	0

Einnahmen  
(spezielle Deckungsmittel)

Grundstückserlöse	340				
Beiträge	350				
Beihilfe Land	361				
Beihilfe Landkreis	362				

# FINANZPLANUNG

1.000 €

Ausgaben

Verrechnungsstelle

**2.7500.950000. 217500.0.001**

## Friedhof

Ausweisung neuer Grabfelder

2016 Urnengrabfeld Donzdorf

2017 Grabkammern Winzingen

2015	2016	2017	2018	2019
5		70	0	0
	10			
5	10	70	0	0

Einnahmen  
(spezielle Deckungsmittel)

Grundstückserlöse	340				
Beiträge	350				
Beihilfe Land	361				
Beihilfe Landkreis	362				



# FINANZPLANUNG

1.000 €

Ausgaben

Verrechnungsstelle

2.7700.935000. 217700.0.001

Bauhof

Diverse Ersatzbeschaffungen;

	2015	2016	2017	2018	2019
20			30	30	30
		30			
20	30	30	30	30	30

Einnahmen  
(spezielle Deckungsmittel)

Grundstückserlöse	340				
Beiträge	350				
Beihilfe Land	361				
Beihilfe Landkreis	362				

# FINANZPLANUNG

1.000 €

Ausgaben

Verrechnungsstelle

**2.8810.940000. 218810.001**

**Städtische Wohngebäude**

Brandschutzmaßnahmen

	2015	2016	2017	2018	2019
	5		10	0	0
		10			
	5	10	10	0	0

Einnahmen  
(spezielle Deckungsmittel)

Grundstückserlöse	340				
Beiträge	350				
Beihilfe Land	361				
Beihilfe Landkreis	362				

# FINANZPLANUNG

1.000 €

Ausgaben

Verrechnungsstelle

**2.8810.940020. 218810.001**

**Schlossgebäude**

Fassadensanierung Schloss

	2015	2016	2017	2018	2019
	10		0	0	0
		215			
	10	215	0	0	0

Einnahmen  
(spezielle Deckungsmittel)

Grundstückserlöse	340				
Beiträge	350				
Beihilfe Land	361	154			
Beihilfe Landkreis	362				

# FINANZPLANUNG

1.000 €

Ausgaben

Verrechnungsstelle

**2.8810.940040. 218810.001**

**Städt. Gebäude**

Austausch Fenster Rathaus Reichenbach

2015	2016	2017	2018	2019
0		15	15	15
	15			
0	15	15	15	15

Einnahmen  
(spezielle Deckungsmittel)

Grundstückserlöse	340				
Beiträge	350				
Beihilfe Land	361				
Beihilfe Landkreis	362				

# FINANZPLANUNG

1.000 €

Ausgaben

Verrechnungsstelle

**2.8830.**

Sonstiges Grundvermögen

	2015	2016	2017	2018	2019
	0	0	0	0	0

Einnahmen  
(spezielle Deckungsmittel)

Grundstückserlöse	340		824	116	100	100
Beiträge	350					
Beihilfe Land	361					
Beihilfe Landkreis	362					

# FINANZPLANUNG

1.000 €

Ausgaben

Verrechnungsstelle

**2.9100.930000. 219100.910**

**Kapitalzuführung Eigenbetrieb Stadtwerke**

2015	2016	2017	2018	2019
0		200	200	100
	200			
0	200	200	200	100

Einnahmen  
(spezielle Deckungsmittel)

Grundstückserlöse	340				
Beiträge	350				
Beihilfe Land	361				
Beihilfe Landkreis	362				
Rückzahlung Inneres Darlehen Stadtwerke	379	67	67	67	67

# FINANZPLANUNG

1.000 €

Ausgaben

Verrechnungsstelle

**2.9100.976100. 219100.910**

Tilgung Kredite

2015	2016	2017	2018	2019
310		325	325	325
	325			
310	325	325	325	325

Einnahmen  
(spezielle Deckungsmittel)

Grundstückserlöse	340				
Beiträge	350				
Beihilfe Land	361				
Beihilfe Landkreis	362				
	379				







# Übersicht über den voraussichtlichen Stand der Rücklagen

für das Haushaltsjahr 2016

**Anlage zum Haushaltsplan 2016 (zu § 2 Abs. 2 Nr. 4 GemHVO)**

**Übersicht über den voraussichtlichen Stand der Rücklagen**

*in 1.000 Euro*

Art	Stand zu Beginn des des Vorjahres	Voraussichtlicher Stand zu Beginn des Haushalts- jahres
	01.01.2015	01.01.2016
1. Allgemeine Rücklagen	370	387
2. Sonderrücklagen 2.1 Ruhegehaltsrücklage 2.2 NEV-Rücklage 2.3 Überschuss		
2.9 Summe 2		
3. Summe 1 und 2	370	387
Nachrichtlich Mindestbetrag der allg. Rücklage (§ 20 Abs. 2 Satz 2 GemHVO)	370	387
Berechnung des Mindestbetrages der allgemeinen Rücklage für den Kassenbedarf nach § 20 Abs. 2 Satz 2 GemHVO		

Ausgaben des Verwaltungshaushalts (in 1.000 Euro)

2013	18.579 Euro
2014	19.505 Euro
2015	19.994 Euro

---

Summe =	58.078 Euro
Jahresdurchschnitte =	19.359 Euro

---

davon 2 % = 387 Euro

---



# Übersicht über die Verpflichtungsermächtigungen

für das Haushaltsjahr 2016

Anlage zum Haushaltsplan 2016 (zu § 2 Abs. 2 Nr. 3 GemHVO)

**Übersicht über die aus Verpflichtungsermächtigungen voraussichtlich fällig werdenden Ausgaben**

in 1.000 Euro

Verpflichtungsermächtigungen im Haushaltsplan des Jahres	voraussichtlich fällige Ausgaben					
	Früher	2016	2017	2018	2019	Summen VE
2016		0	0	0	0	0
früher	800	0	0	0	0	800
Summen	800	0	0	0	0	800
Nachrichtlich: Im Finanzplan vorgesehenen Kreditaufnahmen	0	0	0	0	0	0

in 1.000 Euro

Maßnahmen	Beschreibung	Früher	2016	2017	2018	2019	Summen VE
	Umbau Messelbergschule	600	0	0	0	0	0
	Breitbandausbau	200	0	0	0	0	0
	Summen	800	0	0	0	0	0



# Nachweis über den Schuldenstand

für das Haushaltsjahr 2016

## Anlage 8

zu § 2 Abs. 2 Nr. 4 GemHVO

### Übersicht über den voraussichtlichen Stand der Schulden (ohne Kassenkredite)

in 1.000 €

Art	Stand zu Beginn des Vorjahres	Voraussichtlicher Stand zu Beginn des HH-Jahres
1 Schulden aus Krediten von/vom		
1.1 Bund		
1.2 Land		
1.3 Gemeinden und Gemeindeverbänden		
1.4 Zweckverbänden u. dgl.		
1.5 sonstigem öffentlichen Bereich		
1.6 Kreditmarkt	8.146	7.823
<b>Summe 1</b>	<b>8.146</b>	<b>7.823</b>
2 Innere Darlehen		
2.1 aus Sonderrücklagen		
2.2 von Sondervermögen ohne Sonderrechnung		
<b>Summe 2</b>		
3 Schulden aus Vorgängen, die Kredit- aufnahmen wirtsch. gleichkommen		
<i>Nachrichtlich</i>		
4 Schulden der Sondervermögen mit Sonderrechnung		
4.1 aus Krediten		
- Eigenbetrieb Stadtwerke	4.737	4.499
- Eigenbetrieb Abwasserbeseitigung	10.909	11.115
4.2 aus Vorgängen, die Kreditaufnahmen wirtschaftlich gleichkommen		
<i>Nachrichtlich zu 3 und 4.2</i>		
5 Verpflichtungen aus Leasing-Verträgen u. ähnl. Verträgen im Zusammenhang mit unbeweglichen Gütern.		



**Stadtverwaltung**

Nachweis über den Schuldenstand am 01.01.2016

Gläubiger	Darlehens- aufnahme	ursprüngliche Darlehenshöhe	voraussichtl. Stand	Zinssatz (in %)	Zinsbindung bis	Zinsen (im Jahr)	Tilgung (im Jahr)	Insgesamt
	am	(in Euro)	01.01.2016					
Bremer Landesbank 6293892015	22.12.1993	1.960.804 €	1.292.508 €	4,150	30.06.2034 (Laufzeitende)	52.897 €	48.084 €	100.981 €
KfW Frankfurt 1179629	13.03.1997	1.624.886 €	747.447 €	4,750	31.12.2017	34.732 €	64.995 €	99.727 €
KfW Frankfurt 5416588	22.03.2004	970.000 €	717.800 €	3,470	15.11.2019	24.571 €	38.800 €	63.371 €
NRW Bank 3519530020	25.01.1996	2.485.134 €	1.485.987 €	4,805	01.10.2018	69.893 €	83.718 €	153.611 €
Investitionsbank Schleswig - Holstein 5331120011	23.12.1997	1.278.230 €	754.514 €	4,010	30.08.2027 (Laufzeitende)	29.480 €	52.072 €	81.552 €
KSK Göppingen 6255017976	20.08.2004	970.000 €	681.289 €	4,610	30.08.2017	30.866 €	31.328 €	62.194 €
KSK Göppingen 6255026527	15.04.2010	1.950.000 €	1.950.000 €	0,389 (ab 30.04.2015)	variabel	15.000 €		15.000 €
KSK Göppingen 6255782964	23.12.2014	200.000 €	193.334 €	0,731	variabel	1.364 €	6.666 €	8.031 €
<b>Gesamtsumme</b>			<b>7.822.879 €</b>			<b>258.803 €</b>	<b>325.663 €</b>	<b>584.467 €</b>





# Übersicht über die Haushalts- und Finanzlage

für das Haushaltsjahr 2016

**Übersicht über die Haushalts- und Finanzlage im Haushaltsjahr 2016****A. Angaben zur Struktur****1** Einwohnerzahl

Stichtag	Einwohner	zu VJ absolut	zu VJ in %	30.06.2010 absolut	30.06.2010 in %
am 30.06.2015	10.800	1 +		16 +	0,14 +
am 30.06.2014	10.799	46 +	0,42 +	15 +	0,13 +
am 30.06.2013	10.753	64 -	0,59 -	31 -	0,28 -
am 30.06.2012	10.817	20 +	0,18 +	33 +	0,30 +
am 30.06.2011	10.797	13 +	0,12 +		
am 30.06.2010	10.784				

**2** Interkommunale Zusammenarbeit**2.1** Beteiligt an der

( ) als erfüllende Gemeinde

( ) als Mitglied des Gemeindeverbandes

**B. Kennziffern**

		in EUR/Einw.		
		HJ.	VJ.	RE./VVJ.
<b>3</b>	Haushalt			
3.1	Haushaltsvolumen	2.555,79	2.450,88	2.259,75
3.1.1	davon VwH	2.120,28	2.020,65	1.990,48
3.1.2	VmH	435,51	430,23	269,27
3.1.3	Investitionsausgaben	405,42	400,59	240,03
<b>4</b>	Steuerkraft			
4.1	Steuerkraftmeßzahl	762,85	734,49	729,45
4.2	Steuerkraftsumme	,00	1.089,57	1.015,48
<b>5</b>	Investitionsrate			
5.1	Netto-Investitionsrate (11.3)	155,14	140,48	147,47
5.2	Anteil 5.1 an 3.1.1 in v.H.	7,00	7,00	7,00
5.3	Anteil 5.1 an 3.1.3 in v.H.	38,00	35,00	61,00
<b>6</b>	Schuldenstand -nur Kredite			
6.1	Beginn des Jahres Kameralhaushalt (16.1)	694,26	724,42	768,10
6.2	Beginn des Jahres Sondervermö. u.a. (25.1)	M	M	M
6.3	Beginn des Jahres (6.1+6.2)	M	M	M
6.4	Ende des Jahres Kameralhaushalt (16.2)	M	694,32	727,52
6.5	Ende des Jahres Sondervermö. u.a. (25.2)	M	M	M
6.6	Ende des Jahres (6.4+6.5)	M	M	M
<b>7</b>	Finanzierungssaldo nach der			
	Finanzierungsübersicht	23,89	23,43	4,40



## C. Haushaltsstruktur

		Vergleichsdaten		
		HJ.	VJ.	VVJ.
		in 1000 EUR		
8	Verwaltungshaushalt (VwH)	22.899,00	21.821,00	21.404,00
8.1	davon entfallen auf			
8.1.1	Personalausgaben	5.835,00	5.368,00	5.177,00
8.1.2	Sächl. Verwaltungs- und Betriebsaufwand	4.785,00	4.740,00	4.862,00
8.1.3	Darunter:			
8.1.3.1	(670-677) Erstattungen	46,00	46,00	42,00
8.1.3.2	(679) Innere Verrechnungen	1.432,00	1.432,00	1.482,00
8.1.3.3	(68) Kalkulatorische Kosten	366,00	393,00	363,00
8.1.4	Zinsausgaben	300,00	380,00	381,00
8.1.5	Finanzumlagen (14.2.1 bis 14.2.4)	7.772,00	7.489,00	6.988,00
8.2	davon sind gedeckt durch			
8.2.1	Steuern und Anteile an Gemeinschaftssteuern	11.302,00	10.680,00	10.583,00
8.2.2	Allgemeine Finanzaufweisungen und allgemeine Umlagen (14.1.9 + 14.1.10)	5.829,00	5.620,00	5.334,00
8.2.3	Einnahmen aus Verwaltung und Betrieb	4.870,00	4.595,00	4.636,00
9	Vermögenshaushalt (VmH)	4.704,00	4.646,00	2.895,00
9.1	davon entfallen auf			
9.1.1	Investitionsausgaben	4.379,00	4.326,00	2.581,00
9.1.2	Tilgungsausgaben (16.4.1)	325,00	310,00	313,00
9.1.3	Zuführung zu Rücklagen u. Deckung von Fehlbeträgen	0,00	10,00	1,00
9.2	davon sind gedeckt durch			
9.2.1	Zuführung vom VwH	2.001,00	1.827,00	1.899,00
9.2.2	Rücklagen	0,00	0,00	0,00
9.2.3	Kredite	67,00	67,00	267,00
10	Summe von VwH und VmH	27.603,00	26.467,00	24.299,00
10.1	davon ab			
10.1.1	Zuführung an/vom VmH	2.001,00	1.827,00	1.899,00
10.1.2	Zuführung an Rücklagen	0,00	10,00	1,00
10.1.3	Deckung von Fehlbeträgen	0,00	0,00	0,00
10.1.4	Tilgungsausgaben (16.4.1)	325,00	310,00	313,00
10.2	Bereinigtes Haushaltsvolumen	25.277,00	24.320,00	22.086,00
11.1	Zuführung an VmH	2.001,00	1.827,00	1.899,00
11.2	minus (97*1) ordentliche Tilgungsausgaben und (990) Kreditbeschaffungskosten	325,00	310,00	313,00
11.3	Netto-Investitionsrate	1.676,00	1.517,00	1.586,00
12	Vorgetragene Fehlbeträge			
12.1	aus Vorjahren	0,00	0,00	0,00
12.2	des HJ (nur bei RE)	0,00	0,00	0,00
13	Verpflichtungsermächtigungen	0,00	0,00	0,00

		Vergleichsdaten		
		HJ.	VJ.	VVJ.
		in 1000 EUR		
14.1	Einnahmen			
14.1.1	(000) Grundsteuer A	57,00	59,00	57,00
14.1.2	(001) Grundsteuer B	1.570,00	1.542,00	1.540,00
14.1.3	(003) Gewerbesteuer	3.020,00	2.650,00	2.692,00
14.1.4	(02/03) Andere Steuern und steuer- ähnliche Einnahmen	495,00	413,00	327,00
14.1.5	Summe eigene Steuern (14.1.1 - 14.1.4)	5.142,00	4.664,00	4.616,00
14.1.6	(010) Anteil an der Einkommensteuer	5.800,00	5.658,00	5.620,00
14.1.7	(012) Anteil an der Umsatzsteuer	360,00	358,00	347,00
14.1.8	Summe Anteile an Gemeinschaft- (14.1.6 - 14.1.7)steuern	6.160,00	6.016,00	5.967,00
14.1.9	(04-06,091) Allgemeine Finanzausweisungen	5.829,00	5.620,00	5.334,00
14.1.10	(07) Allgemeine Umlagen	0,00	0,00	0,00
14.1.11	Summe Einnahmen (14.1.5+14.1.8+14.1.9+14.1.10)	17.131,00	16.300,00	15.917,00
14.2	Ausgaben			
14.2.1	(810) Gewerbesteuerumlage	541,00	481,00	487,00
14.2.2	(831) Finanzausgleichsumlage	2.729,00	2.600,00	2.413,00
14.2.3	(832) Kreisumlage	4.502,00	4.408,00	4.088,00
14.2.4	(833) LWV-Umlage	0,00	0,00	0,00
14.2.5	Summe Ausgaben (14.2.1 + 14.2.2 + 14.2.3 + 14.2.4)	7.772,00	7.489,00	6.988,00
14.3	Bereinigte Steuereinnahmen (14.1.11 - 14.2.5)	9.359,00	8.811,00	8.929,00

**E. Hebesätze/Umlagesätze**

		Vergleichsdaten		
		HJ.	VJ.	VVJ.
		in Prozent		
15.1	Grundsteuer A in v.H.	410,00	410,00	410,00
15.2	Grundsteuer B in v.H.	400,00	400,00	400,00
15.3	Gewerbesteuer in v.H.	380,00	380,00	380,00
15.4	Kreisumlage in v.H.	36,00	37,00	37,00

**F. Schulden**

		Vergleichsdaten		
		HJ.	VJ.	VVJ.
		in EUR		
16	Stand der Kredite			
16.1	Beginn des Jahres (ohne HER)	7498000,00	7823000,00	8259330,00
16.2	Ende des Jahres	7173000	7498000,00	7823000,00
16.3.1	von Nr. 16.2 in den drei folgenden Jahren fällig			
16.3.2	davon mit rechtsverbindlichen Prolongationszusagen			
16.4.1	Tilgungsausgaben	325000,00	310000,00	312981,43
16.4.2	davon ordentliche Tilgung	325000,00	310000,00	312981,43
16.4.3	davon außerordentliche Tilgung	,00	,00	,00
16.4.4	Zinsausgaben	300000,00	380000,00	381446,79
16.4.5	Summe (16.4.1+16.4.4)	625000,00	690000,00	694428,22
17	Stand der inneren Darlehen			
17.1	Beginn des Jahres			
17.2	Ende des Jahres			
18	Verpflichtungen aus kreditähnlichen Rechtsgeschäften			
	Stand Beginn des Jahres			

**G. Rücklagen**

19	Stand der allgemeinen Rücklagen			
19.1	Beginn des Jahres	387000,00	387000,00	366000,00
19.2	Ende des Jahres		387000,00	387000,00
19.3	Mindeststand nach § 20 Abs. 2 Satz 2 GemHVO	387.000,00	370.000,00	370.000,00
20	Stand der Sonderrücklagen			
20.1	Beginn des Jahres			
20.2	Ende des Jahres			



H. Wesentliche Kostenrechnende Einrichtungen

		Aufwand	Zuschußbedarf			
		in 1000 EUR	in 1000 EUR	in Prozent		
		HJ.	HJ.	HJ.	VJ.	VVJ.
21.1	1300 Feuerwehr	272,00	245,00	90,07	89,49	85,61
	7500 Bestattungswesen	306,00	54,00	17,65	24,32	20,72
	7700 Bauhof	1161,00	,00	,00	,00	,00
	Summe	1739,00	299,00			
21.2.1	im Aufwand enthaltene Abschreibungen	191,00				
21.2.2	davon erwirtschaftet	158,00				



# Wirtschaftsplan 2016


der Stadthalle / kath. Gemeindezentrum GbR

**STADTHALLE**  
**KATH. GEMEINDEZENTRUM GBR**  
**DONZDORF**

**WIRTSCHAFTSPLAN FÜR DAS JAHR 2016 DER STADTHALLE/ KATH. GEMEINDEZENTRUM GBR**

ART	VORAUSSICHTLICHE EINNAHMEN IN €	VORAUSSICHTLICHE AUSGABEN IN €	ART
Pacht Wohnung	7.200 €	30.000 €	Gebäudeunterhaltung städtisch
Kostenerstattung Heizung	1.000 €	250.000 €	Brandschutzmaßnahmen (dringliche Maßnahmen)
Kostensersatz kath. Kirchengemeinde	14.000 €	25.000 €	Gebäudeunterhaltung gemeinsame Anlagen
Kulturprogramm	10.000 €	10.000 €	Kulturprogramm
Garderobergebühren	2.000 €	600 €	Gebäudeunterhaltung Wohnung
Miete Parkplätze Tiefgarage	4.000 €	1.000 €	Unterhaltung Küche
Miete Festsaal/ Vereinsräume/ Küchennutzung	30.000 €	34.000 €	Heizkosten
Abmangel	344.200 €	30.000 €	Stromkosten
		1.000 €	Telefongebühren/ ISDN-Anschluss
		26.000 €	Versicherungen/ Umlagen/ Abgaben/ Gebühren/ Beiträge/ Steuerberater/ Buchhaltung
		4.800 €	Personalkosten o.NK
<b>Insgesamt</b>	<b>412.400 €</b>	<b>412.400 €</b>	

Aufgestellt und gerechnet  
25.11.2015

  
Galli  
Geschäftsführer


**Aufgestellt**

**Donzdorf, 02.12.2015**

Handwritten signature of Martin Stölzle in black ink on a light background.

**Martin Stölzle**

**Bürgermeister**

Handwritten signature of Thomas Klein in black ink on a light background.

**Thomas Klein**

**Stadtkämmerer**